



Національна служба  
здоров'я України

# ЗВІТ

## Національної служби здоров'я України

IV квартал  
2021 рік





# Зміст

---

Програма медичних гарантій	2
COVID-19	85
Реімбурсація лікарських засобів	139
Електронні медичні записи	169

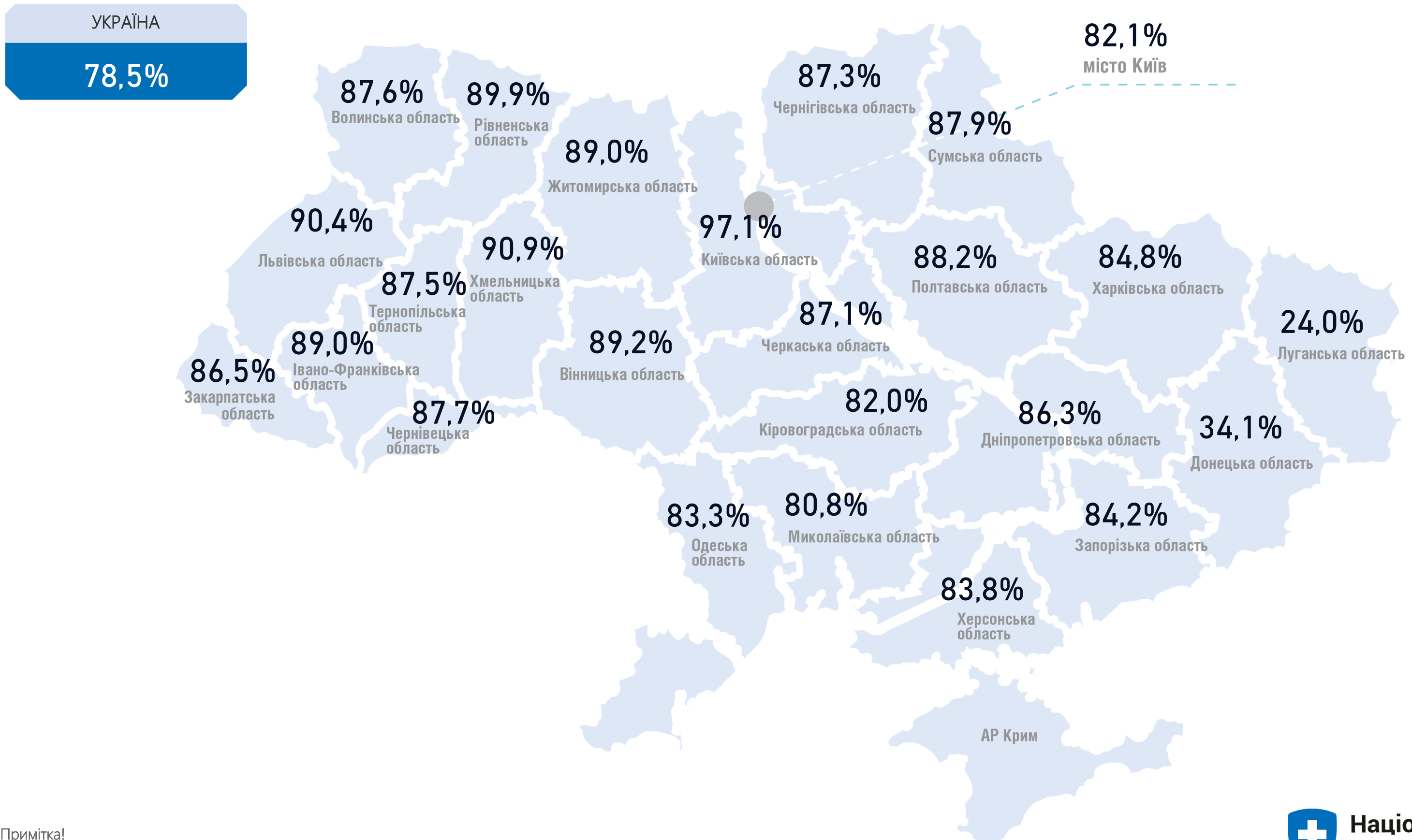


---

# Програма медичних гарантій




## Відсоток пацієнтів, які обрали свого лікаря



Примітка!  
Дані про подані декларації лікарям ПМД наведено станом на 31.12.2021

## Розподіл поданих декларації за формою власності надавачів



## Співвідношення населення та поданих декларацій

Область	Наявне населення*	Подані декларації	% поданих декларацій
Вінницька	1 529 123	1 364 087	89,2%
Волинська	1 027 397	899 663	87,6%
Дніпропетровська	3 142 035	2 711 197	86,3%
Донецька	4 100 280	1 396 214	34,1%
Житомирська	1 195 495	1 063 699	89,0%
Закарпатська	1 250 129	1 081 931	86,5%
Запорізька	1 666 515	1 403 365	84,2%
Івано-Франківська	1 361 109	1 211 845	89,0%
Київська	1 788 530	1 737 055	97,1%
Кіровоградська	920 128	754 263	82,0%
Луганська	2 121 322	508 373	24,0%
Львівська	2 497 750	2 257 639	90,4%
м. Київ	2 962 180	2 432 800	82,1%
Миколаївська	1 108 394	895 787	80,8%
Одеська	2 368 107	1 972 790	83,3%
Полтавська	1 371 529	1 210 159	88,2%
Рівненська	1 148 456	1 032 344	89,9%
Сумська	1 053 452	925 529	87,9%
Тернопільська	1 030 562	901 453	87,5%
Харківська	2 633 834	2 232 299	84,8%
Херсонська	1 016 707	851 871	83,8%
Хмельницька	1 243 787	1 130 867	90,9%
Черкаська	1 178 266	1 025 938	87,1%
Чернівецька	896 566	786 085	87,7%
Чернігівська	976 701	853 031	87,3%
<b>Усього</b>	<b>41 588 354</b>	<b>32 640 284</b>	<b>78,5%</b>

Примітка!

\*на основі даних Держстату про наявне населення станом на 01.01.2021, із врахуванням тимчасово окупованих територій Донецької та Луганської областей



## Розподіл поданих декларацій за статтю пацієнтів

ЖІНОЧА

17 864 756

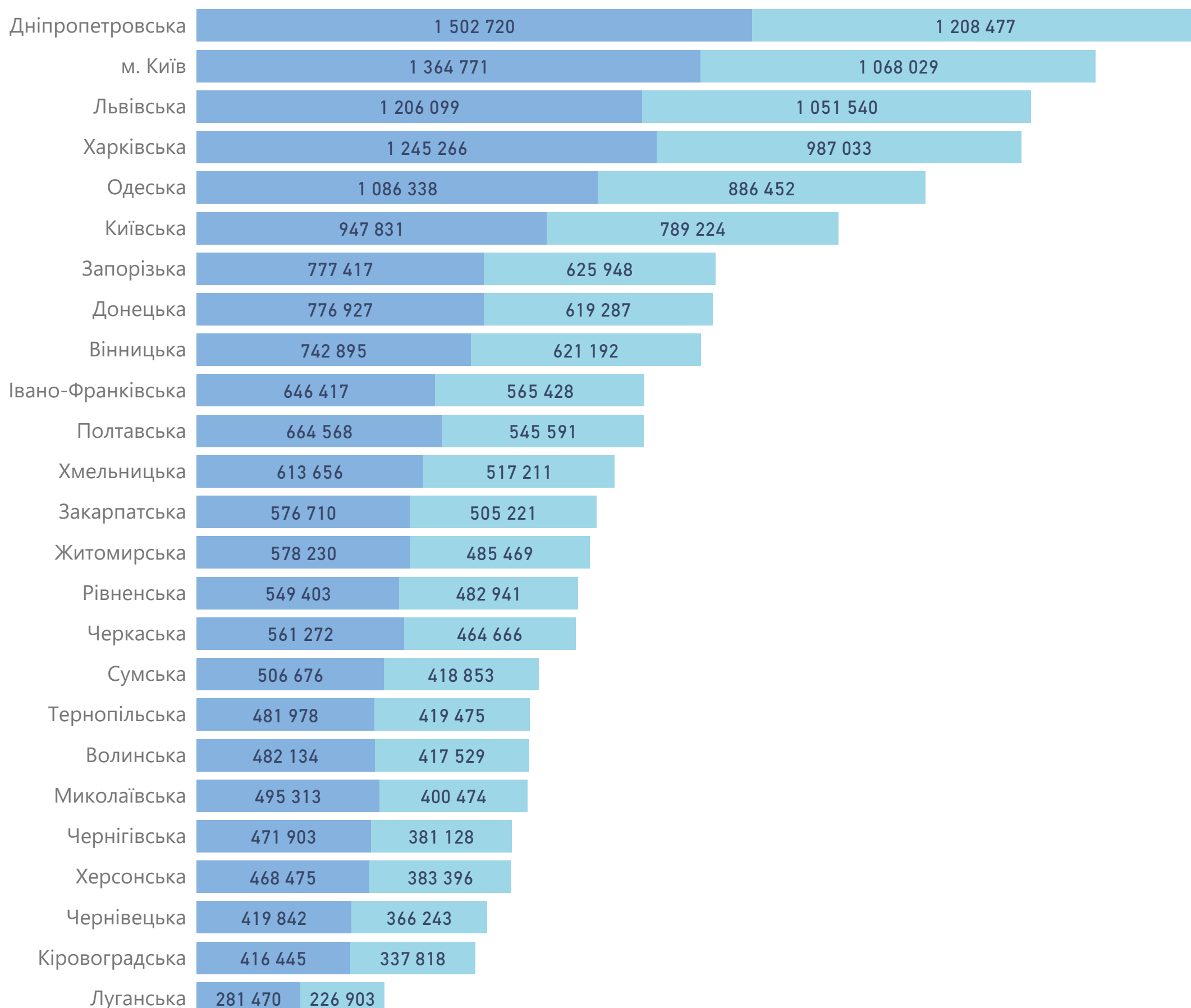
ЧОЛОВІЧА

14 775 528

ЗАГАЛОМ

32 640 284

Стать ● Жіноча ● Чоловіча

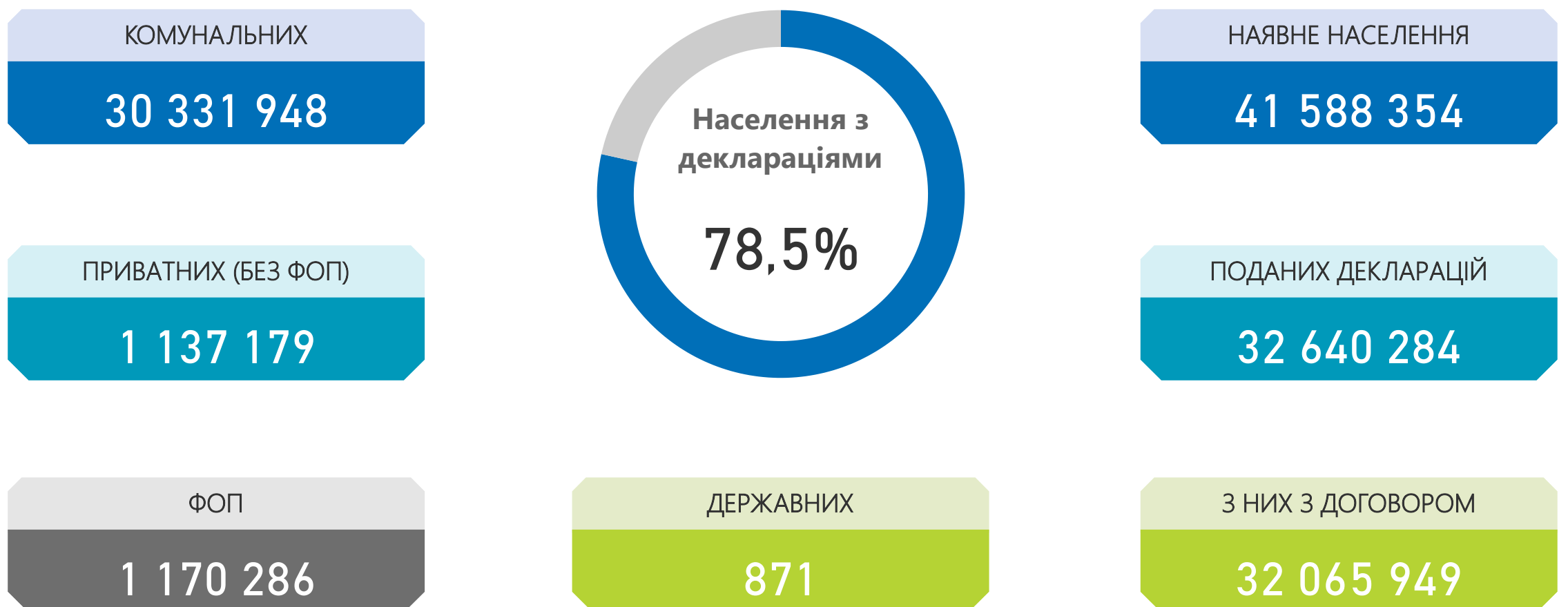


Примітка!

Дані про подані декларації лікарям ПМД наведено станом на 31.12.2021

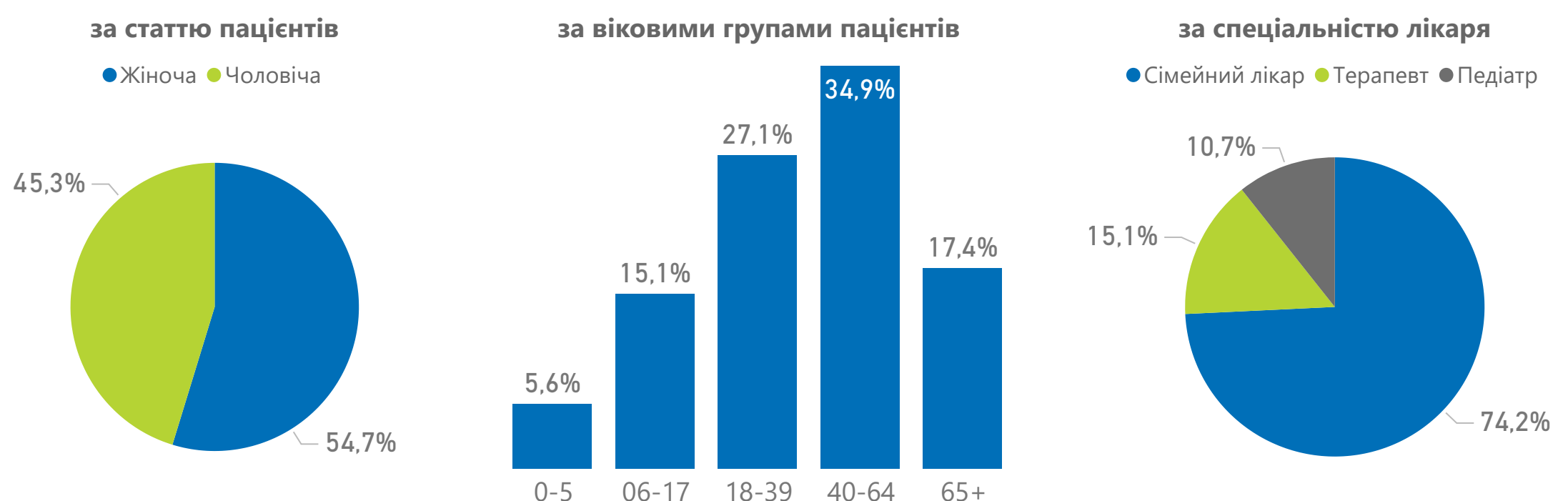


## Декларації, подані лікарям ПМД



Спеціальність лікаря	Кількість лікарів	Кількість лікарів з ООП	% з ООП
Педіатр	5 020	1 871	37,3%
Сімейний лікар	15 925	6 708	42,1%
Терапевт	3 477	939	27,0%
<b>Усього</b>	<b>24 422</b>	<b>9 518</b>	<b>39,0%</b>

## Розподіл декларацій



## Примітка!

Дані про загальну кількість поданих декларацій, які зареєстровано в ЕСОЗ, наведено станом на 31.12.2021. Кількість наявного населення зазначено на основі даних Держстату станом на 01.01.2021, із врахуванням тимчасово окупованих територій Донецької та Луганської областей. ООП – оптимальний обсяг практики.



Програма медичних гарантій:  
пріоритетні групи послуг

## Проліковані випадки за пріоритетними групами послуг

НАДАВАЧІВ, ЩО НАДАЛИ ПОСЛУГИ

877

НАДАНО ПОСЛУГ (ЗАГАЛОМ)

269 079

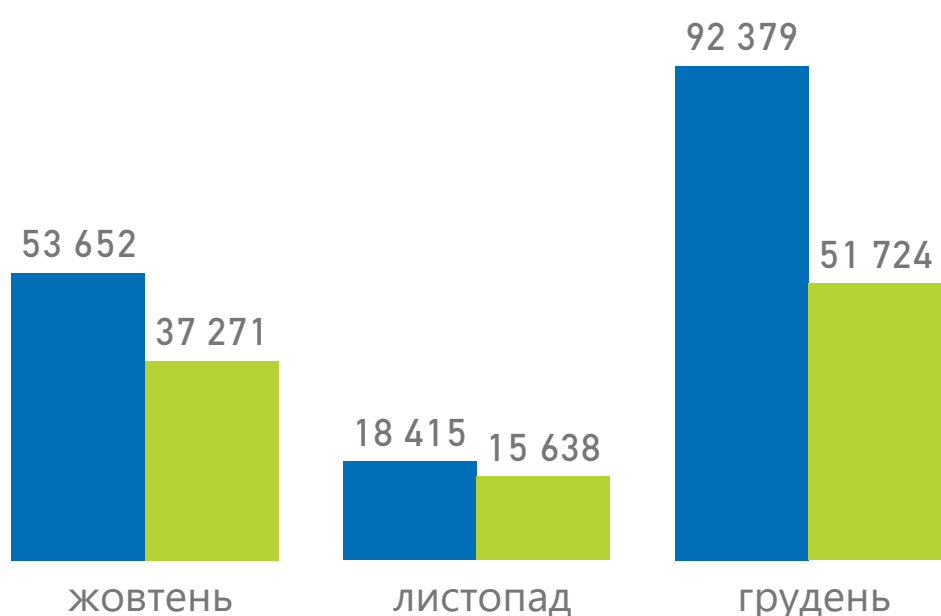
СУМА ОПЛАТ (ЗАГАЛОМ)

1 639 080 412 ₴

Групи послуг	Надавачів	Випадків	Нараховано до оплати
<b>Амбулаторні послуги</b>	<b>746</b>	<b>164 446</b>	<b>98 705 154 ₴</b>
Бронхоскопія	138	4 087	4 112 338 ₴
Гістероскопія	252	5 274	12 351 978 ₴
Езофагогастродуоденоскопія	614	54 719	42 736 552 ₴
Колоноскопія	431	18 240	19 995 354 ₴
Мамографія	228	76 227	15 178 051 ₴
Цистоскопія	235	5 899	4 330 880 ₴
<b>Стаціонарні послуги</b>	<b>529</b>	<b>104 633</b>	<b>1 540 375 259 ₴</b>
Медична допомога новонародженим у складних неонатальних випадках	106	10 303	334 868 714 ₴
Медична допомога при гострому інфаркті міокарда	60	5 791	151 109 722 ₴
Медична допомога при гострому мозковому інсульті	234	26 919	428 002 843 ₴
Медична допомога при пологах	388	61 620	626 393 980 ₴

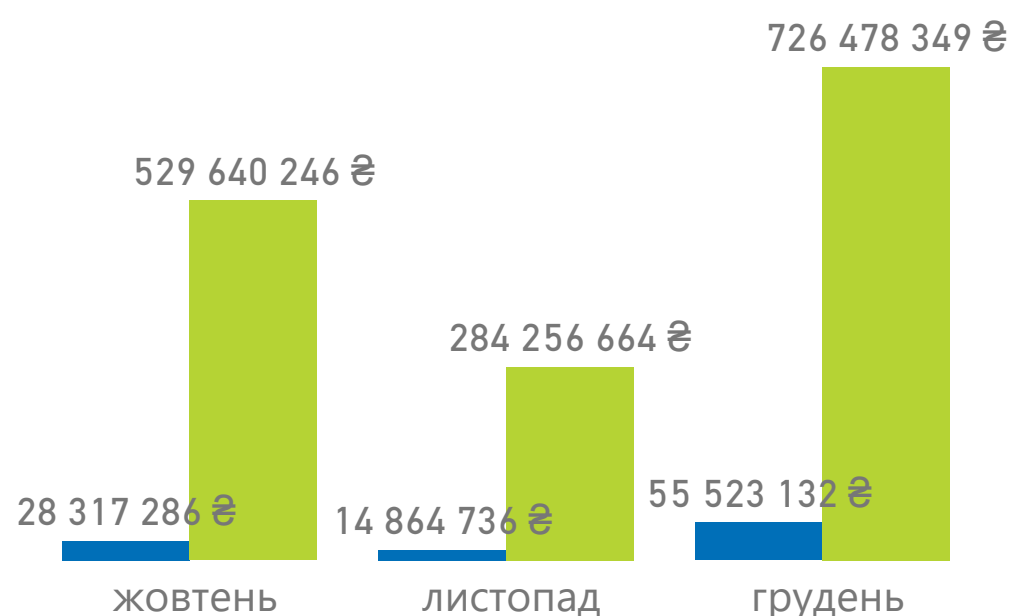
## Проліковано випадків

● Амбулаторні послуги ● Стаціонарні послуги



## Сума оплат за надані послуги

● Амбулаторні послуги ● Стаціонарні послуги



Примітка!

Дані наведено за місцем реєстрації юридичної особи

Національна служба  
здоров'я України



Програма медичних гарантій:  
оплати за договорамиНадавачів отримало  
оплати за договором

3 364

з них комунальних

2 458

з них приватних  
(без ФОП)

310

з них ФОП

595

## Оплати за видом допомоги

ЖОВТЕНЬ

9 747 187 362 ₴

ЛИСТОПАД

12 886 231 603 ₴

ГРУДЕНЬ

12 366 855 225 ₴

35,000  
млрд₴

Спеціалізована

19 108 853 461 ₴

Первинна

5 165 223 091 ₴

COVID19

7 658 202 151 ₴

Екстрена

3 067 995 488 ₴

НАПРЯМ	СУМИ ОПЛАТ	НАДАВАЧІВ, ЩО ОТРИМАЛИ ОПЛАТИ
Стационарні послуги загального профілю	8 432 799 715,42 ₴	1 067
COVID19	7 658 202 150,97 ₴	1 743
Первинна медична допомога	5 162 618 315,52 ₴	2 095
Амбулаторні послуги загального профілю	4 212 741 630,38 ₴	1 412
Екстрена медична допомога	3 067 995 488,25 ₴	25
Пріоритетні стаціонарні послуги	1 540 366 962,84 ₴	529
Онкологія	1 421 724 563,26 ₴	113
Медична реабілітація	733 059 564,72 ₴	316
Гемодіаліз	675 726 188,00 ₴	106
Психіатрична допомога	640 191 460,06 ₴	175
Паліативна медична допомога	536 514 282,93 ₴	715
Лікування туберкульозу	400 807 931,06 ₴	394
Ведення вагітності	216 958 319,48 ₴	640
Стоматологічна допомога	120 116 385,98 ₴	694
Пріоритетні амбулаторні послуги	98 713 449,57 ₴	730
Медична допомога особам із ВІЛ	81 737 782,03 ₴	359

## Оплати за формою власності

КОМУНАЛЬНА

34 434 425 300 ₴

ПРИВАТНА (БЕЗ ФОП)

390 346 304 ₴

ФОП

175 500 955 ₴

Примітка!

Дані про суми оплат наведено станом на 31.01.2022 за місцем реєстрації юридичної особи

Національна служба  
здоров'я України

## Декларації, подані лікарям ПМД

КОМУНАЛЬНИХ

1 318 103

ПРИВАТНИХ (БЕЗ ФОП)

13 069

ФОП

32 915



НАЯВНЕ НАСЕЛЕННЯ

1 529 123

ПОДАНИХ ДЕКЛАРАЦІЙ

1 364 087

З НИХ З ДОГОВОРОМ

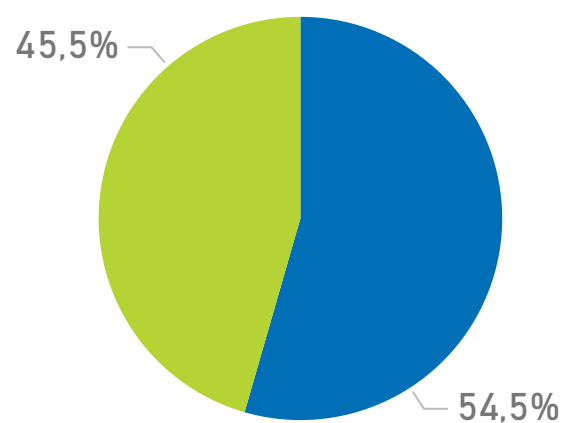
1 360 494

Спеціальність лікаря	Кількість лікарів	Кількість лікарів з ООП	% з ООП
Педіатр	51	13	25,5%
Сімейний лікар	860	297	34,5%
Терапевт	45	5	11,1%
<b>Усього</b>	<b>956</b>	<b>315</b>	<b>32,9%</b>

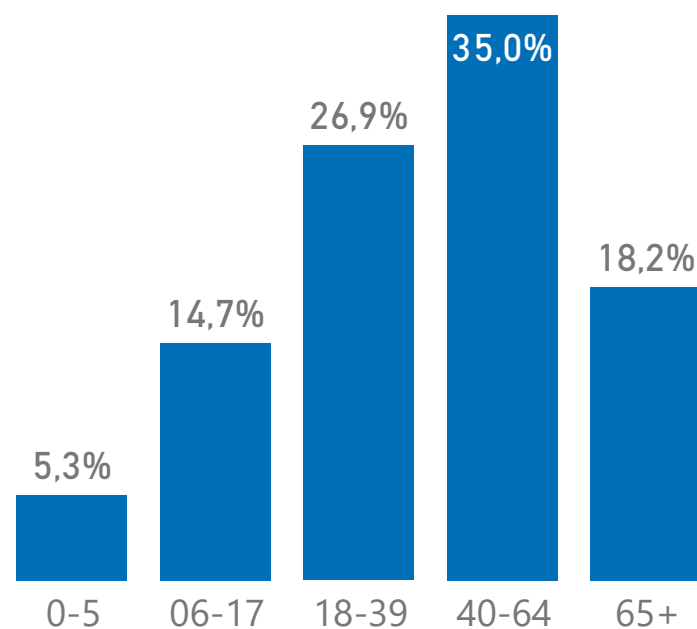
## Розподіл декларацій

за статтю пацієнтів

● Жіноча ● Чоловіча

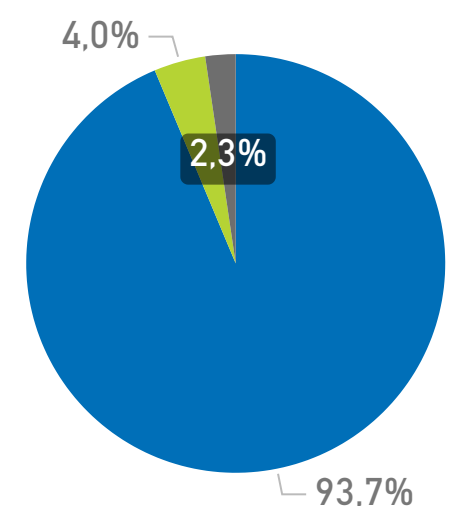


за віковими групами пацієнтів



за спеціальністю лікаря

● Сімейний лікар ● Терапевт ● Педіатр



Примітка!

Дані про загальну кількість поданих декларацій, які зареєстровано в ЕСОЗ, наведено станом на 31.12.2021. Кількість наявного населення зазначено на основі даних Держстату станом на 01.01.2021, із врахуванням тимчасово окупованих територій Донецької та Луганської областей. ООП – оптимальний обсяг практики.



**Національна служба  
здоров'я України**

## Проліковані випадки за пріоритетними групами послуг

НАДАВАЧІВ, ЩО НАДАЛИ ПОСЛУГИ

40

НАДАНО ПОСЛУГ (ЗАГАЛОМ)

8 117

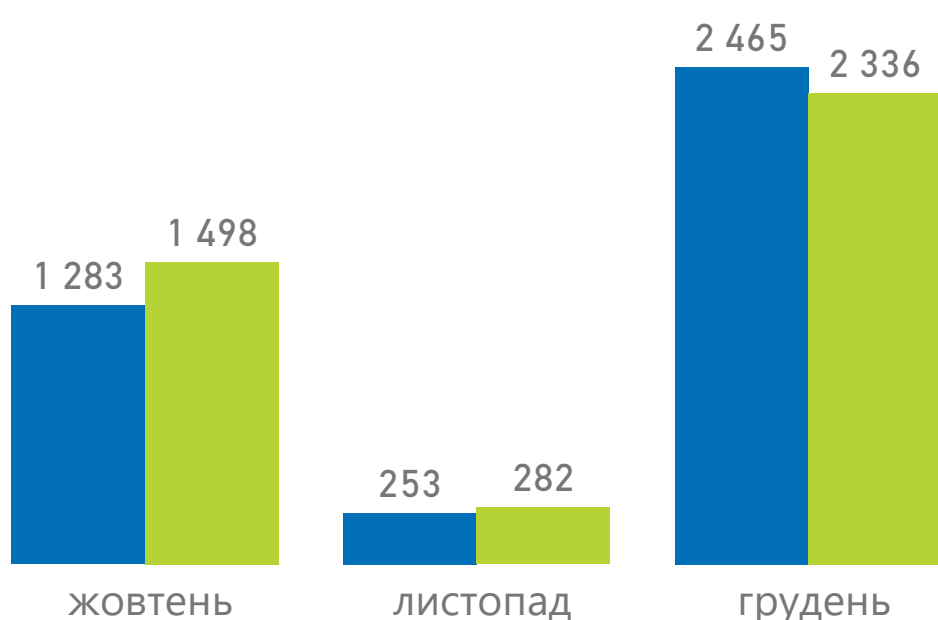
СУМА ОПЛАТ (ЗАГАЛОМ)

62 660 087 ₴

Групи послуг	Надавачів	Випадків	Нараховано до оплати
<b>Амбулаторні послуги</b>	<b>33</b>	<b>4 001</b>	<b>2 957 587 ₴</b>
Бронхоскопія	6	159	32 936 ₴
Гістероскопія	10	320	728 970 ₴
Езофагогастродуоденоскопія	30	2 009	1 549 359 ₴
Колоноскопія	16	510	434 769 ₴
Мамографія	2	857	120 545 ₴
Цистоскопія	11	146	91 008 ₴
<b>Стационарні послуги</b>	<b>28</b>	<b>4 116</b>	<b>59 702 500 ₴</b>
Медична допомога новонародженим у складних неонатальних випадках	3	331	11 706 123 ₴
Медична допомога при гострому інфаркті міокарда	2	229	5 496 169 ₴
Медична допомога при гострому мозковому інсульті	8	1 113	17 673 480 ₴
Медична допомога при пологах	23	2 443	24 826 728 ₴

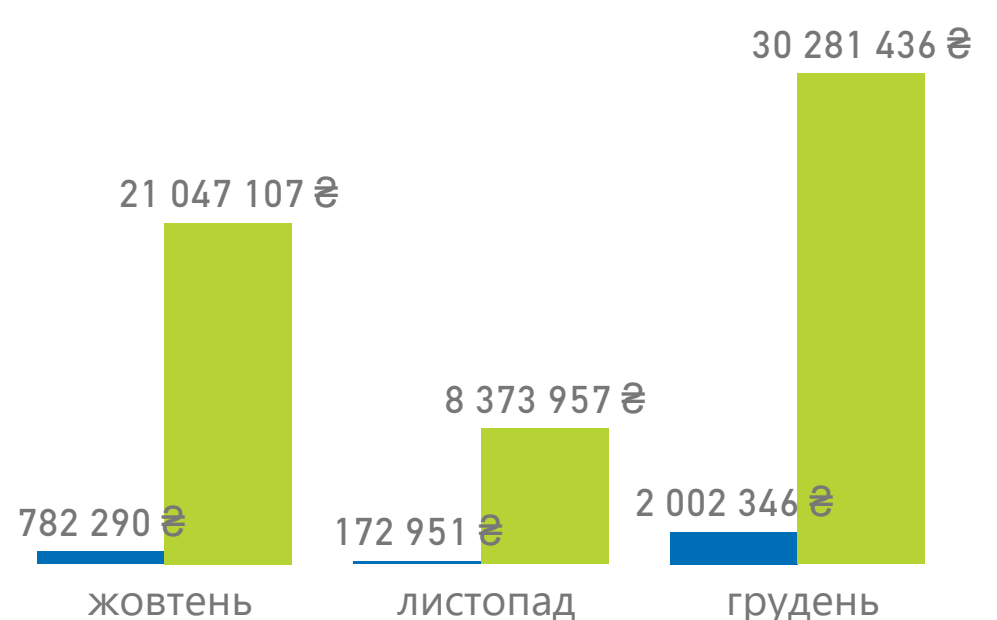
## Проліковано випадків

● Амбулаторні послуги ● Стационарні послуги



## Сума оплат за надані послуги

● Амбулаторні послуги ● Стационарні послуги



Примітка!

Дані наведено за місцем реєстрації юридичної особи

Національна служба  
здоров'я України

Програма медичних гарантій:  
оплати за договорами

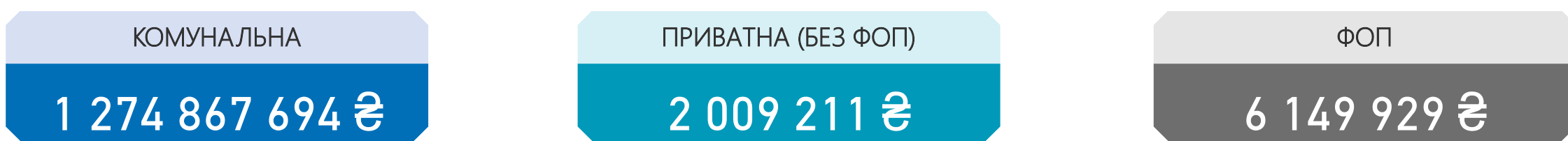
Надавачів отримало оплати за договором	з них комунальних	з них приватних (без ФОП)	з них ФОП
<b>147</b>	<b>118</b>	<b>10</b>	<b>19</b>

## Оплати за видом допомоги



НАПРЯМ	СУМИ ОПЛАТ	НАДАВАЧІВ, ЩО ОТРИМАЛИ ОПЛАТИ
Стаціонарні послуги загального профілю	352 862 676,14 ₴	47
COVID19	245 303 195,19 ₴	83
Первинна медична допомога	215 155 315,48 ₴	90
Екстрена медична допомога	120 709 754,55 ₴	1
Амбулаторні послуги загального профілю	108 879 097,94 ₴	55
Пріоритетні стаціонарні послуги	59 702 499,81 ₴	28
Онкологія	47 319 049,20 ₴	4
Медична реабілітація	31 603 881,00 ₴	15
Гемодіаліз	28 198 196,00 ₴	1
Психіатрична допомога	24 227 566,08 ₴	10
Паліативна медична допомога	20 343 767,00 ₴	34
Лікування туберкульозу	12 951 585,50 ₴	16
Ведення вагітності	9 789 840,00 ₴	34
Пріоритетні амбулаторні послуги	2 957 586,98 ₴	33
Медична допомога особам із ВІЛ	1 531 992,00 ₴	8
Стоматологічна допомога	1 490 832,00 ₴	23

## Оплати за формою власності



Примітка!  
Дані про суми оплат наведено станом на 31.01.2022 за місцем реєстрації юридичної особи



## Декларації, подані лікарям ПМД

КОМУНАЛЬНИХ

842 996

ПРИВАТНИХ (БЕЗ ФОП)

31 502

ФОП

25 165

НАЯВНЕ НАСЕЛЕННЯ

1 027 397

ПОДАНИХ ДЕКЛАРАЦІЙ

899 663

З НИХ З ДОГОВОРОМ

899 462

Населення з  
деклараціями

87,6%

Спеціальність лікаря

Кількість лікарів

Кількість лікарів з  
ООП

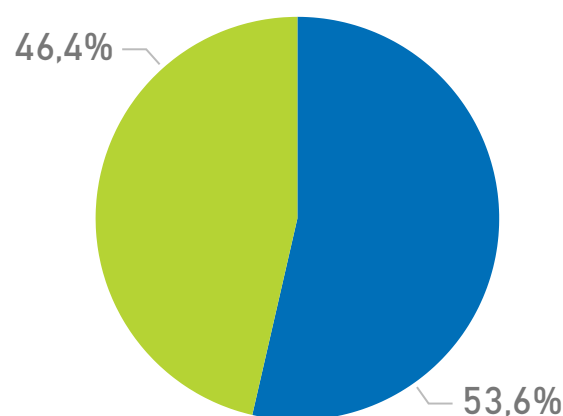
% з ООП

Спеціальність лікаря	Кількість лікарів	Кількість лікарів з ООП	% з ООП
Педіатр	143	70	49,0%
Сімейний лікар	471	198	42,0%
Терапевт	58	9	15,5%
<b>Усього</b>	<b>672</b>	<b>277</b>	<b>41,2%</b>

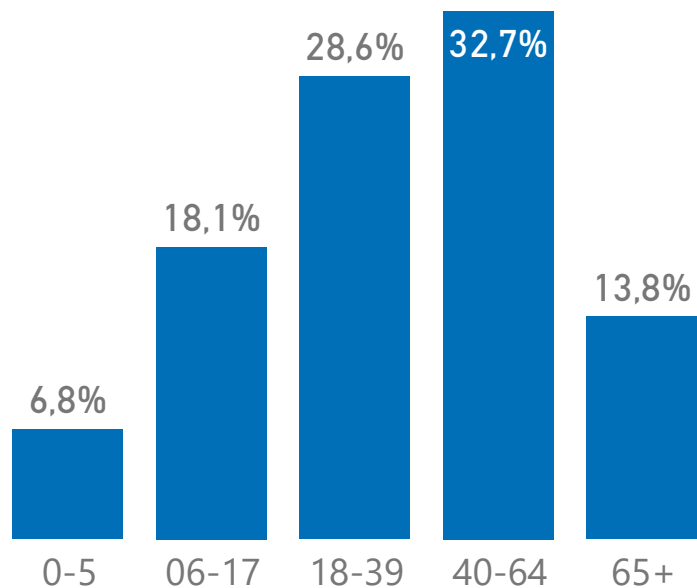
## Розподіл декларацій

за статтю пацієнтів

● Жіноча ● Чоловіча

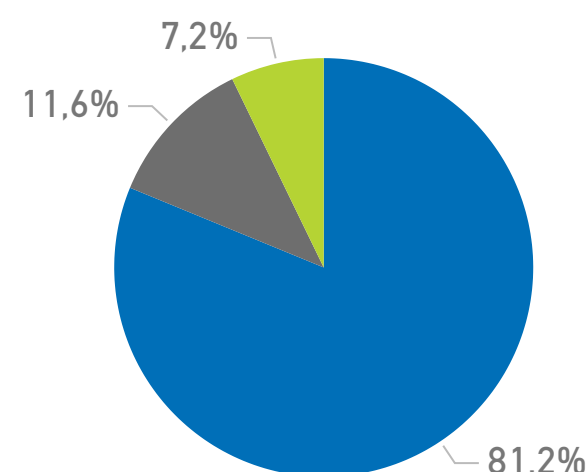


за віковими групами пацієнтів



за спеціальністю лікаря

● Сімейний лікар ● Педіатр ● Терапевт



Примітка!

Дані про загальну кількість поданих декларацій, які зареєстровано в ЕСОЗ, наведено станом на 31.12.2021. Кількість наявного населення зазначено на основі даних Держстату станом на 01.01.2021, із врахуванням тимчасово окупованих територій Донецької та Луганської областей. ООП – оптимальний обсяг практики.



**Національна служба  
здоров'я України**

## Проліковані випадки за пріоритетними групами послуг

НАДАВАЧІВ, ЩО НАДАЛИ ПОСЛУГИ

23

НАДАНО ПОСЛУГ (ЗАГАЛОМ)

9 070

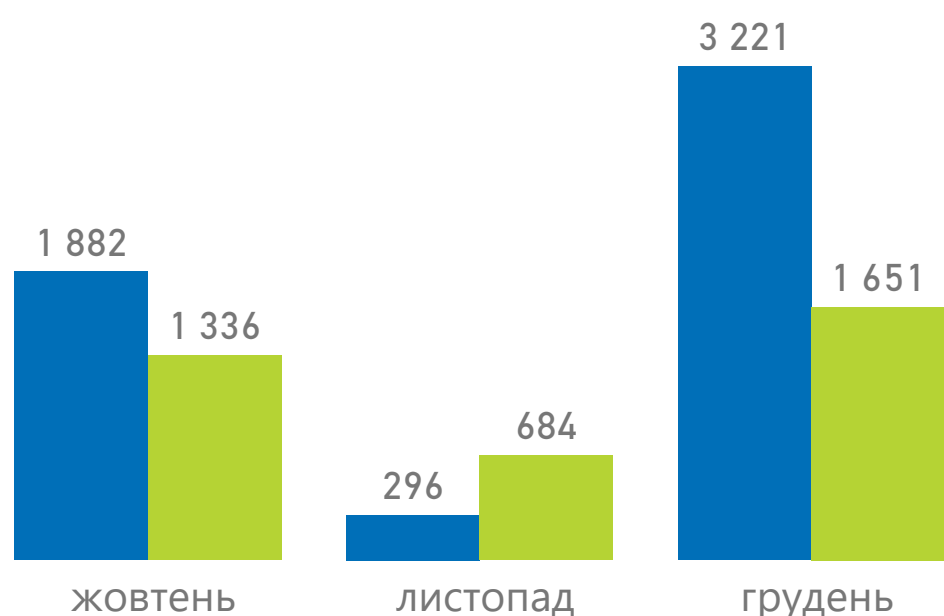
СУМА ОПЛАТ (ЗАГАЛОМ)

59 412 807 ₴

Групи послуг	Надавачів	Випадків	Нараховано до оплати
<b>Амбулаторні послуги</b>	<b>19</b>	<b>5 399</b>	<b>3 662 481 ₴</b>
Бронхоскопія	5	53	62 543 ₴
Гістероскопія	10	271	731 571 ₴
Езофагогастродуоденоскопія	17	2 231	1 702 057 ₴
Колоноскопія	14	573	609 509 ₴
Мамографія	7	2 129	452 016 ₴
Цистоскопія	5	142	104 784 ₴
<b>Стационарні послуги</b>	<b>17</b>	<b>3 671</b>	<b>55 750 327 ₴</b>
Медична допомога новонародженим у складних неонатальних випадках	2	227	8 630 399 ₴
Медична допомога при гострому інфаркті міокарда	3	214	5 969 302 ₴
Медична допомога при гострому мозковому інсульті	7	770	15 895 130 ₴
Медична допомога при пологах	15	2 460	25 255 495 ₴

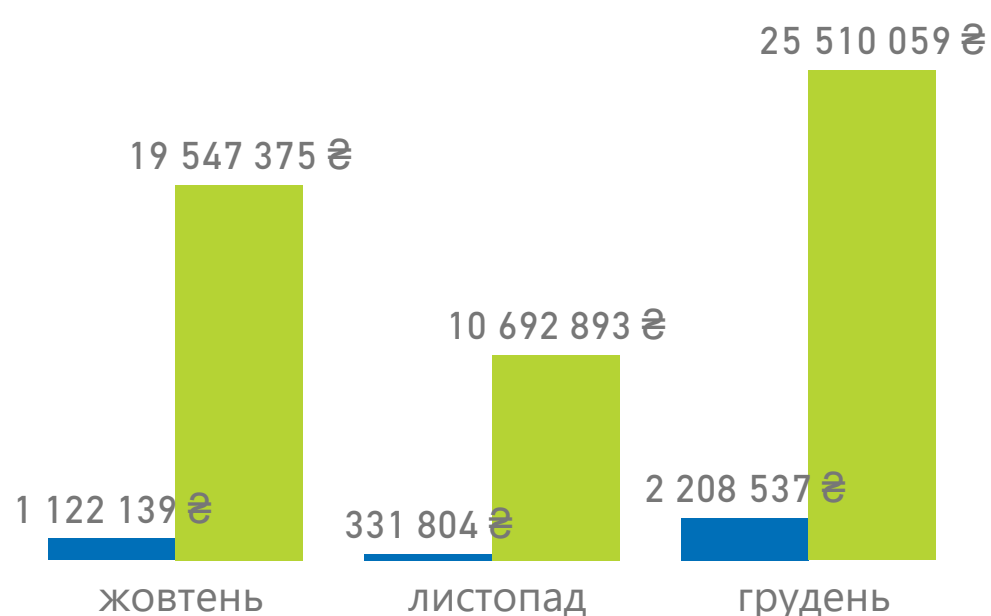
## Проліковано випадків

● Амбулаторні послуги ● Стационарні послуги



## Сума оплат за надані послуги

● Амбулаторні послуги ● Стационарні послуги



Примітка!

Дані наведено за місцем реєстрації юридичної особи

Національна служба  
здоров'я України

Програма медичних гарантій:  
оплати за договорами

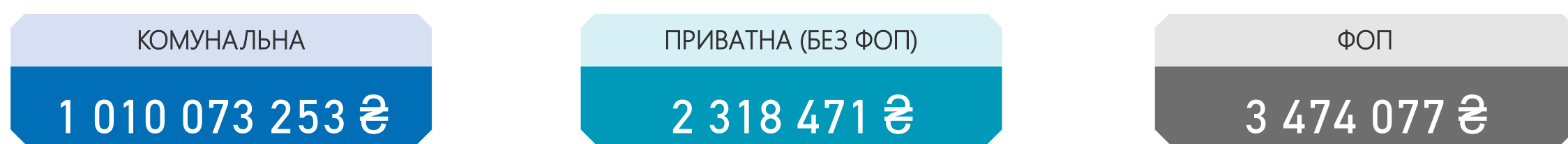
Надавачів отримало оплати за договором	з них комунальних	з них приватних (без ФОП)	з них ФОП
<b>84</b>	<b>62</b>	<b>6</b>	<b>16</b>

## Оплати за видом допомоги



НАПРЯМ	СУМИ ОПЛАТ	НАДАВАЧІВ, ЩО ОТРИМАЛИ ОПЛАТИ
Стаціонарні послуги загального профілю	250 244 356,60 ₴	27
COVID19	232 880 426,01 ₴	44
Первинна медична допомога	152 178 022,65 ₴	55
Амбулаторні послуги загального профілю	105 109 438,73 ₴	35
Екстрена медична допомога	80 224 466,85 ₴	1
Пріоритетні стаціонарні послуги	55 750 326,54 ₴	17
Онкологія	37 790 279,46 ₴	4
Паліативна медична допомога	20 305 968,00 ₴	25
Психіатрична допомога	19 606 797,84 ₴	4
Медична реабілітація	18 480 039,00 ₴	8
Гемодіаліз	15 754 104,00 ₴	3
Лікування туберкульозу	11 151 234,75 ₴	11
Ведення вагітності	8 596 800,00 ₴	20
Пріоритетні амбулаторні послуги	3 662 480,78 ₴	19
Стоматологічна допомога	2 963 916,00 ₴	19
Медична допомога особам із ВІЛ	1 167 144,00 ₴	6

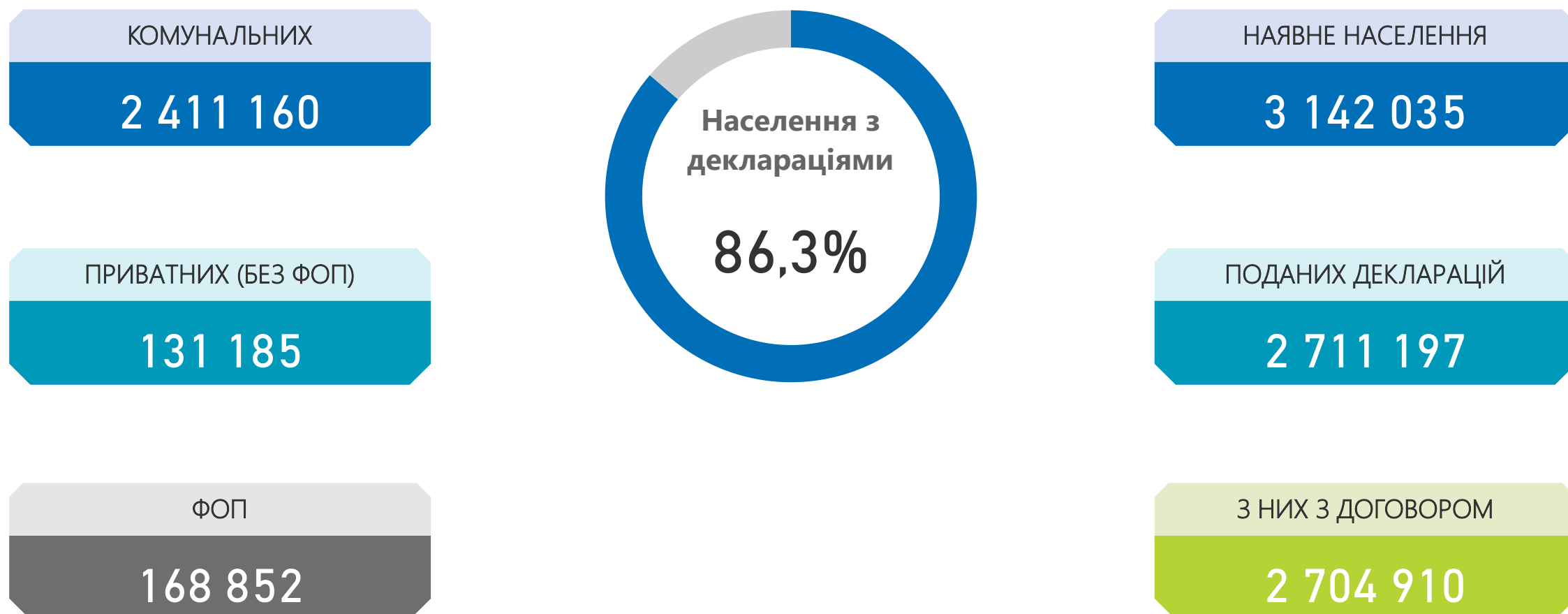
## Оплати за формою власності



Примітка!  
Дані про суми оплат наведено станом на 31.01.2022 за місцем реєстрації юридичної особи

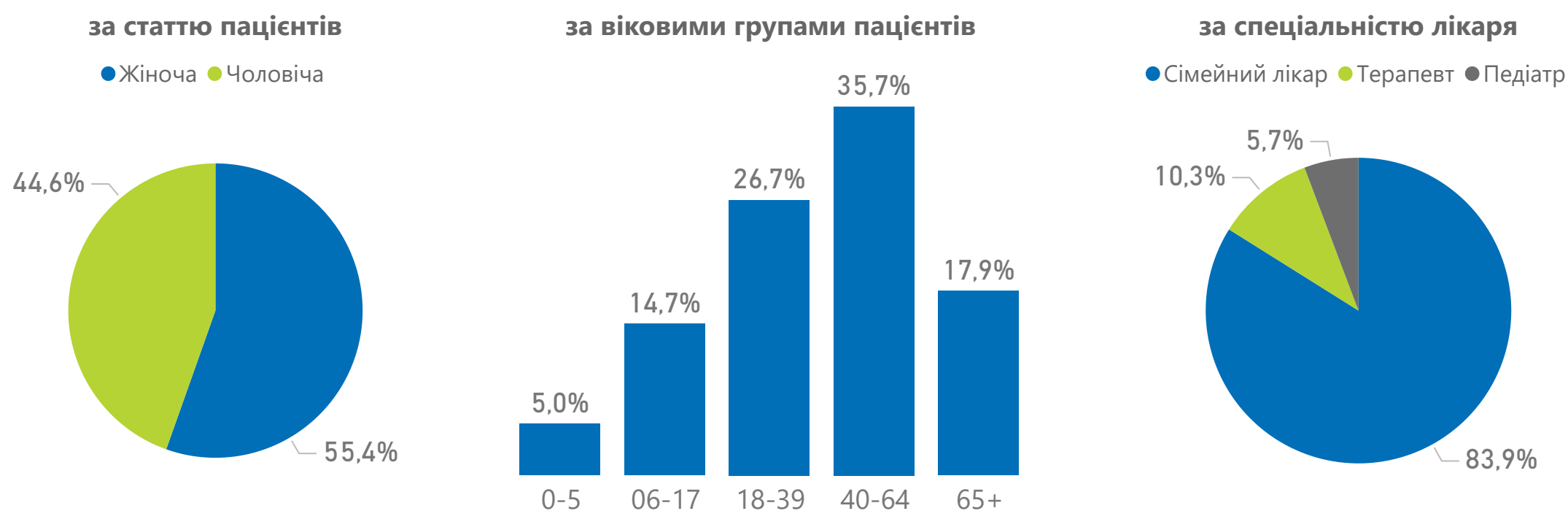


### Декларації, подані лікарям ПМД



Спеціальність лікаря	Кількість лікарів	Кількість лікарів з ООП	% з ООП
Педіатр	231	92	39,8%
Сімейний лікар	1 433	687	47,9%
Терапевт	200	41	20,5%
<b>Усього</b>	<b>1 864</b>	<b>820</b>	<b>44,0%</b>

### Розподіл декларацій



**Примітка!**

Дані про загальну кількість поданих декларацій, які зареєстровано в ЕСОЗ, наведено станом на 31.12.2021. Кількість наявного населення зазначено на основі даних Держстату станом на 01.01.2021, із врахуванням тимчасово окупованих територій Донецької та Луганської областей. ООП – оптимальний обсяг практики.



Програма медичних гарантій:  
пріоритетні групи послуг

## Проліковані випадки за пріоритетними групами послуг

НАДАВАЧІВ, ЩО НАДАЛИ ПОСЛУГИ

72

НАДАНО ПОСЛУГ (ЗАГАЛОМ)

26 210

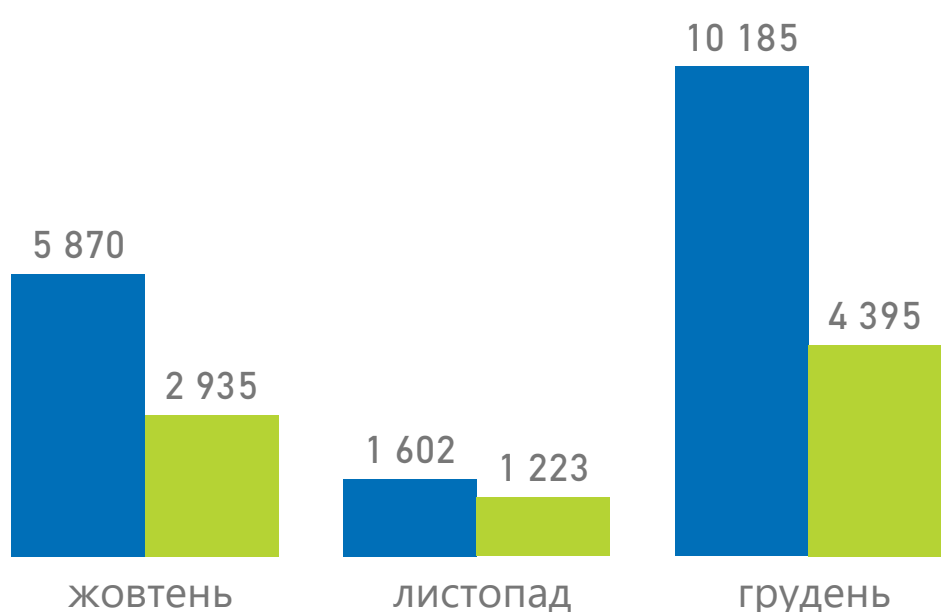
СУМА ОПЛАТ (ЗАГАЛОМ)

138 462 747 ₴

Групи послуг	Надавачів	Випадків	Нараховано до оплати
<b>Амбулаторні послуги</b>	<b>69</b>	<b>17 657</b>	<b>11 041 811 ₴</b>
Бронхоскопія	11	883	876 995 ₴
Гістероскопія	28	862	1 933 948 ₴
Езофагогастродуоденоскопія	53	5 108	4 005 071 ₴
Колоноскопія	42	1 666	1 881 310 ₴
Мамографія	29	8 277	1 688 921 ₴
Цистоскопія	26	861	655 566 ₴
<b>Стационарні послуги</b>	<b>28</b>	<b>8 553</b>	<b>127 420 936 ₴</b>
Медична допомога новонародженим у складних неонатальних випадках	8	1 147	36 207 654 ₴
Медична допомога при гострому інфаркті міокарда	4	361	8 659 523 ₴
Медична допомога при гострому мозковому інсульті	13	2 599	38 028 802 ₴
Медична допомога при пологах	16	4 446	44 524 958 ₴

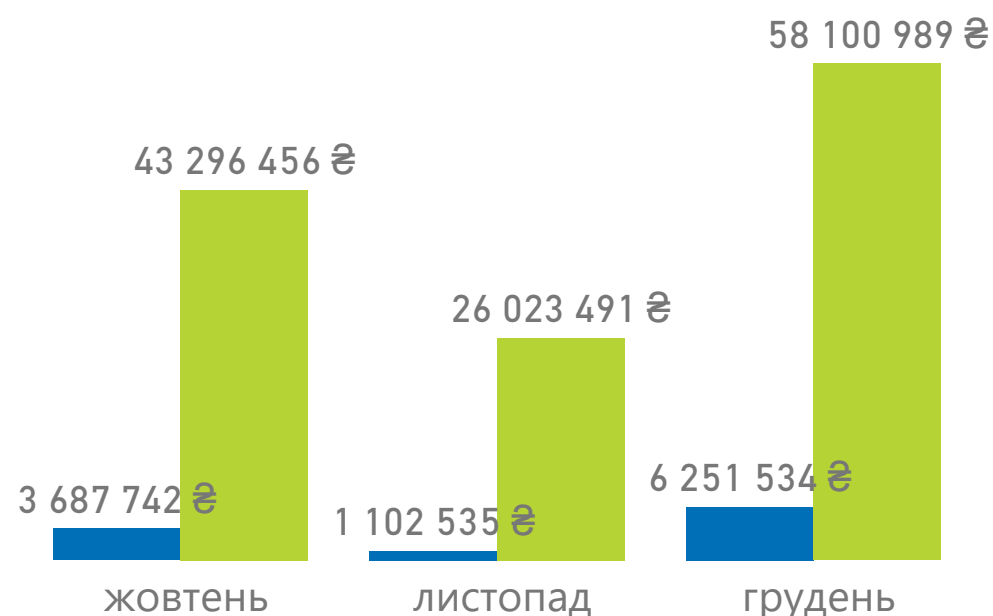
## Проліковано випадків

● Амбулаторні послуги ● Стационарні послуги



## Сума оплат за надані послуги

● Амбулаторні послуги ● Стационарні послуги



Примітка!

Дані наведено за місцем реєстрації юридичної особи

Національна служба  
здоров'я України

Програма медичних гарантій:  
оплати за договорамиНадавачів отримало  
оплати за договором

266

з них комунальних

172

з них приватних  
(без ФОП)

33

з них ФОП

61

## Оплати за видом допомоги

ЖОВТЕНЬ

862 410 434 ₴

ЛИСТОПАД

1 149 453 377 ₴

ГРУДЕНЬ

1 124 895 317 ₴

3,137  
млрд₴

Спеціалізована

1 773 571 731 ₴

Первинна

418 407 644 ₴

COVID19

692 949 390 ₴

Екстрена

251 830 364 ₴

НАПРЯМ	СУМИ ОПЛАТ	НАДАВАЧІВ, ЩО ОТРИМАЛИ ОПЛАТИ
Стационарні послуги загального профілю	732 105 172,34 ₴	78
COVID19	692 949 389,96 ₴	119
Амбулаторні послуги загального профілю	444 337 424,36 ₴	105
Первинна медична допомога	418 272 793,51 ₴	162
Екстрена медична допомога	251 830 363,95 ₴	1
Онкологія	133 737 631,26 ₴	8
Пріоритетні стаціонарні послуги	127 420 936,33 ₴	27
Медична реабілітація	93 490 482,65 ₴	32
Психіатрична допомога	65 521 398,63 ₴	13
Лікування туберкульозу	50 208 594,00 ₴	33
Гемодіаліз	42 642 146,00 ₴	7
Паліативна медична допомога	29 874 992,00 ₴	44
Медична допомога особам із ВІЛ	16 675 824,00 ₴	39
Ведення вагітності	14 389 200,00 ₴	48
Стоматологічна допомога	12 260 968,00 ₴	44
Пріоритетні амбулаторні послуги	11 041 811,03 ₴	65

## Оплати за формою власності

КОМУНАЛЬНА

3 059 314 004 ₴

ПРИВАТНА (БЕЗ ФОП)

54 348 761 ₴

ФОП

23 096 363 ₴

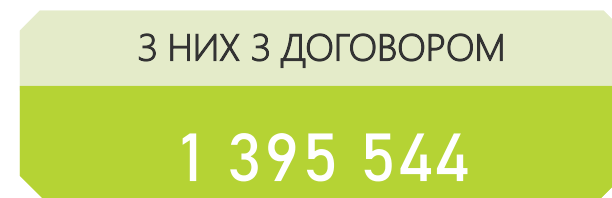
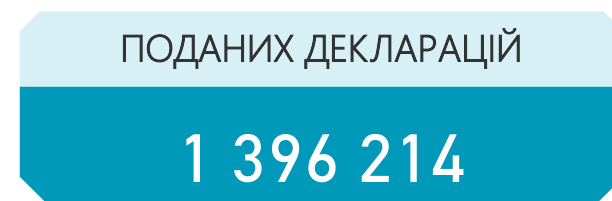
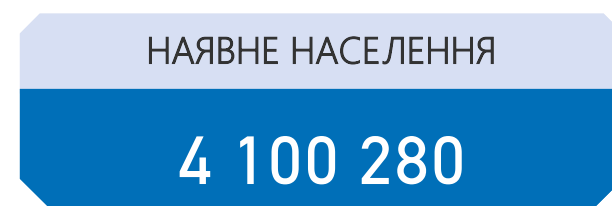
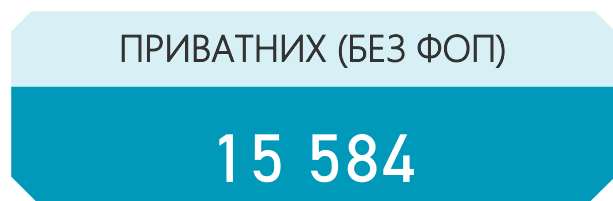
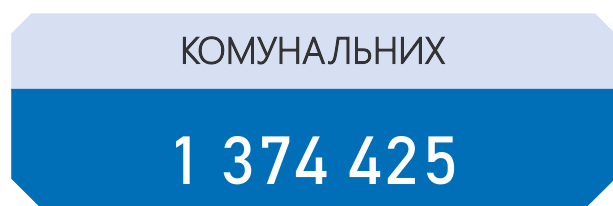
Примітка!

Дані про суми оплат наведено станом на 31.01.2022 за місцем реєстрації юридичної особи

Національна служба  
здоров'я України

## Програма медичних гарантій: первинна медична допомога

### Декларації, подані лікарям ПМД

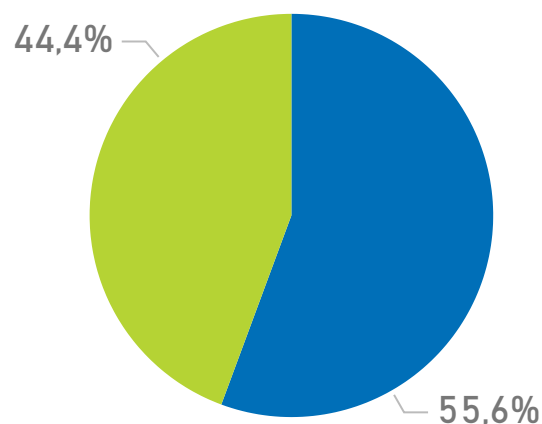


Спеціальність лікаря	Кількість лікарів	Кількість лікарів з ООП	% з ООП
Педіатр	183	97	53,0%
Сімейний лікар	537	331	61,6%
Терапевт	203	83	40,9%
<b>Усього</b>	<b>923</b>	<b>511</b>	<b>55,4%</b>

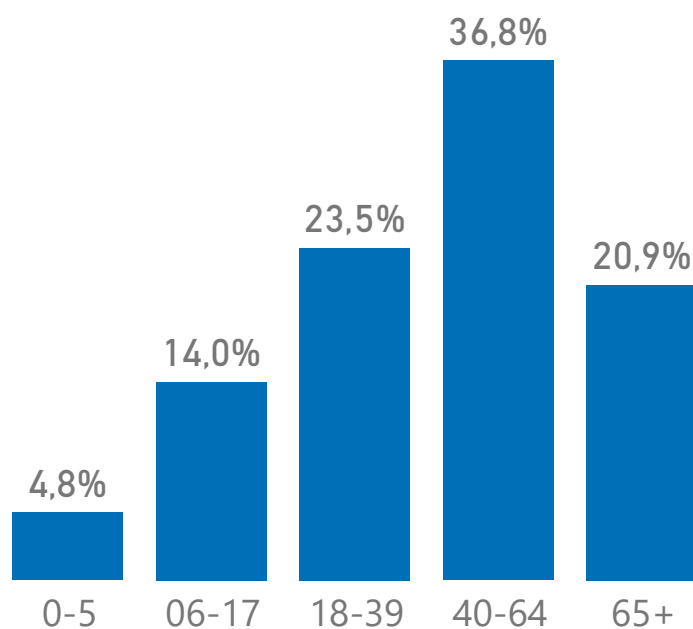
### Розподіл декларацій

за статтю пацієнтів

● Жіноча ● Чоловіча

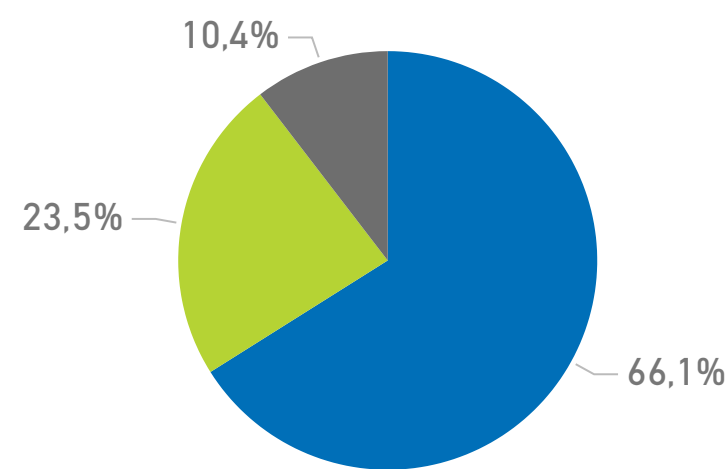


за віковими групами пацієнтів



за спеціальністю лікаря

● Сімейний лікар ● Терапевт ● Педіатр



**Примітка!**

Дані про загальну кількість поданих декларацій, які зареєстровано в ЕСОЗ, наведено станом на 31.12.2021. Кількість наявного населення зазначено на основі даних Держстату станом на 01.01.2021, із врахуванням тимчасово окупованих територій Донецької та Луганської областей. ООП – оптимальний обсяг практики.



Програма медичних гарантій:  
пріоритетні групи послуг

Проліковані випадки за пріоритетними групами послуг

НАДАВАЧІВ, ЩО НАДАЛИ ПОСЛУГИ

38

НАДАНО ПОСЛУГ (ЗАГАЛОМ)

10 720

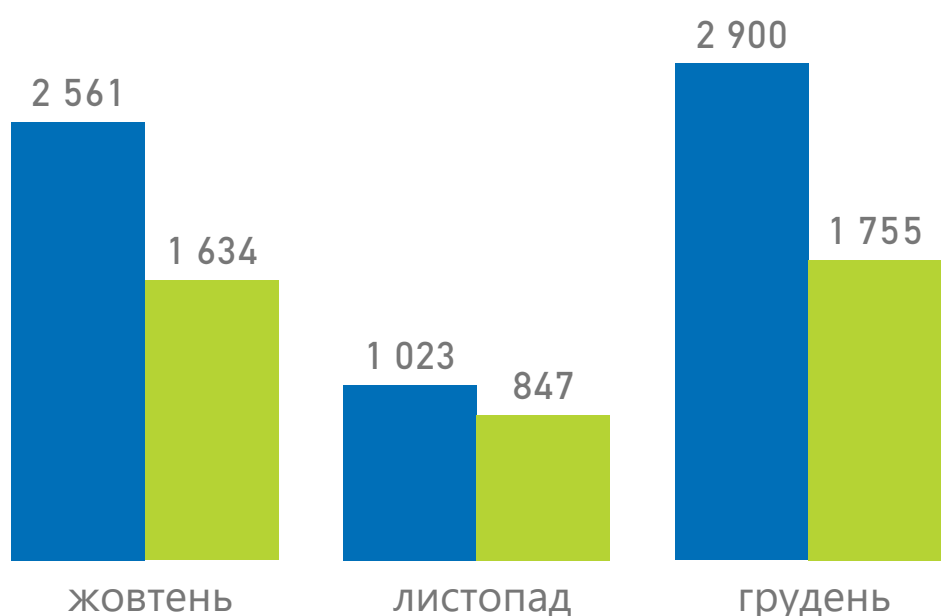
СУМА ОПЛАТ (ЗАГАЛОМ)

69 690 104 ₴

Групи послуг	Надавачів	Випадків	Нараховано до оплати
<b>Амбулаторні послуги</b>	<b>33</b>	<b>6 484</b>	<b>4 690 915 ₴</b>
Бронхоскопія	6	57	65 969 ₴
Гістероскопія	13	324	926 364 ₴
Езофагогастродуоденоскопія	25	1 987	1 698 469 ₴
Колоноскопія	20	902	1 170 063 ₴
Мамографія	14	2 890	601 624 ₴
Цистоскопія	9	324	228 426 ₴
<b>Стаціонарні послуги</b>	<b>24</b>	<b>4 236</b>	<b>64 999 189 ₴</b>
Медична допомога новонародженим у складних неонатальних випадках	6	405	11 775 991 ₴
Медична допомога при гострому інфаркті міокарда	2	288	8 895 232 ₴
Медична допомога при гострому мозковому інсульті	15	1 382	22 352 577 ₴
Медична допомога при пологах	16	2 161	21 975 388 ₴

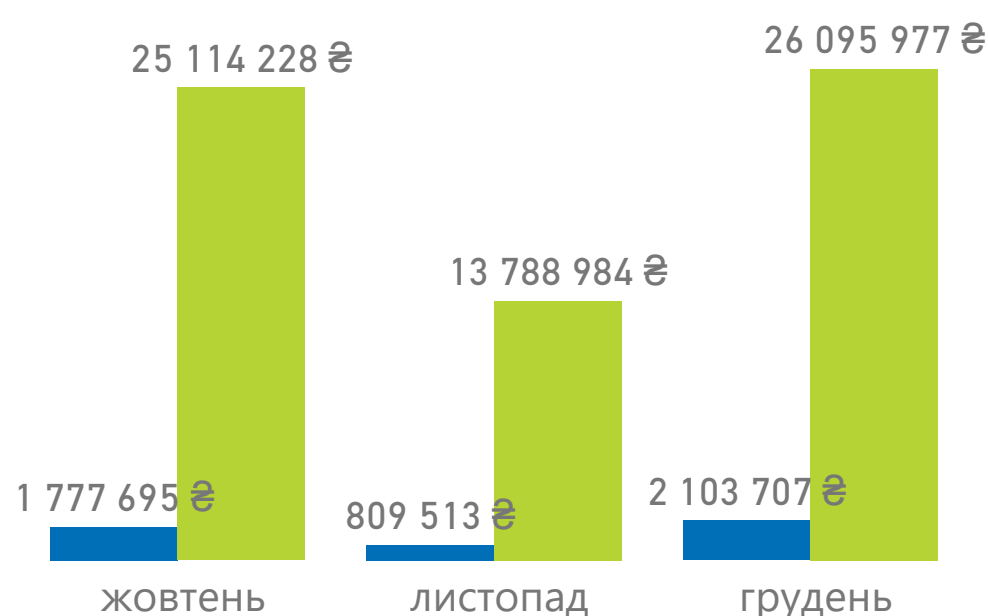
Проліковано випадків

● Амбулаторні послуги ● Стаціонарні послуги



Сума оплат за надані послуги

● Амбулаторні послуги ● Стаціонарні послуги



Примітка!  
Дані наведено за місцем реєстрації юридичної особи

## Програма медичних гарантій: оплати за договорами

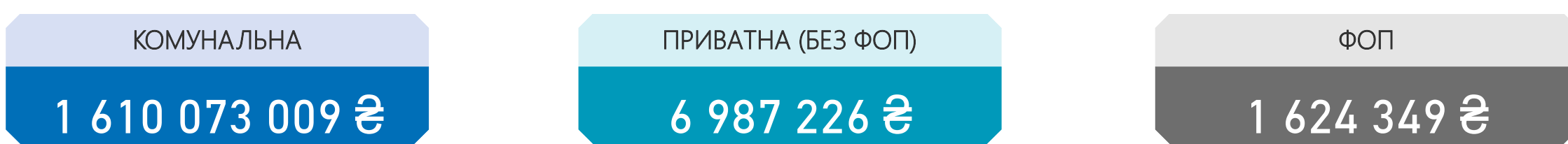
Надавачів отримало оплати за договором	з них комунальних	з них приватних (без ФОП)	з них ФОП
<b>126</b>	<b>109</b>	<b>10</b>	<b>7</b>

### Оплати за видом допомоги



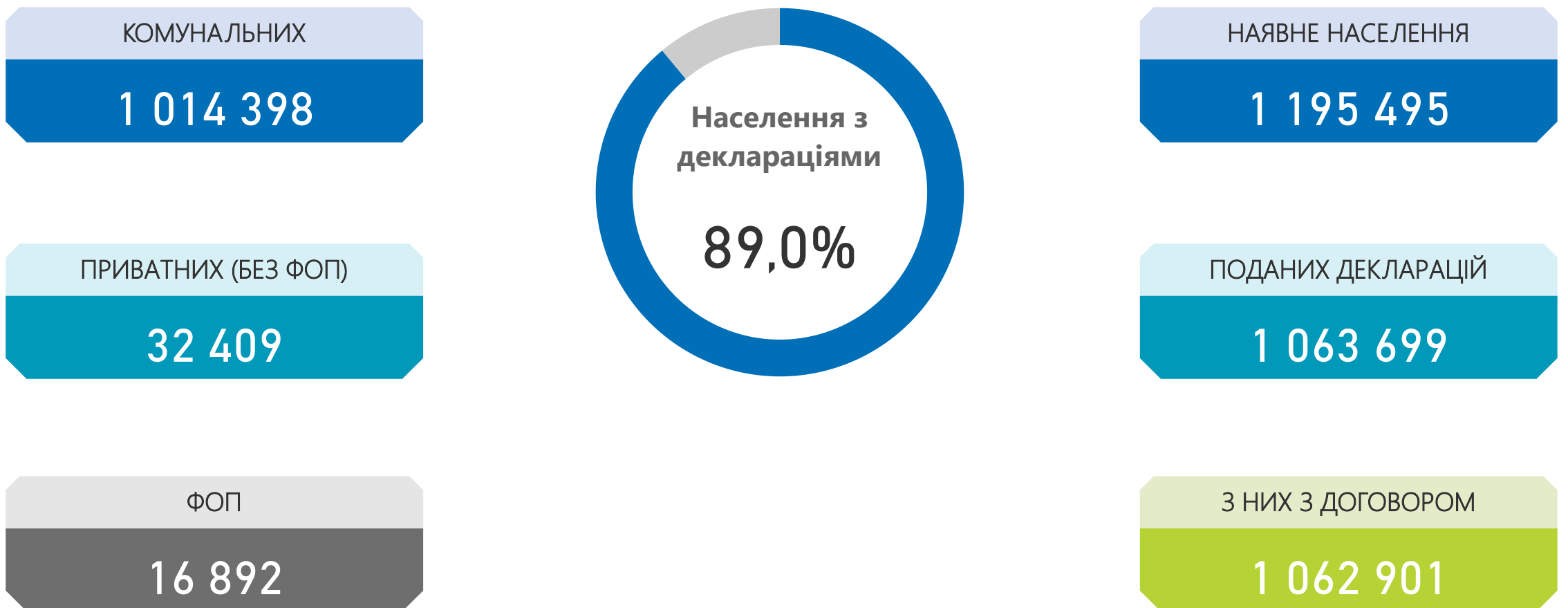
НАПРЯМ	СУМИ ОПЛАТ	НАДАВАЧІВ, ЩО ОТРИМАЛИ ОПЛАТИ
COVID19	442 621 649,09 ₴	80
Стационарні послуги загального профілю	362 677 024,16 ₴	54
Первинна медична допомога	218 782 230,40 ₴	49
Екстрена медична допомога	182 324 935,65 ₴	1
Амбулаторні послуги загального профілю	146 688 861,78 ₴	70
Пріоритетні стаціонарні послуги	64 990 893,44 ₴	24
Онкологія	53 666 691,63 ₴	6
Медична реабілітація	34 115 806,00 ₴	16
Гемодіаліз	24 081 214,00 ₴	3
Лікування туберкульозу	22 622 925,50 ₴	27
Паліативна медична допомога	21 765 194,00 ₴	34
Психіатрична допомога	20 601 599,61 ₴	6
Медична допомога особам із ВІЛ	8 477 568,00 ₴	24
Ведення вагітності	6 762 240,00 ₴	20
Пріоритетні амбулаторні послуги	4 699 210,60 ₴	33
Стоматологічна допомога	3 806 540,00 ₴	30

### Оплати за формою власності



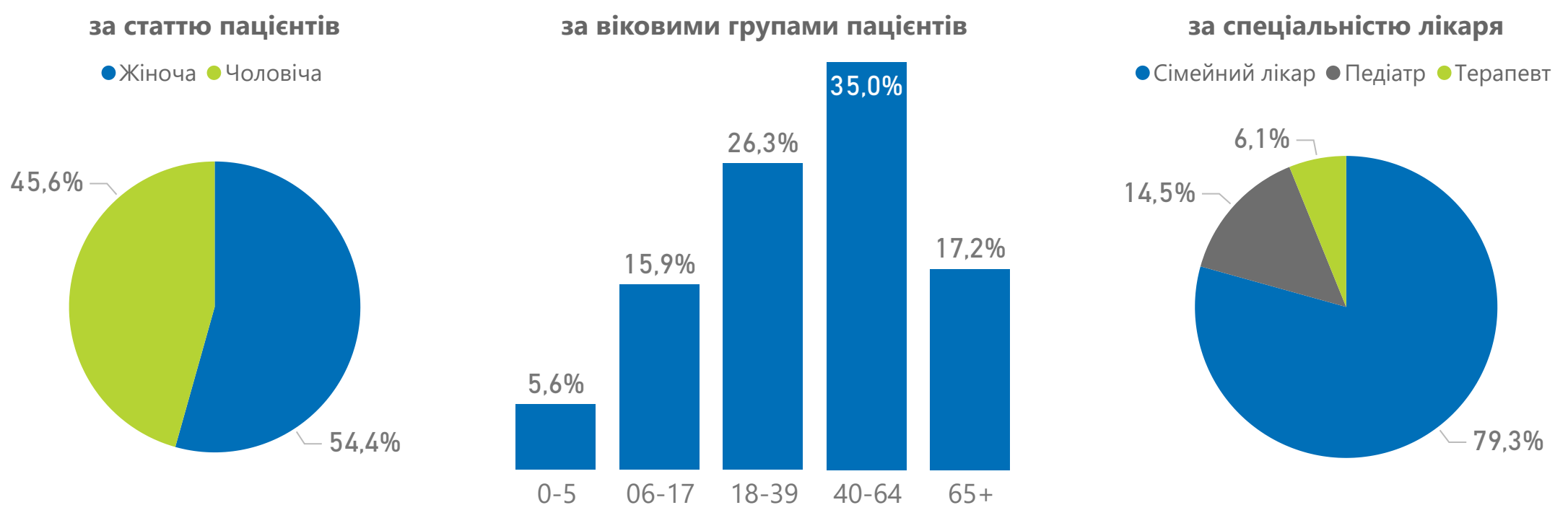
Примітка!  
Дані про суми оплат наведено станом на 31.01.2022 за місцем реєстрації юридичної особи

### Декларації, подані лікарям ПМД



Спеціальність лікаря	Кількість лікарів	Кількість лікарів з ООП	% з ООП
Педіатр	218	74	33,9%
Сімейний лікар	552	193	35,0%
Терапевт	54	6	11,1%
<b>Усього</b>	<b>824</b>	<b>273</b>	<b>33,1%</b>

### Розподіл декларацій



**Примітка!**

Дані про загальну кількість поданих декларацій, які зареєстровано в ЕСОЗ, наведено станом на 31.12.2021. Кількість наявного населення зазначено на основі даних Держстату станом на 01.01.2021, із врахуванням тимчасово окупованих територій Донецької та Луганської областей. ООП – оптимальний обсяг практики.



Програма медичних гарантій:  
пріоритетні групи послуг

## Проліковані випадки за пріоритетними групами послуг

НАДАВАЧІВ, ЩО НАДАЛИ ПОСЛУГИ

27

НАДАНО ПОСЛУГ (ЗАГАЛОМ)

9 264

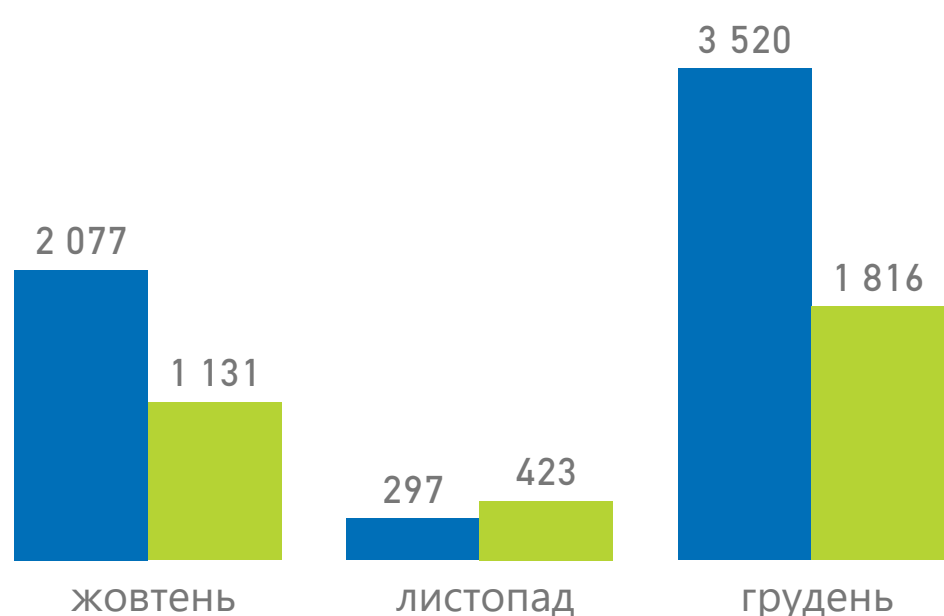
СУМА ОПЛАТ (ЗАГАЛОМ)

54 857 211 ₴

Групи послуг	Надавачів	Випадків	Нараховано до оплати
<b>Амбулаторні послуги</b>	<b>23</b>	<b>5 894</b>	<b>4 480 616 ₴</b>
Бронхоскопія	10	66	70 437 ₴
Гістероскопія	10	227	490 637 ₴
Езофагогастродуоденоскопія	21	2 570	2 036 629 ₴
Колоноскопія	17	1 204	1 412 581 ₴
Мамографія	3	1 630	337 479 ₴
Цистоскопія	11	197	132 852 ₴
<b>Стационарні послуги</b>	<b>17</b>	<b>3 370</b>	<b>50 376 595 ₴</b>
Медична допомога новонародженим у складних неонатальних випадках	3	426	12 585 884 ₴
Медична допомога при гострому інфаркті міокарда	2	175	4 238 530 ₴
Медична допомога при гострому мозковому інсульті	8	810	13 932 973 ₴
Медична допомога при пологах	12	1 959	19 619 208 ₴

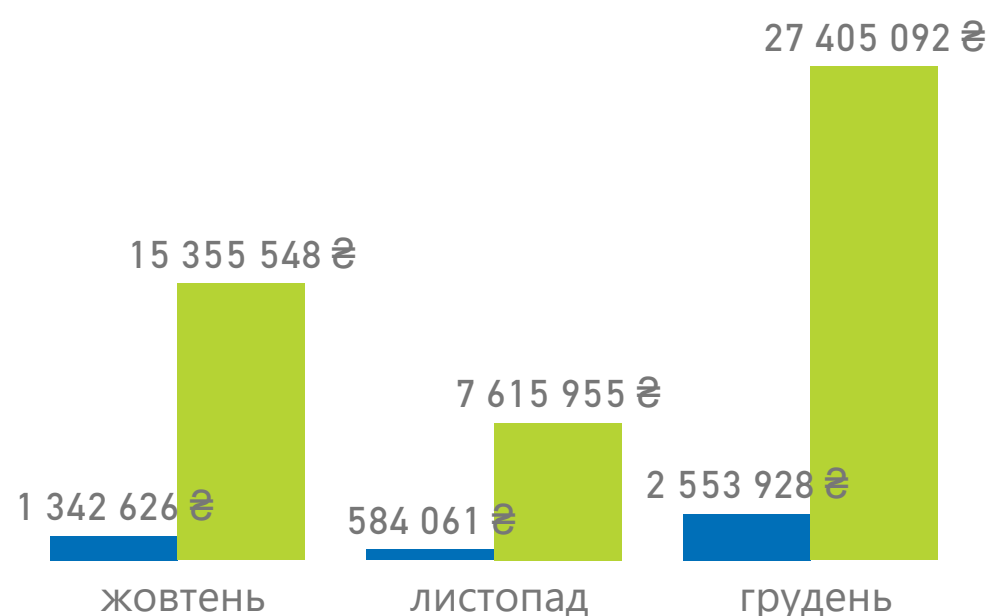
## Проліковано випадків

● Амбулаторні послуги ● Стационарні послуги



## Сума оплат за надані послуги

● Амбулаторні послуги ● Стационарні послуги



Примітка!

Дані наведено за місцем реєстрації юридичної особи

Національна служба  
здоров'я України

Програма медичних гарантій:  
оплати за договорамиНадавачів отримало  
оплати за договором

116

з них комунальних

97

з них приватних  
(без ФОП)

8

з них ФОП

11

## Оплати за видом допомоги

ЖОВТЕНЬ

336 174 017 ₴

ЛИСТОПАД

432 048 887 ₴

ГРУДЕНЬ

432 606 224 ₴

1,201  
млрд₴

Спеціалізована

598 413 925 ₴

Первинна

170 463 001 ₴

COVID19

337 711 737 ₴

Екстрена

94 240 466 ₴

НАПРЯМ	СУМИ ОПЛАТ	НАДАВАЧІВ, ЩО ОТРИМАЛИ ОПЛАТИ
COVID19	337 711 737,00 ₴	68
Стационарні послуги загального профілю	286 881 559,15 ₴	36
Первинна медична допомога	170 410 688,22 ₴	71
Амбулаторні послуги загального профілю	127 365 809,59 ₴	41
Екстрена медична допомога	94 240 466,10 ₴	1
Пріоритетні стаціонарні послуги	50 376 595,02 ₴	17
Онкологія	49 603 034,40 ₴	6
Психіатрична допомога	17 832 120,28 ₴	5
Гемодіаліз	14 680 736,00 ₴	1
Медична реабілітація	13 935 387,00 ₴	8
Лікування туберкульозу	10 838 272,50 ₴	15
Паліативна медична допомога	7 058 508,00 ₴	24
Ведення вагітності	6 996 240,00 ₴	21
Стоматологічна допомога	6 457 952,00 ₴	30
Пріоритетні амбулаторні послуги	4 480 615,53 ₴	23
Медична допомога особам із ВІЛ	1 959 408,00 ₴	5

## Оплати за формою власності

КОМУНАЛЬНА

1 191 145 333 ₴

ПРИВАТНА (БЕЗ ФОП)

5 609 189 ₴

ФОП

4 074 607 ₴

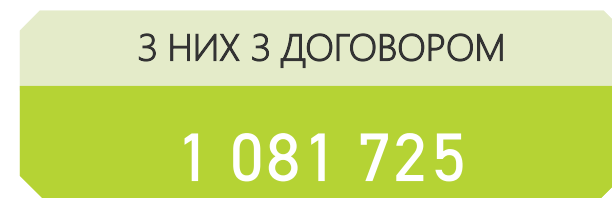
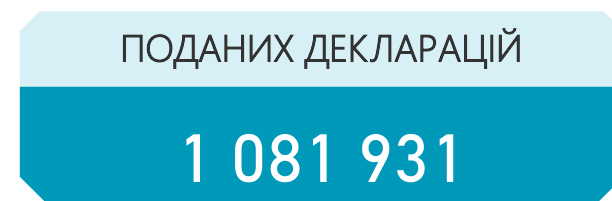
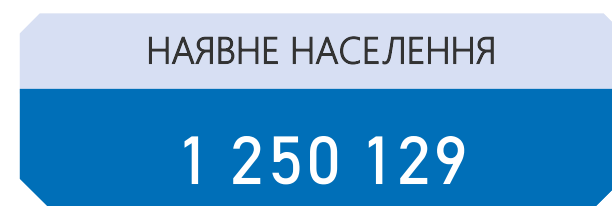
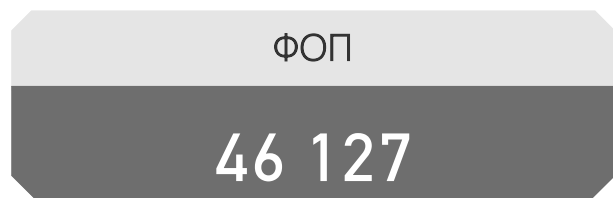
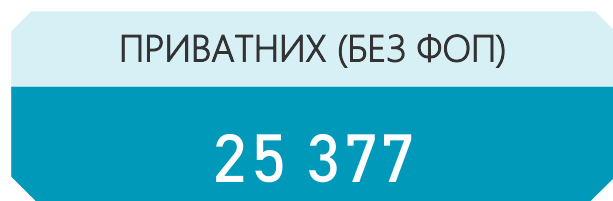
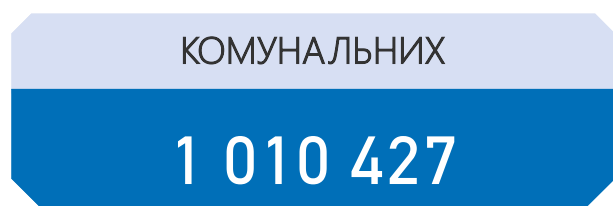
Примітка!

Дані про суми оплат наведено станом на 31.01.2022 за місцем реєстрації юридичної особи

Національна служба  
здоров'я України



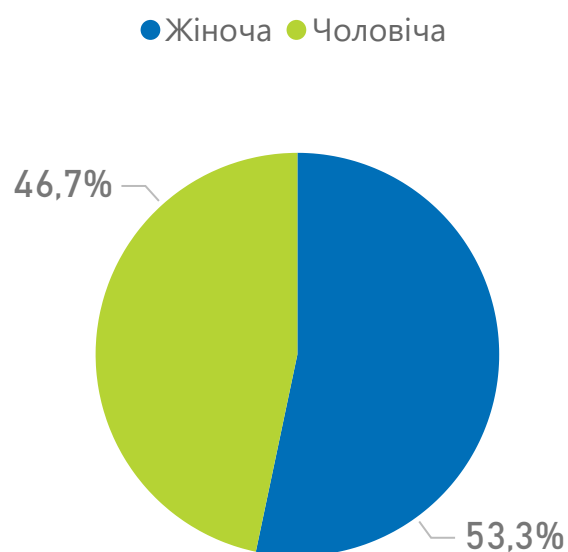
### Декларації, подані лікарям ПМД



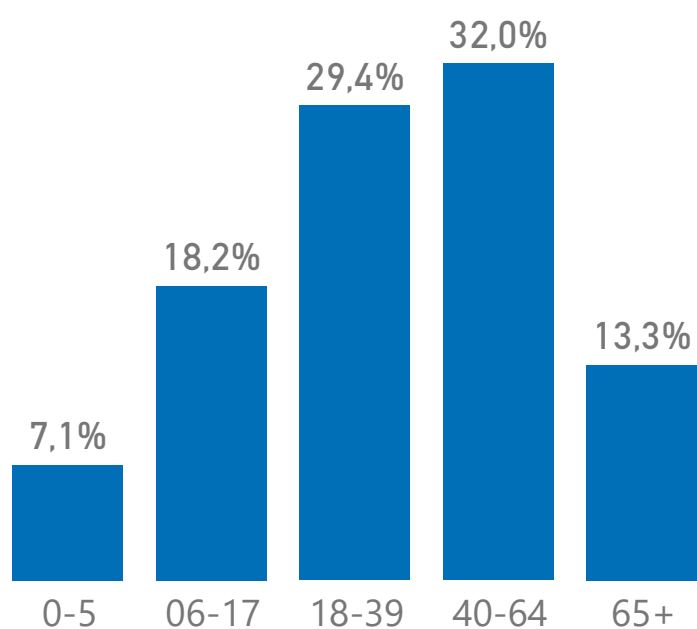
Спеціальність лікаря	Кількість лікарів	Кількість лікарів з ООП	% з ООП
Педіатр	78	19	24,4%
Сімейний лікар	713	215	30,2%
Терапевт	49	8	16,3%
<b>Усього</b>	<b>840</b>	<b>242</b>	<b>28,8%</b>

### Розподіл декларацій

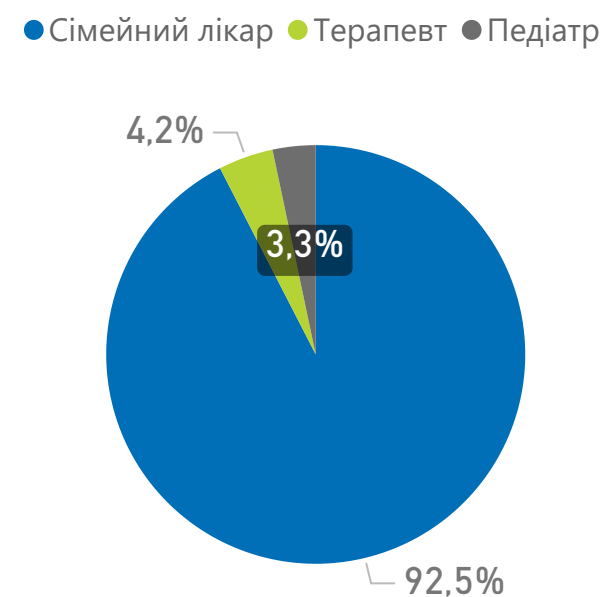
за статтю пацієнтів



за віковими групами пацієнтів



за спеціальністю лікаря



**Примітка!**

Дані про загальну кількість поданих декларацій, які зареєстровано в ЕСОЗ, наведено станом на 31.12.2021. Кількість наявного населення зазначено на основі даних Держстату станом на 01.01.2021, із врахуванням тимчасово окупованих територій Донецької та Луганської областей. ООП – оптимальний обсяг практики.



### Проліковані випадки за пріоритетними групами послуг

НАДАВАЧІВ, ЩО НАДАЛИ ПОСЛУГИ

21

НАДАНО ПОСЛУГ (ЗАГАЛОМ)

6 373

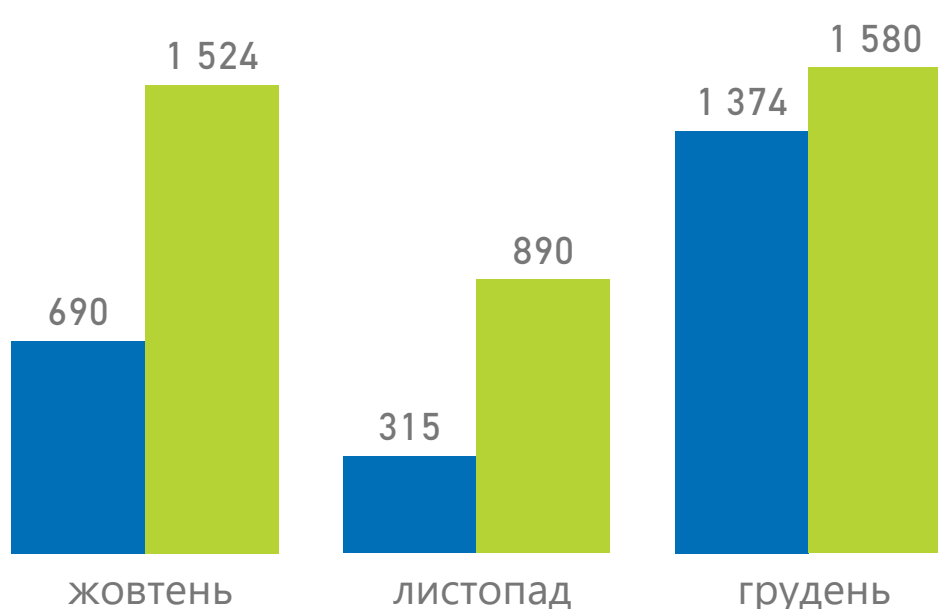
СУМА ОПЛАТ (ЗАГАЛОМ)

56 429 310 ₴

Групи послуг	Надавачів	Випадків	Нараховано до оплати
<b>Амбулаторні послуги</b>	<b>13</b>	<b>2 379</b>	<b>1 693 461 ₴</b>
Бронхоскопія	6	89	109 498 ₴
Гістероскопія	4	45	74 025 ₴
Езофагогастродуоденоскопія	9	980	834 274 ₴
Колоноскопія	10	444	503 038 ₴
Мамографія	5	798	163 155 ₴
Цистоскопія	2	23	9 471 ₴
<b>Стационарні послуги</b>	<b>17</b>	<b>3 994</b>	<b>54 735 849 ₴</b>
Медична допомога новонародженим у складних неонатальних випадках	4	176	7 512 351 ₴
Медична допомога при гострому інфаркті міокарда	2	301	8 783 376 ₴
Медична допомога при гострому мозковому інсульті	9	705	10 685 126 ₴
Медична допомога при пологах	12	2 812	27 754 997 ₴

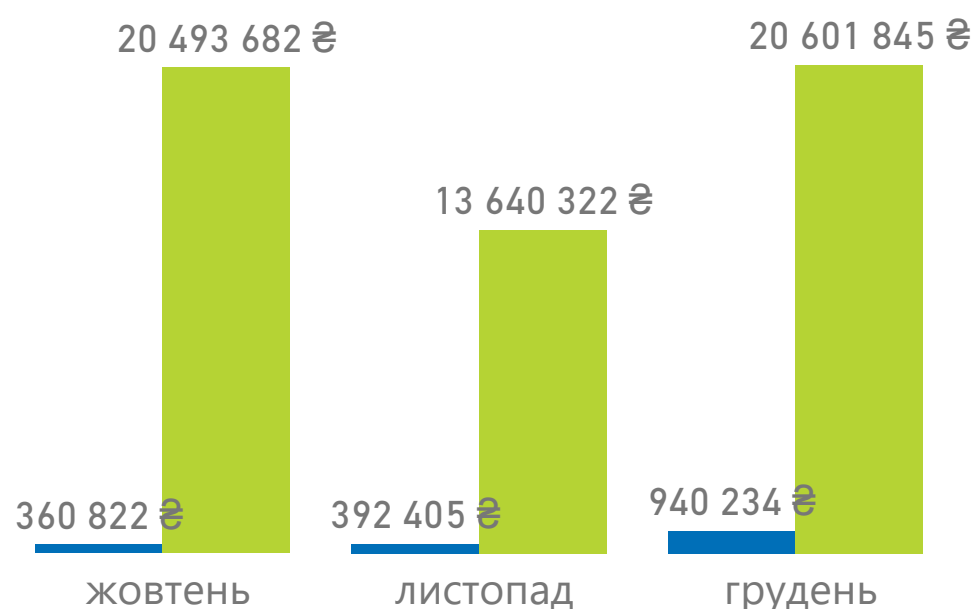
### Проліковано випадків

● Амбулаторні послуги ● Стационарні послуги



### Сума оплат за надані послуги

● Амбулаторні послуги ● Стационарні послуги



Примітка!

Дані наведено за місцем реєстрації юридичної особи



**Національна служба  
здоров'я України**

Програма медичних гарантій:  
оплати за договорамиНадавачів отримало  
оплати за договором

115

з них комунальних

71

з них приватних  
(без ФОП)

11

з них ФОП

33

## Оплати за видом допомоги

ЖОВТЕНЬ

270 097 364 ₴

ЛИСТОПАД

336 001 838 ₴

ГРУДЕНЬ

335 429 396 ₴

941,529  
МЛН₴

Спеціалізована

476 360 818 ₴

Первинна

182 479 563 ₴

COVID19

185 199 105 ₴

Екстрена

97 489 113 ₴

НАПРЯМ	СУМИ ОПЛАТ	НАДАВАЧІВ, ЩО ОТРИМАЛИ ОПЛАТИ
Стационарні послуги загального профілю	229 242 495,57 ₴	30
COVID19	185 199 104,51 ₴	45
Первинна медична допомога	182 292 593,90 ₴	76
Екстрена медична допомога	97 489 113,15 ₴	1
Амбулаторні послуги загального профілю	74 231 550,74 ₴	43
Пріоритетні стаціонарні послуги	54 735 849,14 ₴	17
Онкологія	34 736 032,92 ₴	6
Гемодіаліз	19 999 780,00 ₴	1
Лікування туберкульозу	15 596 009,75 ₴	12
Психіатрична допомога	15 259 901,25 ₴	5
Паліативна медична допомога	13 151 919,00 ₴	24
Медична реабілітація	7 814 019,00 ₴	9
Ведення вагітності	7 394 400,00 ₴	19
Стоматологічна допомога	2 280 792,00 ₴	21
Пріоритетні амбулаторні послуги	1 693 461,20 ₴	13
Медична допомога особам із ВІЛ	411 576,00 ₴	7

## Оплати за формою власності

КОМУНАЛЬНА

929 829 247 ₴

ПРИВАТНА (БЕЗ ФОП)

4 254 312 ₴

ФОП

7 445 039 ₴

Примітка!

Дані про суми оплат наведено станом на 31.01.2022 за місцем реєстрації юридичної особи

Національна служба  
здоров'я України

## Декларації, подані лікарям ПМД

КОМУНАЛЬНИХ

1 233 764

ПРИВАТНИХ (БЕЗ ФОП)

112 321

ФОП

57 280

НАЯВНЕ НАСЕЛЕННЯ

1 666 515

ПОДАНИХ ДЕКЛАРАЦІЙ

1 403 365

З НИХ З ДОГОВОРОМ

1 383 601

Населення з  
деклараціями

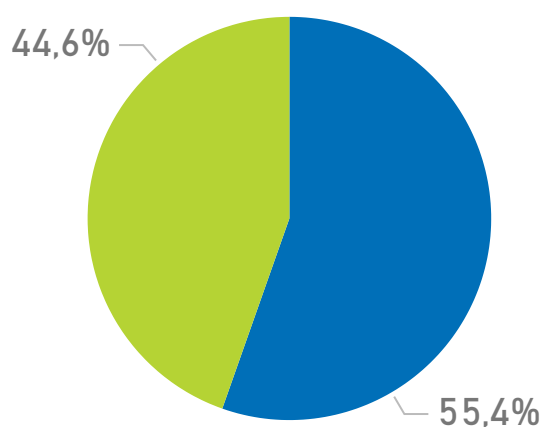
84,2%

Спеціальність лікаря	Кількість лікарів	Кількість лікарів з ООП	% з ООП
Педіатр	246	80	32,5%
Сімейний лікар	760	222	29,2%
Терапевт	126	21	16,7%
<b>Усього</b>	<b>1 132</b>	<b>323</b>	<b>28,5%</b>

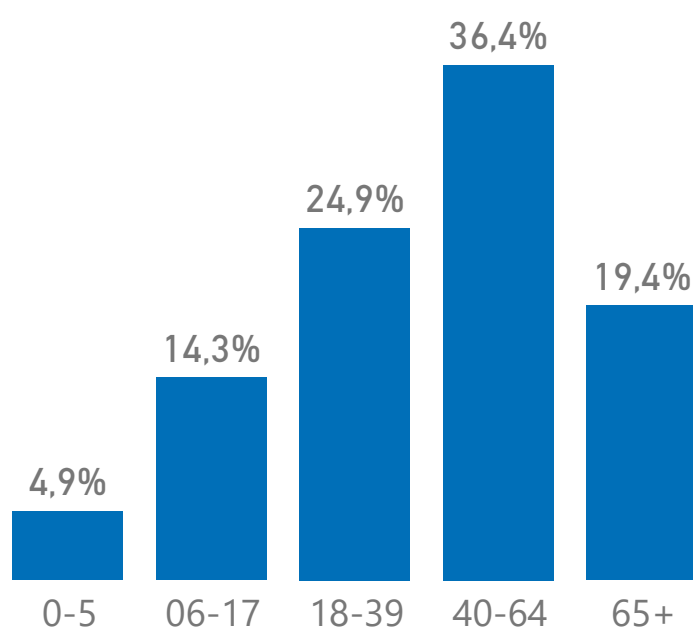
## Розподіл декларацій

за статтю пацієнтів

● Жіноча ● Чоловіча

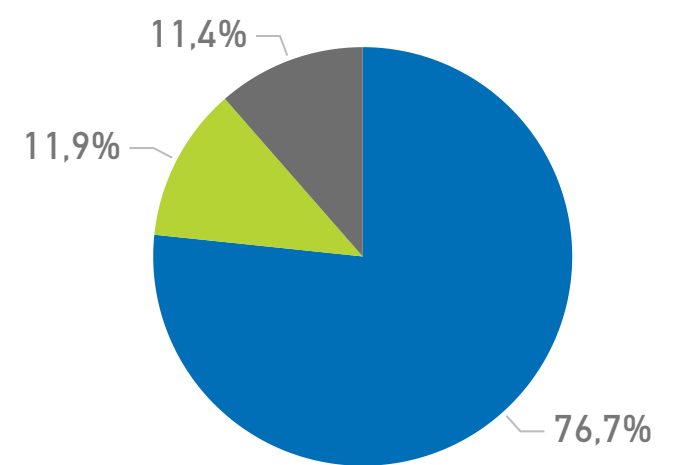


за віковими групами пацієнтів



за спеціальністю лікаря

● Сімейний лікар ● Терапевт ● Педіатр



Примітка!

Дані про загальну кількість поданих декларацій, які зареєстровано в ЕСОЗ, наведено станом на 31.12.2021. Кількість наявного населення зазначено на основі даних Держстату станом на 01.01.2021, із врахуванням тимчасово окупованих територій Донецької та Луганської областей. ООП – оптимальний обсяг практики.



**Національна служба  
здоров'я України**

Програма медичних гарантій:  
пріоритетні групи послуг

## Проліковані випадки за пріоритетними групами послуг

НАДАВАЧІВ, ЩО НАДАЛИ ПОСЛУГИ

34

НАДАНО ПОСЛУГ (ЗАГАЛОМ)

11 984

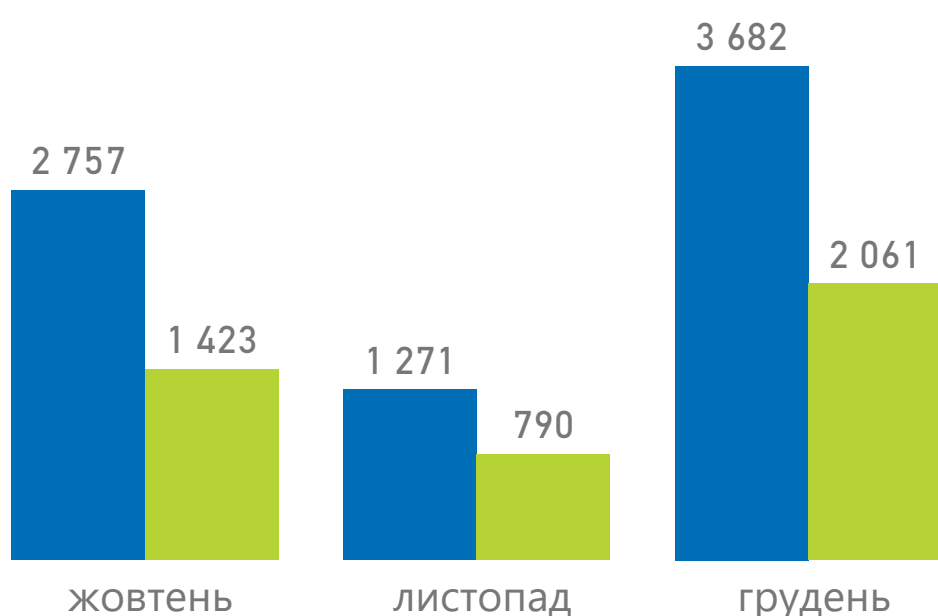
СУМА ОПЛАТ (ЗАГАЛОМ)

70 131 807 ₴

Групи послуг	Надавачів	Випадків	Нараховано до оплати
<b>Амбулаторні послуги</b>	<b>30</b>	<b>7 710</b>	<b>6 134 095 ₴</b>
Бронхоскопія	8	339	360 044 ₴
Гістероскопія	11	496	1 281 147 ₴
Езофагогастродуоденоскопія	24	2 321	1 912 892 ₴
Колоноскопія	18	1 396	1 764 605 ₴
Мамографія	8	2 862	580 354 ₴
Цистоскопія	12	296	235 053 ₴
<b>Стационарні послуги</b>	<b>20</b>	<b>4 274</b>	<b>63 997 713 ₴</b>
Медична допомога новонародженим у складних неонатальних випадках	7	456	14 174 033 ₴
Медична допомога при гострому інфаркті міокарда	4	309	7 954 146 ₴
Медична допомога при гострому мозковому інсульті	9	1 230	18 201 466 ₴
Медична допомога при пологах	12	2 279	23 668 068 ₴

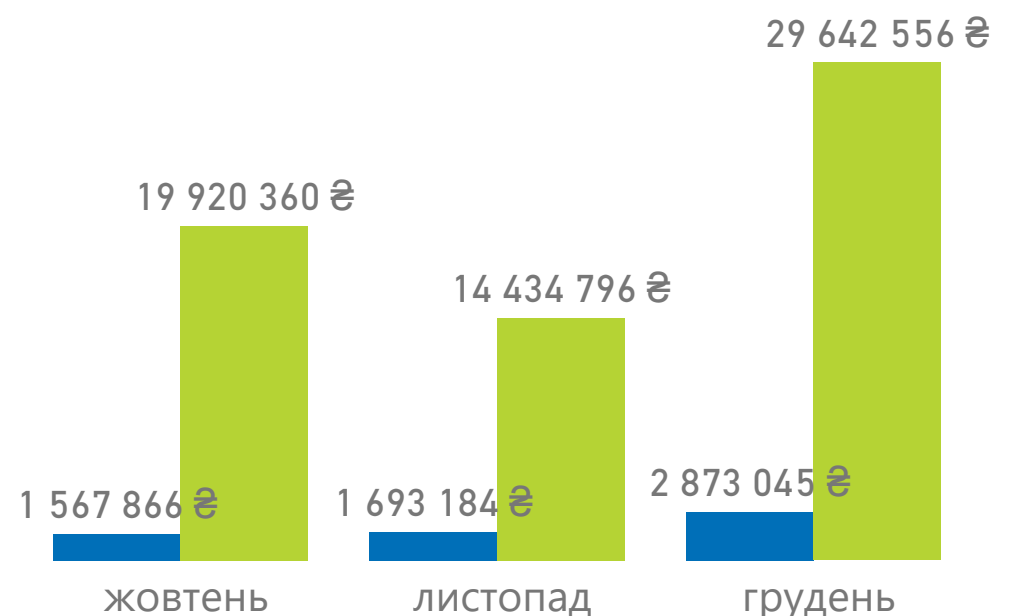
## Проліковано випадків

● Амбулаторні послуги ● Стационарні послуги



## Сума оплат за надані послуги

● Амбулаторні послуги ● Стационарні послуги

Примітка!  
Дані наведено за місцем реєстрації юридичної особиНаціональна служба  
здоров'я України

Програма медичних гарантій:  
оплати за договорами

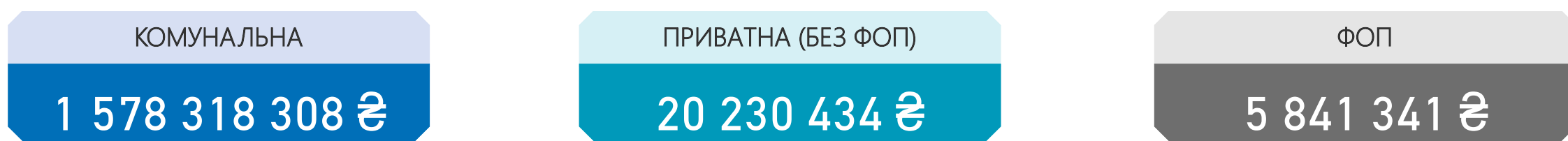
Надавачів отримало оплати за договором	з них комунальних	з них приватних (без ФОП)	з них ФОП
<b>149</b>	<b>112</b>	<b>15</b>	<b>22</b>

## Оплати за видом допомоги



НАПРЯМ	СУМИ ОПЛАТ	НАДАВАЧІВ, ЩО ОТРИМАЛИ ОПЛАТИ
COVID19	365 145 342,85 ₴	83
Стационарні послуги загального профілю	358 525 363,26 ₴	51
Амбулаторні послуги загального профілю	224 968 172,64 ₴	58
Первинна медична допомога	220 129 573,43 ₴	92
Екстрена медична допомога	135 171 743,85 ₴	1
Онкологія	77 686 493,19 ₴	8
Пріоритетні стаціонарні послуги	63 997 712,65 ₴	20
Медична реабілітація	37 933 932,00 ₴	16
Гемодіаліз	34 243 586,00 ₴	9
Психіатрична допомога	33 451 191,24 ₴	4
Лікування туберкульозу	19 376 753,75 ₴	31
Паліативна медична допомога	11 317 728,00 ₴	26
Ведення вагітності	8 190 000,00 ₴	24
Пріоритетні амбулаторні послуги	6 134 094,65 ₴	29
Стоматологічна допомога	4 918 980,00 ₴	25
Медична допомога особам із ВІЛ	3 199 416,00 ₴	16

## Оплати за формою власності



Примітка!

Дані про суми оплат наведено станом на 31.01.2022 за місцем реєстрації юридичної особи

Національна служба  
здоров'я України

## Декларації, подані лікарям ПМД

КОМУНАЛЬНИХ

1 145 952

ПРИВАТНИХ (БЕЗ ФОП)

22 753

ФОП

43 140

НАЯВНЕ НАСЕЛЕННЯ

1 361 109

ПОДАНИХ ДЕКЛАРАЦІЙ

1 211 845

З НИХ З ДОГОВОРОМ

1 209 399

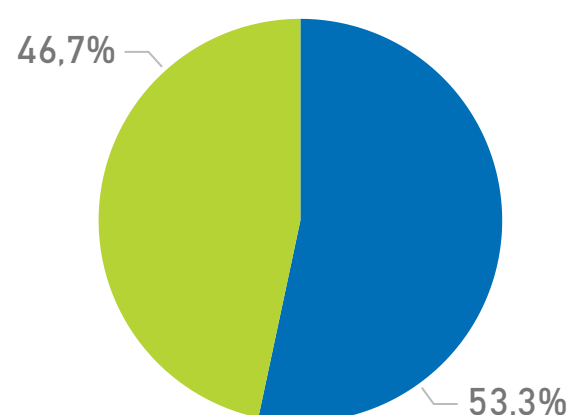


Спеціальність лікаря	Кількість лікарів	Кількість лікарів з ООП	% з ООП
Педіатр	250	46	18,4%
Сімейний лікар	567	156	27,5%
Терапевт	278	40	14,4%
<b>Усього</b>	<b>1 095</b>	<b>242</b>	<b>22,1%</b>

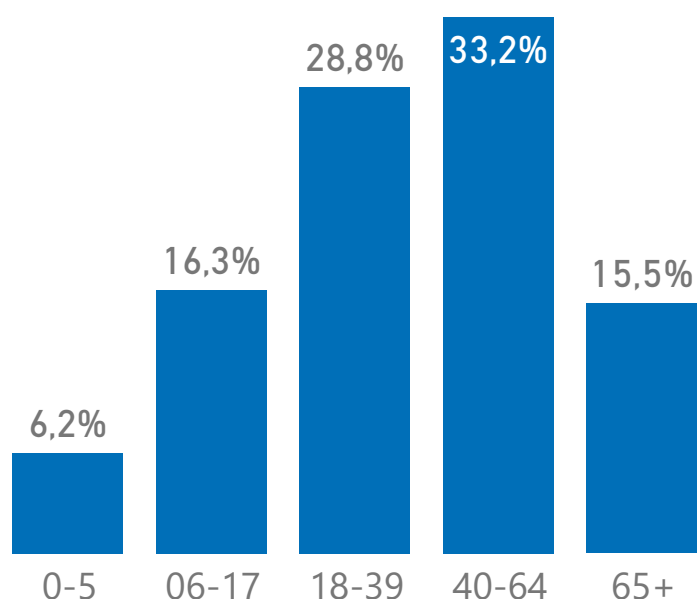
## Розподіл декларацій

за статтю пацієнтів

● Жіноча ● Чоловіча

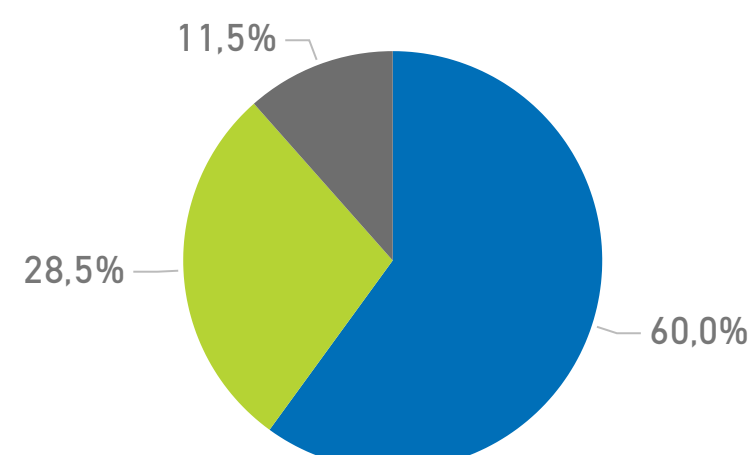


за віковими групами пацієнтів



за спеціальністю лікаря

● Сімейний лікар ● Терапевт ● Педіатр



Примітка!

Дані про загальну кількість поданих декларацій, які зареєстровано в ЕСОЗ, наведено станом на 31.12.2021. Кількість наявного населення зазначено на основі даних Держстату станом на 01.01.2021, із врахуванням тимчасово окупованих територій Донецької та Луганської областей. ООП – оптимальний обсяг практики.



Національна служба  
здоров'я України

Програма медичних гарантій:  
пріоритетні групи послуг

## Проліковані випадки за пріоритетними групами послуг

НАДАВАЧІВ, ЩО НАДАЛИ ПОСЛУГИ

31

НАДАНО ПОСЛУГ (ЗАГАЛОМ)

7 788

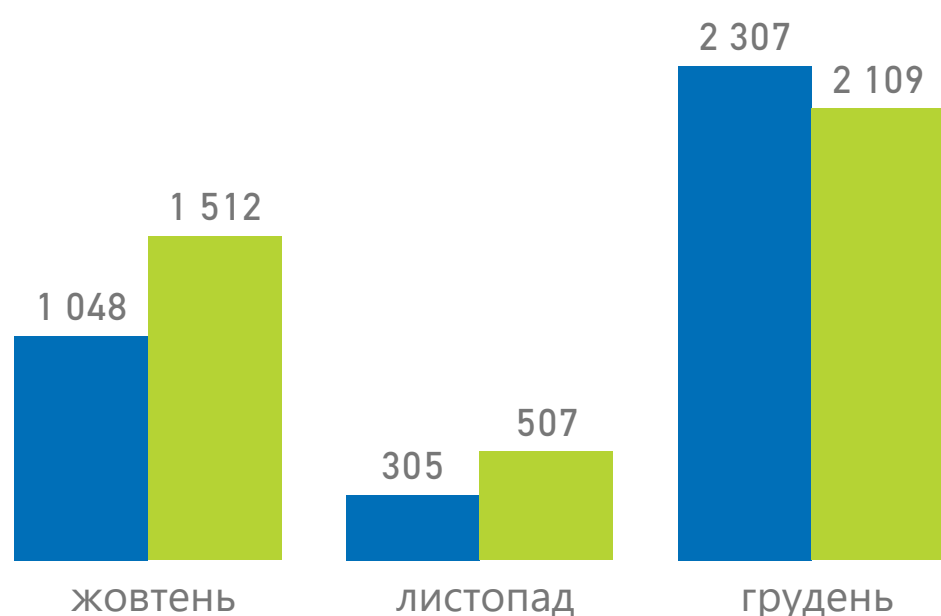
СУМА ОПЛАТ (ЗАГАЛОМ)

63 834 300 ₴

Групи послуг	Надавачів	Випадків	Нараховано до оплати
<b>Амбулаторні послуги</b>	<b>23</b>	<b>3 660</b>	<b>2 762 971 ₴</b>
Бронхоскопія	6	137	193 332 ₴
Гістероскопія	7	49	102 068 ₴
Езофагогастродуоденоскопія	22	1 986	1 458 524 ₴
Колоноскопія	17	763	769 155 ₴
Мамографія	3	559	118 917 ₴
Цистоскопія	10	166	120 975 ₴
<b>Стаціонарні послуги</b>	<b>25</b>	<b>4 128</b>	<b>61 071 328 ₴</b>
Медична допомога новонародженим у складних неонатальних випадках	4	456	13 333 124 ₴
Медична допомога при гострому інфаркті міокарда	3	241	6 317 541 ₴
Медична допомога при гострому мозковому інсульті	13	1 017	16 526 361 ₴
Медична допомога при пологах	21	2 414	24 894 302 ₴

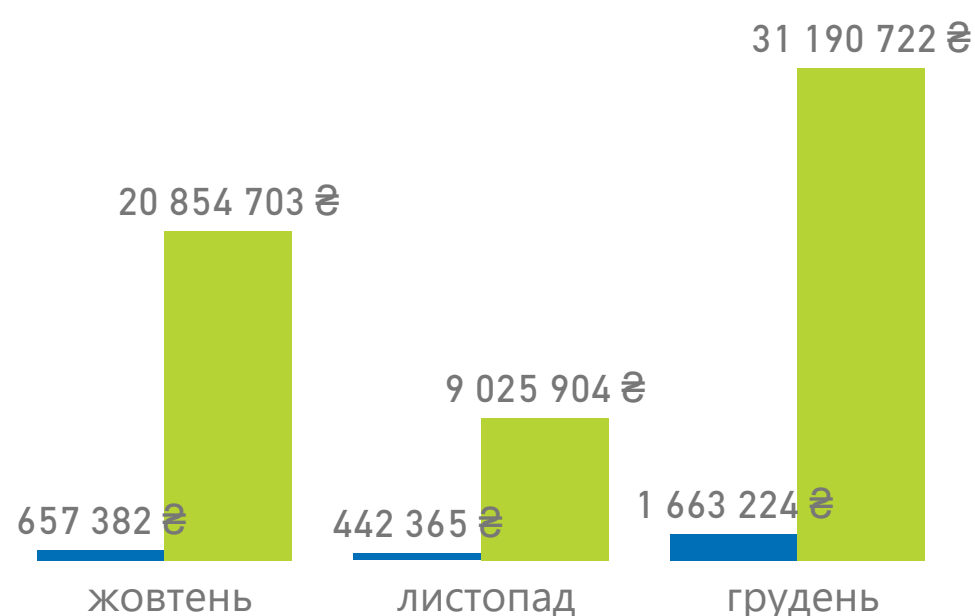
## Проліковано випадків

● Амбулаторні послуги ● Стаціонарні послуги



## Сума оплат за надані послуги

● Амбулаторні послуги ● Стаціонарні послуги



Примітка!

Дані наведено за місцем реєстрації юридичної особи

Національна служба  
здоров'я України



Програма медичних гарантій:  
оплати за договорами

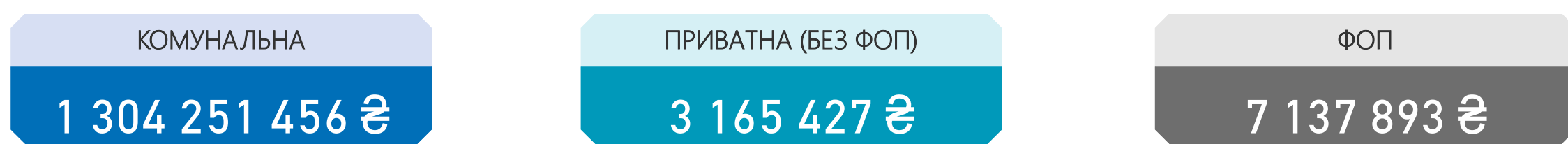
Надавачів отримало оплати за договором	з них комунальних	з них приватних (без ФОП)	з них ФОП
<b>150</b>	<b>100</b>	<b>14</b>	<b>36</b>

## Оплати за видом допомоги



НАПРЯМ	СУМИ ОПЛАТ	НАДАВАЧІВ, ЩО ОТРИМАЛИ ОПЛАТИ
Стаціонарні послуги загального профілю	316 719 705,15 ₴	45
COVID19	315 864 929,47 ₴	73
Первинна медична допомога	204 291 982,59 ₴	112
Амбулаторні послуги загального профілю	145 445 720,98 ₴	59
Екстрена медична допомога	106 385 959,35 ₴	1
Пріоритетні стаціонарні послуги	61 071 328,14 ₴	25
Онкологія	57 323 398,23 ₴	3
Гемодіаліз	30 625 616,00 ₴	8
Психіатрична допомога	21 470 659,74 ₴	9
Паліативна медична допомога	16 459 402,00 ₴	31
Медична реабілітація	15 944 927,00 ₴	15
Ведення вагітності	8 708 400,00 ₴	28
Лікування туберкульозу	7 547 087,50 ₴	21
Стоматологічна допомога	3 279 552,00 ₴	34
Пріоритетні амбулаторні послуги	2 762 971,47 ₴	23
Медична допомога особам із ВІЛ	653 136,00 ₴	7

## Оплати за формою власності



Примітка!  
Дані про суми оплат наведено станом на 31.01.2022 за місцем реєстрації юридичної особи

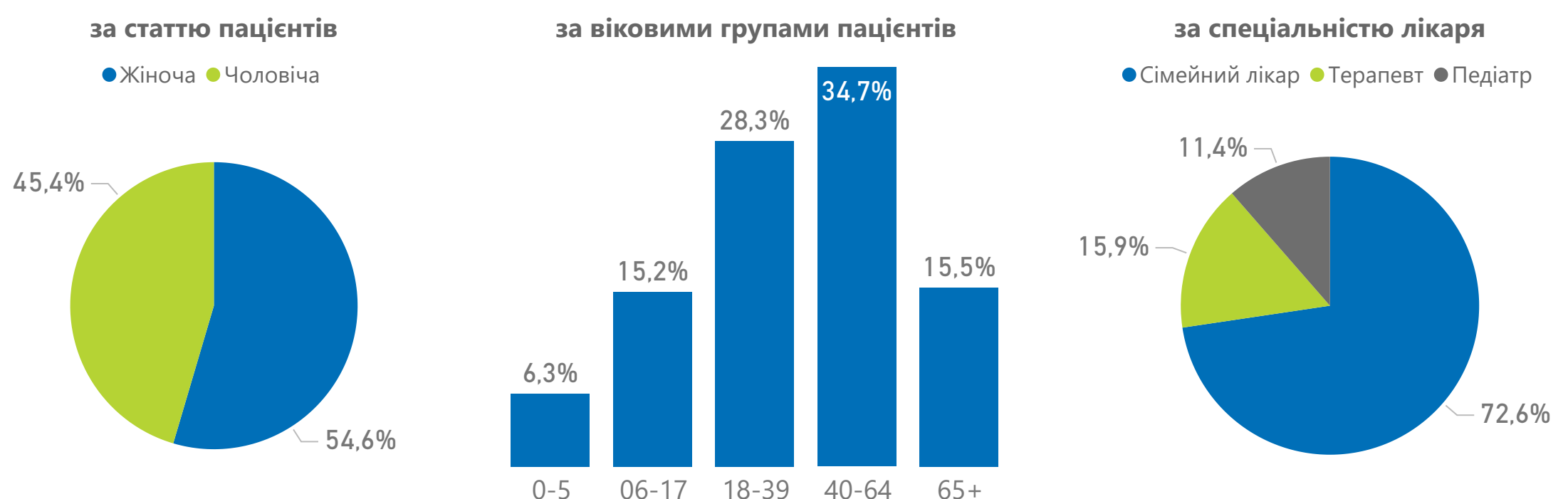


## Декларації, подані лікарям ПМД



Спеціальність лікаря	Кількість лікарів	Кількість лікарів з ООП	% з ООП
Педіатр	286	97	33,9%
Сімейний лікар	802	403	50,2%
Терапевт	179	61	34,1%
<b>Усього</b>	<b>1 267</b>	<b>561</b>	<b>44,3%</b>

## Розподіл декларацій



## Примітка!

Дані про загальну кількість поданих декларацій, які зареєстровано в ЕСОЗ, наведено станом на 31.12.2021. Кількість наявного населення зазначено на основі даних Держстату станом на 01.01.2021, із врахуванням тимчасово окупованих територій Донецької та Луганської областей. ООП – оптимальний обсяг практики.



Програма медичних гарантій:  
пріоритетні групи послуг

## Проліковані випадки за пріоритетними групами послуг

НАДАВАЧІВ, ЩО НАДАЛИ ПОСЛУГИ

34

НАДАНО ПОСЛУГ (ЗАГАЛОМ)

7 604

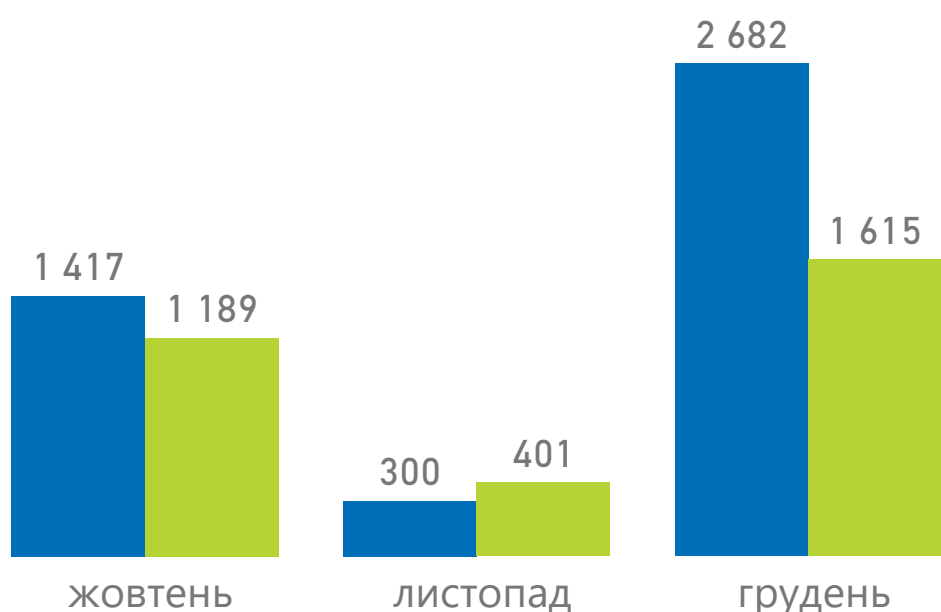
СУМА ОПЛАТ (ЗАГАЛОМ)

49 599 344 ₴

Групи послуг	Надавачів	Випадків	Нараховано до оплати
<b>Амбулаторні послуги</b>	<b>29</b>	<b>4 399</b>	<b>2 266 708 ₴</b>
Бронхоскопія	3	85	43 744 ₴
Гістероскопія	2	6	5 694 ₴
Езофагогастродуоденоскопія	26	1 754	1 277 383 ₴
Колоноскопія	18	472	470 430 ₴
Мамографія	10	2 011	427 269 ₴
Цистоскопія	6	71	42 189 ₴
<b>Стаціонарні послуги</b>	<b>24</b>	<b>3 205</b>	<b>47 332 636 ₴</b>
Медична допомога новонародженим у складних неонатальних випадках	5	397	10 834 637 ₴
Медична допомога при гострому мозковому інсульті	8	1 025	18 103 737 ₴
Медична допомога при пологах	19	1 783	18 394 262 ₴

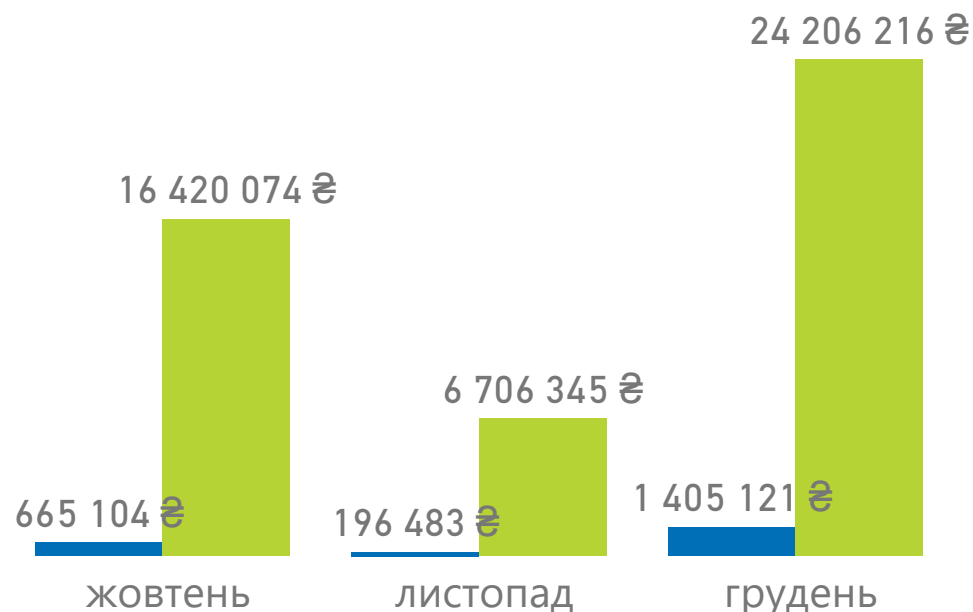
## Проліковано випадків

● Амбулаторні послуги ● Стаціонарні послуги



## Сума оплат за надані послуги

● Амбулаторні послуги ● Стаціонарні послуги



Примітка!

Дані наведено за місцем реєстрації юридичної особи

Національна служба  
здоров'я України

Програма медичних гарантій:  
оплати за договорами

Надавачів отримало оплати за договором	з них комунальних	з них приватних (без ФОП)	з них ФОП
<b>134</b>	<b>95</b>	<b>12</b>	<b>26</b>

## Оплати за видом допомоги



НАПРЯМ	СУМИ ОПЛАТ	НАДАВАЧІВ, ЩО ОТРИМАЛИ ОПЛАТИ
COVID19	306 866 180,91 ₴	68
Стационарні послуги загального профілю	302 137 766,97 ₴	38
Первинна медична допомога	259 133 019,14 ₴	91
Амбулаторні послуги загального профілю	102 931 470,63 ₴	44
Пріоритетні стаціонарні послуги	47 332 635,52 ₴	24
Психіатрична допомога	20 699 193,42 ₴	6
Гемодіаліз	20 530 526,00 ₴	6
Лікування туберкульозу	19 149 659,25 ₴	13
Ведення вагітності	9 942 480,00 ₴	29
Паліативна медична допомога	8 956 492,00 ₴	24
Медична реабілітація	6 770 604,00 ₴	5
Онкологія	6 705 408,48 ₴	1
Стоматологічна допомога	3 507 144,00 ₴	31
Медична допомога особам із ВІЛ	2 512 673,00 ₴	28
Пріоритетні амбулаторні послуги	2 266 708,46 ₴	29

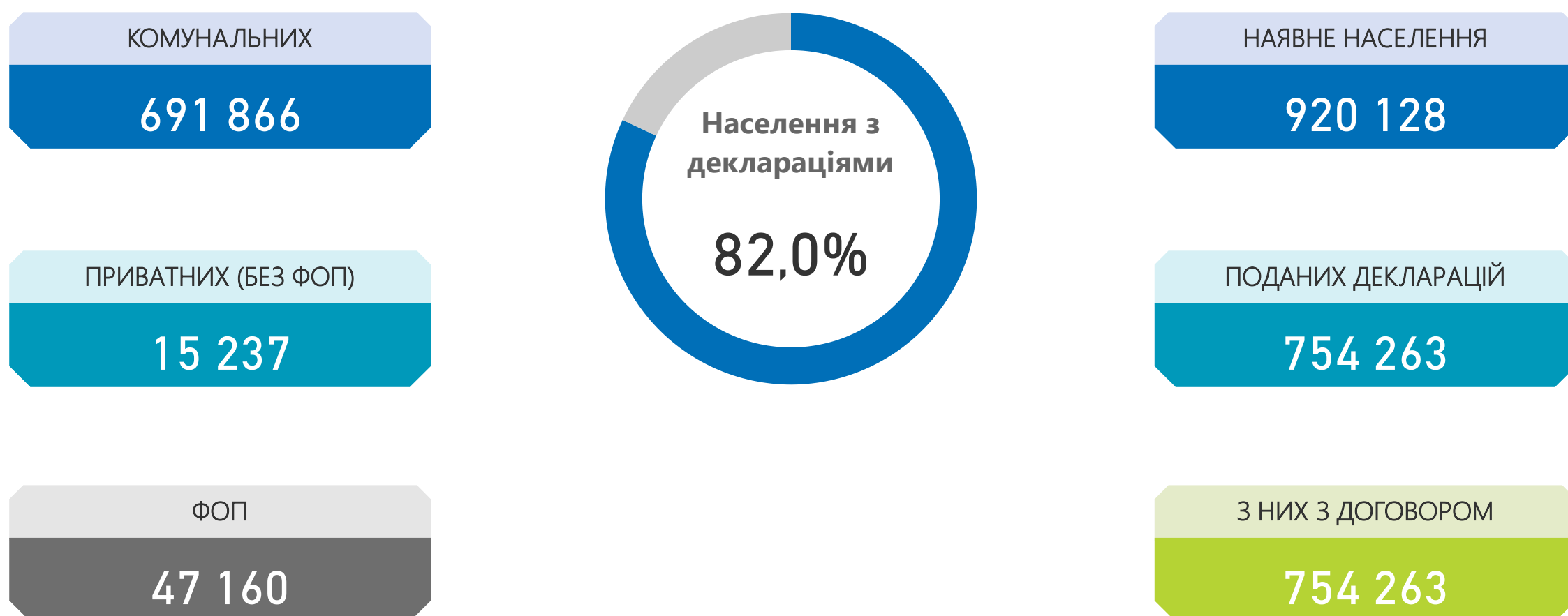
## Оплати за формою власності

КОМУНАЛЬНА	ПРИВАТНА (БЕЗ ФОП)	ФОП
<b>1 101 961 775 ₴</b>	<b>11 794 037 ₴</b>	<b>5 684 518 ₴</b>

Примітка!  
Дані про суми оплат наведено станом на 31.01.2022 за місцем реєстрації юридичної особи

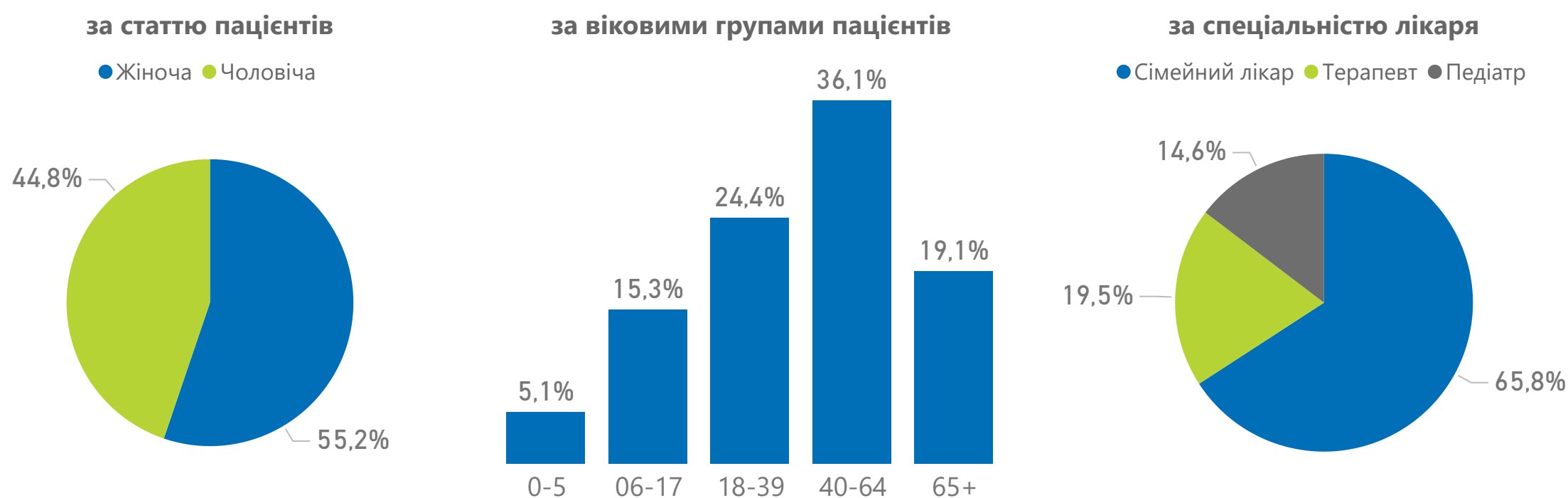


### Декларації, подані лікарям ПМД



Спеціальність лікаря	Кількість лікарів	Кількість лікарів з ООП	% з ООП
Педіатр	135	62	45,9%
Сімейний лікар	310	162	52,3%
Терапевт	94	25	26,6%
<b>Усього</b>	<b>539</b>	<b>249</b>	<b>46,2%</b>

### Розподіл декларацій



**Примітка!**

Дані про загальну кількість поданих декларацій, які зареєстровано в ЕСОЗ, наведено станом на 31.12.2021. Кількість наявного населення зазначено на основі даних Держстату станом на 01.01.2021, із врахуванням тимчасово окупованих територій Донецької та Луганської областей. ООП – оптимальний обсяг практики.

## Проліковані випадки за пріоритетними групами послуг

НАДАВАЧІВ, ЩО НАДАЛИ ПОСЛУГИ

31

НАДАНО ПОСЛУГ (ЗАГАЛОМ)

5 072

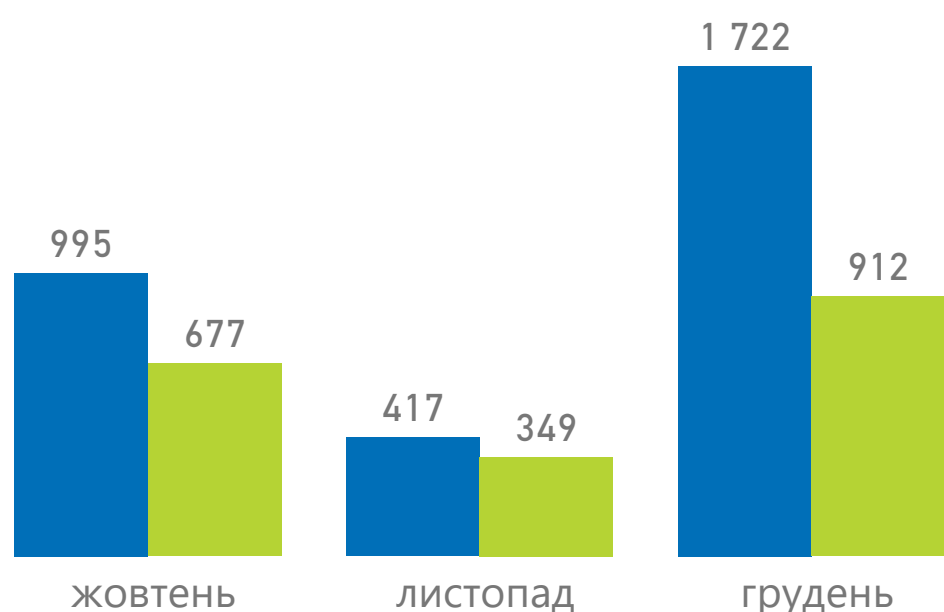
СУМА ОПЛАТ (ЗАГАЛОМ)

27 827 571 ₴

Групи послуг	Надавачів	Випадків	Нараховано до оплати
<b>Амбулаторні послуги</b>	<b>26</b>	<b>3 134</b>	<b>1 653 047 ₴</b>
Бронхоскопія	4	64	99 832 ₴
Гістероскопія	9	47	94 876 ₴
Езофагогастродуоденоскопія	20	961	812 069 ₴
Колоноскопія	5	152	225 077 ₴
Мамографія	9	1 868	387 615 ₴
Цистоскопія	3	42	33 579 ₴
<b>Стационарні послуги</b>	<b>17</b>	<b>1 938</b>	<b>26 174 524 ₴</b>
Медична допомога новонародженим у складних неонатальних випадках	3	124	3 943 334 ₴
Медична допомога при гострому інфаркті міокарда	1	144	3 687 226 ₴
Медична допомога при гострому мозковому інсульті	5	453	6 573 314 ₴
Медична допомога при пологах	14	1 217	11 970 650 ₴

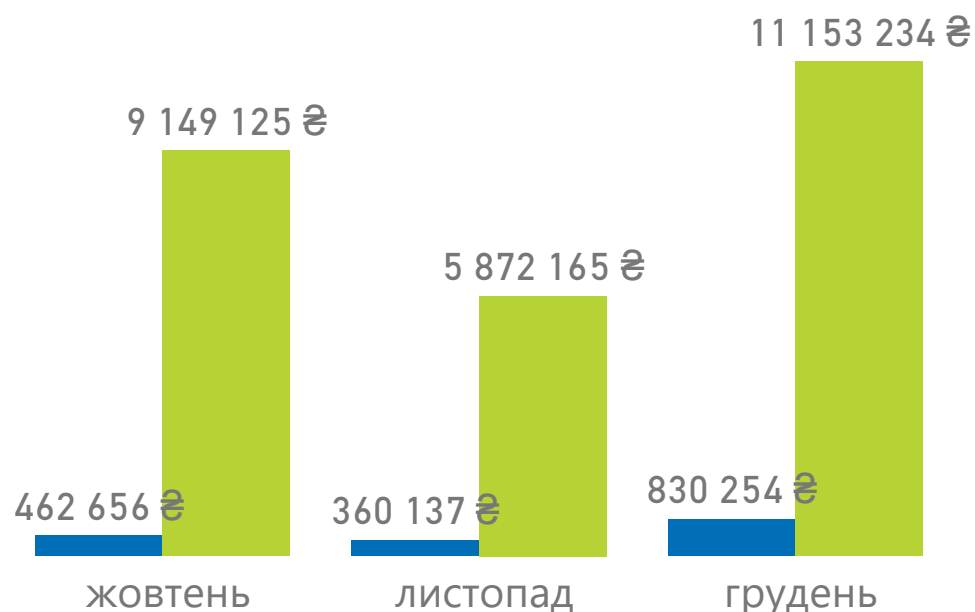
## Проліковано випадків

● Амбулаторні послуги ● Стационарні послуги



## Сума оплат за надані послуги

● Амбулаторні послуги ● Стационарні послуги



Примітка!

Дані наведено за місцем реєстрації юридичної особи

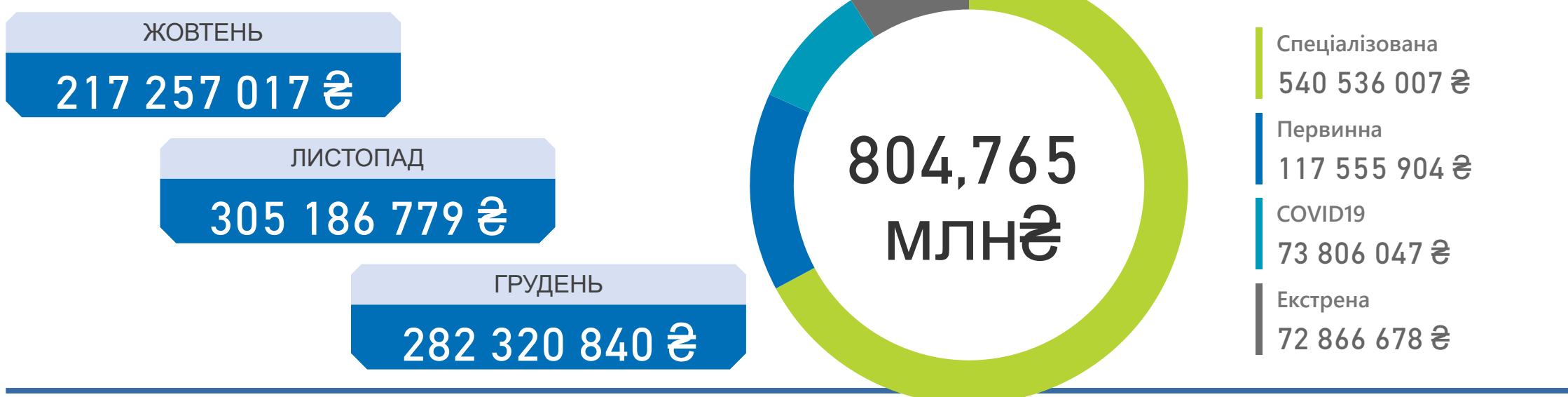


Національна служба  
здоров'я України

## Програма медичних гарантій: оплати за договорами

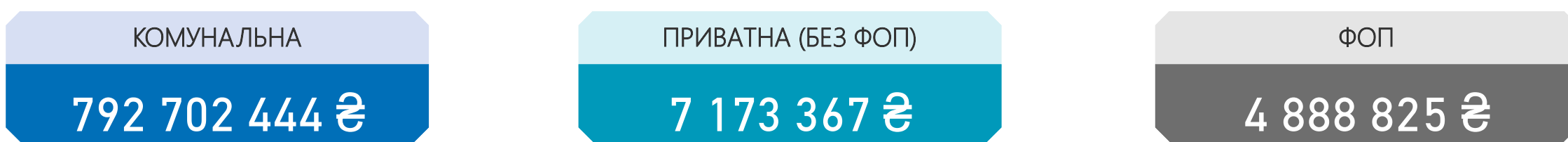
Надавачів отримало оплати за договором	з них комунальних	з них приватних (без ФОП)	з них ФОП
<b>99</b>	<b>81</b>	<b>4</b>	<b>14</b>

### Оплати за видом допомоги



НАПРЯМ	СУМИ ОПЛАТ	НАДАВАЧІВ, ЩО ОТРИМАЛИ ОПЛАТИ
Стаціонарні послуги загального профілю	248 017 237,97 ₴	38
Первинна медична допомога	117 534 979,34 ₴	51
Амбулаторні послуги загального профілю	91 396 792,68 ₴	49
COVID19	73 806 047,41 ₴	37
Екстрена медична допомога	72 866 677,95 ₴	1
Медична реабілітація	64 112 055,00 ₴	11
Онкологія	33 583 109,68 ₴	6
Пріоритетні стаціонарні послуги	26 174 524,12 ₴	17
Паліативна медична допомога	19 900 755,00 ₴	23
Психіатрична допомога	18 057 543,33 ₴	7
Гемодіаліз	15 820 472,00 ₴	7
Лікування туберкульозу	11 641 023,00 ₴	4
Ведення вагітності	4 661 280,00 ₴	25
Стоматологічна допомога	3 420 492,00 ₴	28
Медична допомога особам із ВІЛ	2 118 600,00 ₴	12
Пріоритетні амбулаторні послуги	1 653 047,10 ₴	26

### Оплати за формою власності



Примітка!  
Дані про суми оплат наведено станом на 31.01.2022 за місцем реєстрації юридичної особи

## Декларації, подані лікарям ПМД

КОМУНАЛЬНИХ

498 765

ПРИВАТНИХ (БЕЗ ФОП)

4 323

ФОП

5 285

НАЯВНЕ НАСЕЛЕННЯ

2 121 322

ПОДАНИХ ДЕКЛАРАЦІЙ

508 373

З НИХ З ДОГОВОРОМ

508 373

Населення з  
деклараціями

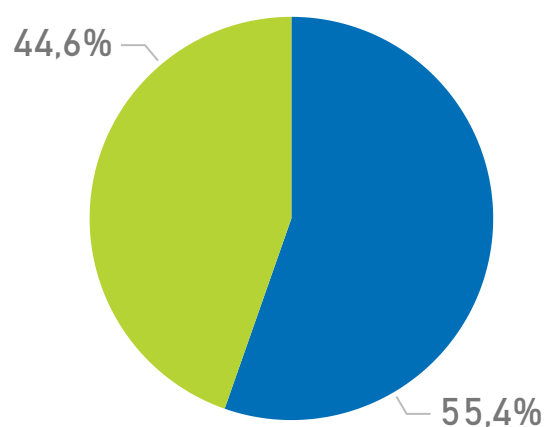
24,0%

Спеціальність лікаря	Кількість лікарів	Кількість лікарів з ООП	% з ООП
Педіатр	72	27	37,5%
Сімейний лікар	159	90	56,6%
Терапевт	107	55	51,4%
<b>Усього</b>	<b>338</b>	<b>172</b>	<b>50,9%</b>

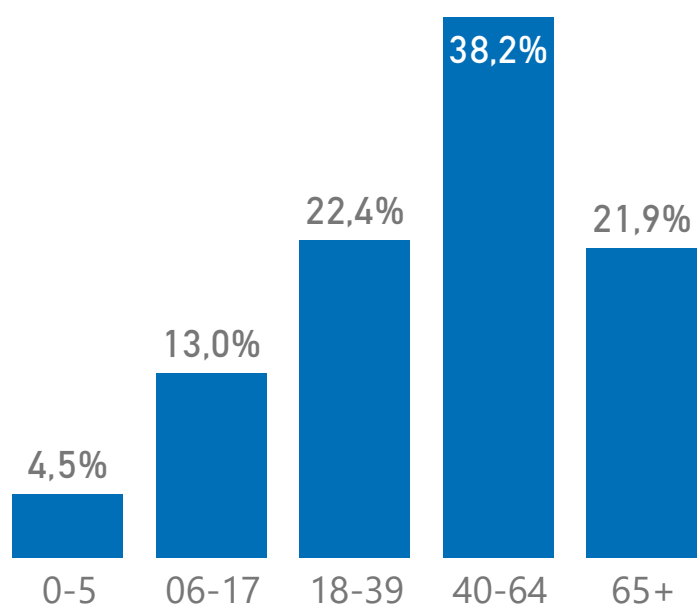
## Розподіл декларацій

за статтю пацієнтів

● Жіноча ● Чоловіча

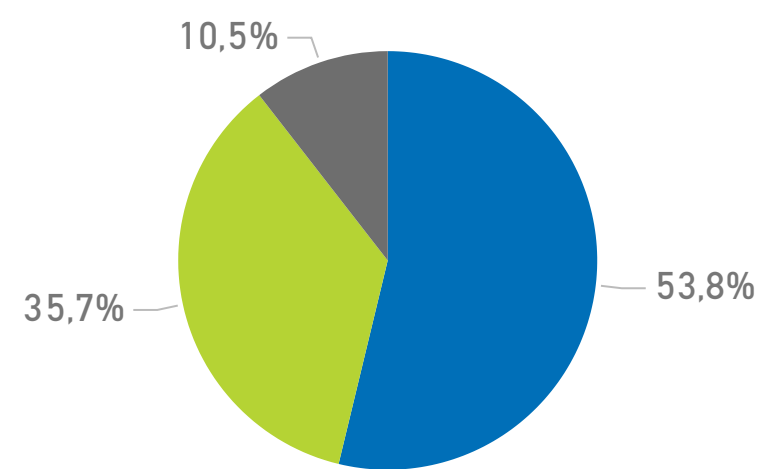


за віковими групами пацієнтів



за спеціальністю лікаря

● Сімейний лікар ● Терапевт ● Педіатр



Примітка!

Дані про загальну кількість поданих декларацій, які зареєстровано в ЕСОЗ, наведено станом на 31.12.2021. Кількість наявного населення зазначено на основі даних Держстату станом на 01.01.2021, із врахуванням тимчасово окупованих територій Донецької та Луганської областей. ООП – оптимальний обсяг практики.



**Національна служба  
здоров'я України**



Програма медичних гарантій:  
пріоритетні групи послуг

## Проліковані випадки за пріоритетними групами послуг

НАДАВАЧІВ, ЩО НАДАЛИ ПОСЛУГИ

18

НАДАНО ПОСЛУГ (ЗАГАЛОМ)

2 543

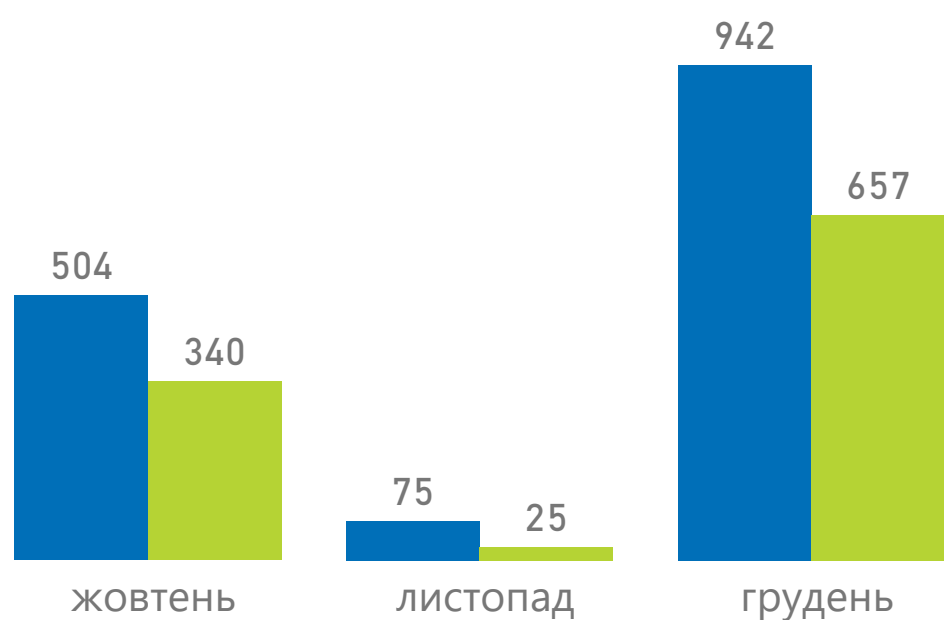
СУМА ОПЛАТ (ЗАГАЛОМ)

14 092 276 ₴

Групи послуг	Надавачів	Випадків	Нараховано до оплати
<b>Амбулаторні послуги</b>	<b>18</b>	<b>1 521</b>	<b>776 197 ₴</b>
Бронхоскопія	4	25	23 897 ₴
Гістероскопія	7	39	102 915 ₴
Езофагогастродуоденоскопія	14	420	307 519 ₴
Колоноскопія	9	134	130 575 ₴
Мамографія	6	831	157 909 ₴
Цистоскопія	6	72	53 382 ₴
<b>Стационарні послуги</b>	<b>10</b>	<b>1 022</b>	<b>13 316 079 ₴</b>
Медична допомога новонародженим у складних неонатальних випадках	4	79	2 886 804 ₴
Медична допомога при гострому інфаркті міокарда	1	15	0 ₴
Медична допомога при гострому мозковому інсульті	7	366	5 030 190 ₴
Медична допомога при пологах	7	562	5 399 085 ₴

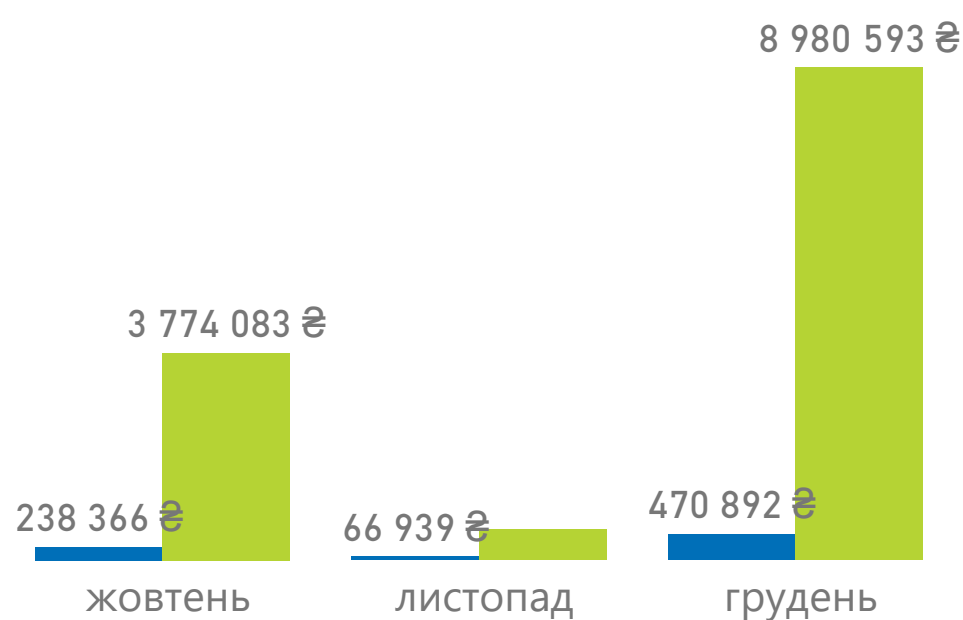
## Проліковано випадків

● Амбулаторні послуги ● Стационарні послуги



## Сума оплат за надані послуги

● Амбулаторні послуги ● Стационарні послуги



Примітка!

Дані наведено за місцем реєстрації юридичної особи

Національна служба  
здоров'я України

Програма медичних гарантій:  
оплати за договорамиНадавачів отримало  
оплати за договором

55

з них комунальних

48

з них приватних  
(без ФОП)

2

з них ФОП

5

## Оплати за видом допомоги

ЖОВТЕНЬ

170 375 952 ₴

ЛИСТОПАД

212 343 783 ₴

ГРУДЕНЬ

204 401 553 ₴

587,121  
МЛН₴

Спеціалізована

297 238 388 ₴

Первинна

80 392 314 ₴

COVID19

137 612 205 ₴

Екстрена

71 878 381 ₴

НАПРЯМ	СУМИ ОПЛАТ	НАДАВАЧІВ, ЩО ОТРИМАЛИ ОПЛАТИ
COVID19	137 612 204,62 ₴	28
Стационарні послуги загального профілю	125 374 691,08 ₴	20
Амбулаторні послуги загального профілю	97 527 480,63 ₴	25
Первинна медична допомога	80 349 882,92 ₴	30
Екстрена медична допомога	71 878 380,75 ₴	1
Психіатрична допомога	18 959 204,76 ₴	5
Пріоритетні стаціонарні послуги	13 316 079,34 ₴	9
Онкологія	12 678 722,49 ₴	5
Лікування туберкульозу	8 506 481,25 ₴	7
Паліативна медична допомога	4 580 037,00 ₴	8
Медична реабілітація	4 544 652,00 ₴	5
Гемодіаліз	4 270 366,00 ₴	2
Ведення вагітності	2 592 016,16 ₴	15
Стоматологічна допомога	2 574 852,00 ₴	18
Медична допомога особам із ВІЛ	1 580 040,00 ₴	12
Пріоритетні амбулаторні послуги	776 197,02 ₴	18

## Оплати за формою власності

КОМУНАЛЬНА

585 787 357 ₴

ПРИВАТНА (БЕЗ ФОП)

517 602 ₴

ФОП

816 329 ₴

Примітка!

Дані про суми оплат наведено станом на 31.01.2022 за місцем реєстрації юридичної особи

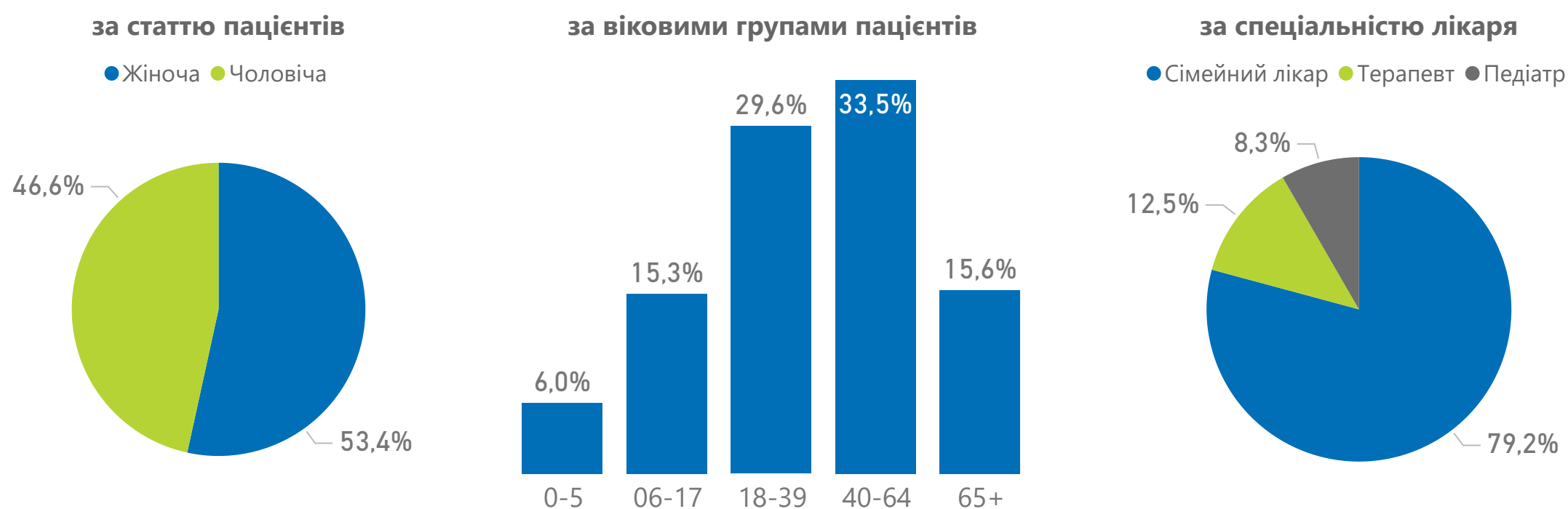
Національна служба  
здоров'я України

## Декларації, подані лікарям ПМД



Спеціальність лікаря	Кількість лікарів	Кількість лікарів з ООП	% з ООП
Педіатр	338	83	24,6%
Сімейний лікар	1 257	408	32,5%
Терапевт	258	23	8,9%
<b>Усього</b>	<b>1 853</b>	<b>514</b>	<b>27,7%</b>

## Розподіл декларацій



**Примітка!**

Дані про загальну кількість поданих декларацій, які зареєстровано в ЕСОЗ, наведено станом на 31.12.2021. Кількість наявного населення зазначено на основі даних Держстату станом на 01.01.2021, із врахуванням тимчасово окупованих територій Донецької та Луганської областей. ООП – оптимальний обсяг практики.

Програма медичних гарантій:  
пріоритетні групи послуг

## Проліковані випадки за пріоритетними групами послуг

НАДАВАЧІВ, ЩО НАДАЛИ ПОСЛУГИ

62

НАДАНО ПОСЛУГ (ЗАГАЛОМ)

19 570

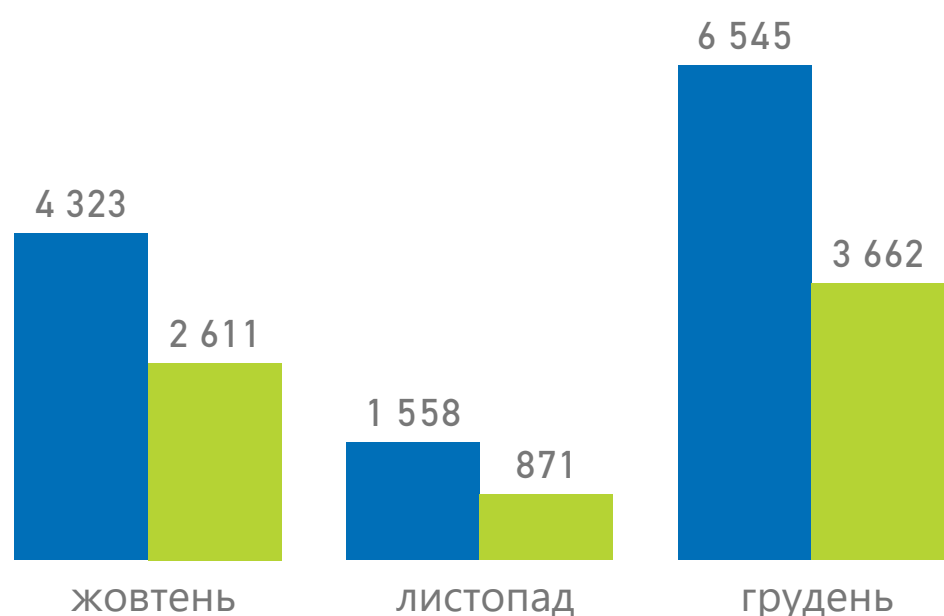
СУМА ОПЛАТ (ЗАГАЛОМ)

107 373 422 ₴

Групи послуг	Надавачів	Випадків	Нараховано до оплати
<b>Амбулаторні послуги</b>	<b>48</b>	<b>12 426</b>	<b>5 533 823 ₴</b>
Бронхоскопія	9	207	210 644 ₴
Гістероскопія	8	78	124 145 ₴
Езофагогастродуоденоскопія	45	3 494	2 459 829 ₴
Колоноскопія	35	1 435	1 408 627 ₴
Мамографія	13	6 838	1 097 418 ₴
Цистоскопія	18	374	233 160 ₴
<b>Стаціонарні послуги</b>	<b>38</b>	<b>7 144</b>	<b>101 839 599 ₴</b>
Медична допомога новонародженим у складних неонатальних випадках	5	759	25 822 872 ₴
Медична допомога при гострому інфаркті міокарда	4	472	11 808 078 ₴
Медична допомога при гострому мозковому інсульті	9	1 374	21 329 867 ₴
Медична допомога при пологах	30	4 539	42 878 781 ₴

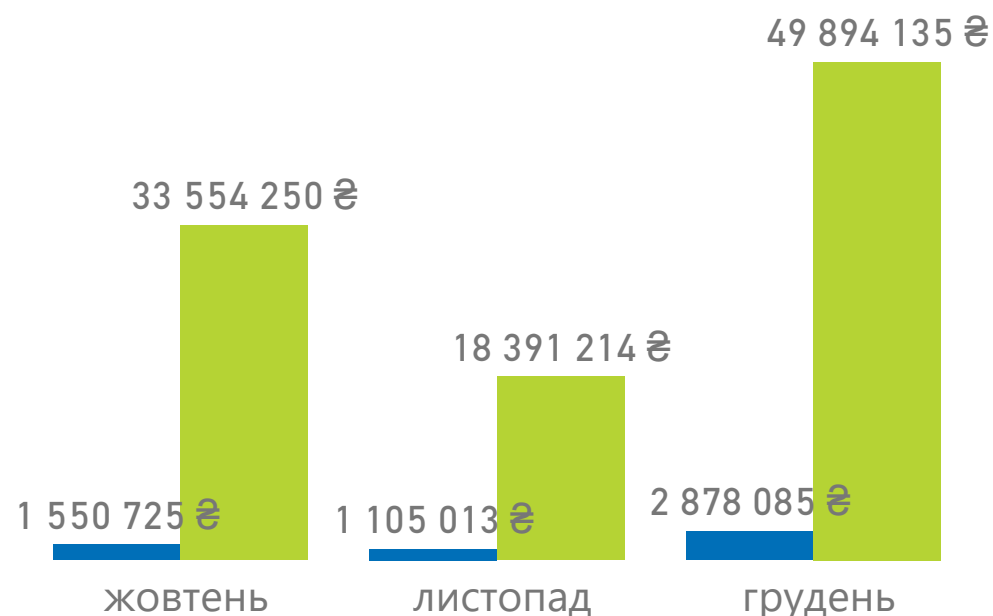
## Проліковано випадків

● Амбулаторні послуги ● Стаціонарні послуги



## Сума оплат за надані послуги

● Амбулаторні послуги ● Стаціонарні послуги



Примітка!

Дані наведено за місцем реєстрації юридичної особи

Національна служба  
здоров'я України

Програма медичних гарантій:  
оплати за договорамиНадавачів отримало  
оплати за договором

209

з них комунальних

144

з них приватних  
(без ФОП)

13

з них ФОП

52

## Оплати за видом допомоги

ЖОВТЕНЬ

670 954 453 ₴

ЛИСТОПАД

876 200 933 ₴

ГРУДЕНЬ

819 160 446 ₴

2,366  
млрд₴

Спеціалізована

1 319 428 106 ₴

Первинна

357 183 284 ₴

COVID19

494 045 018 ₴

Екстрена

195 659 426 ₴

НАПРЯМ	СУМИ ОПЛАТ	НАДАВАЧІВ, ЩО ОТРИМАЛИ ОПЛАТИ
Стационарні послуги загального профілю	583 824 034,07 ₴	67
COVID19	494 045 017,76 ₴	101
Первинна медична допомога	357 082 727,50 ₴	170
Амбулаторні послуги загального профілю	268 357 935,10 ₴	94
Екстрена медична допомога	195 659 425,50 ₴	1
Онкологія	126 530 553,33 ₴	8
Пріоритетні стаціонарні послуги	101 839 598,72 ₴	39
Медична реабілітація	59 126 850,00 ₴	22
Паліативна медична допомога	52 526 168,00 ₴	58
Психіатрична допомога	43 837 474,47 ₴	8
Гемодіаліз	32 642 196,00 ₴	12
Лікування туберкульозу	22 440 257,25 ₴	23
Ведення вагітності	16 194 996,32 ₴	50
Пріоритетні амбулаторні послуги	5 533 822,89 ₴	46
Стоматологічна допомога	4 455 328,00 ₴	44
Медична допомога особам із ВІЛ	2 219 448,00 ₴	8

## Оплати за формою власності

КОМУНАЛЬНА

2 348 376 492 ₴

ПРИВАТНА (БЕЗ ФОП)

6 422 576 ₴

ФОП

11 516 764 ₴

Примітка!

Дані про суми оплат наведено станом на 31.01.2022 за місцем реєстрації юридичної особи

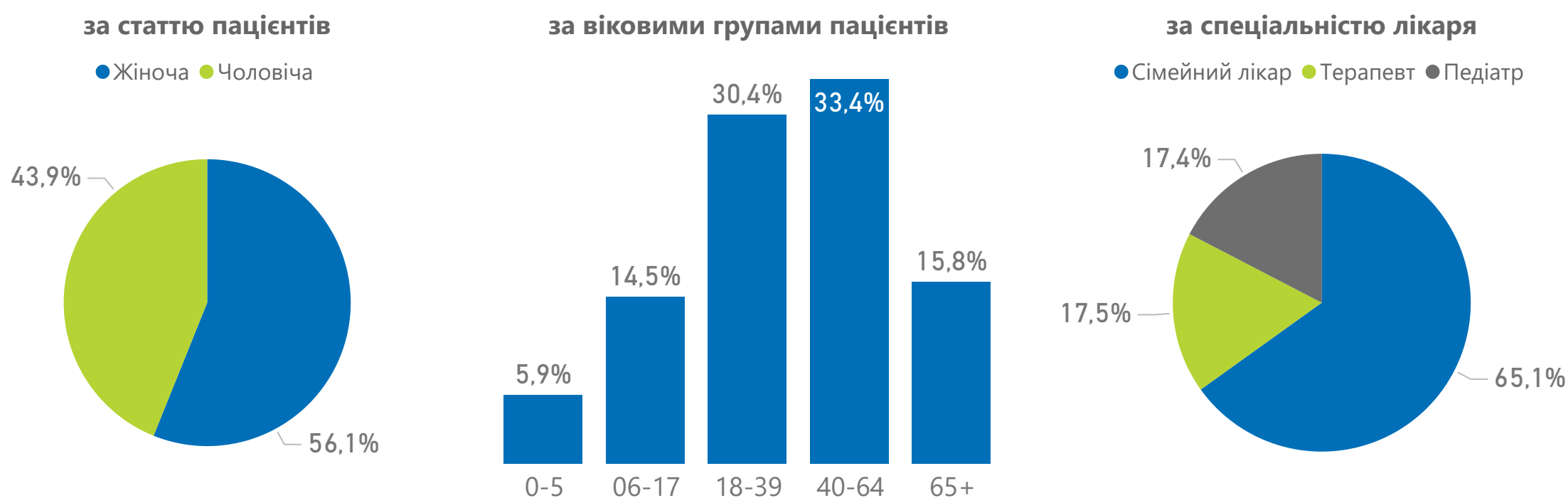
Національна служба  
здоров'я України

## Декларації, подані лікарям ПМД



Спеціальність лікаря	Кількість лікарів	Кількість лікарів з ООП	% з ООП
Педіатр	591	252	42,6%
Сімейний лікар	1 005	644	64,1%
Терапевт	292	116	39,7%
<b>Усього</b>	<b>1 888</b>	<b>1 012</b>	<b>53,6%</b>

## Розподіл декларацій



**Примітка!**

Дані про загальну кількість поданих декларацій, які зареєстровано в ЕСОЗ, наведено станом на 31.12.2021. Кількість наявного населення зазначено на основі даних Держстату станом на 01.01.2021, із врахуванням тимчасово окупованих територій Донецької та Луганської областей. ООП – оптимальний обсяг практики.

Програма медичних гарантій:  
пріоритетні групи послуг

Проліковані випадки за пріоритетними групами послуг

НАДАВАЧІВ, ЩО НАДАЛИ ПОСЛУГИ

48

НАДАНО ПОСЛУГ (ЗАГАЛОМ)

31 926

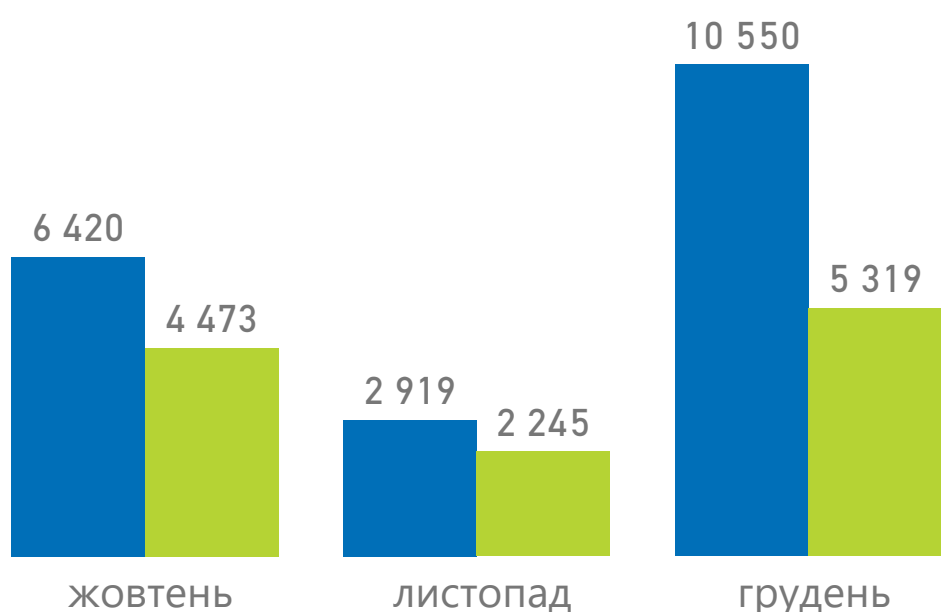
СУМА ОПЛАТ (ЗАГАЛОМ)

199 972 771 ₴

Групи послуг	Надавачів	Випадків	Нараховано до оплати
<b>Амбулаторні послуги</b>	<b>41</b>	<b>19 889</b>	<b>9 774 411 ₴</b>
Бронхоскопія	7	293	296 608 ₴
Гістероскопія	18	356	916 996 ₴
Езофагогастродуоденоскопія	29	4 862	3 629 891 ₴
Колоноскопія	24	1 766	1 925 055 ₴
Мамографія	22	11 751	2 303 567 ₴
Цистоскопія	12	861	702 295 ₴
<b>Стационарні послуги</b>	<b>25</b>	<b>12 037</b>	<b>190 198 360 ₴</b>
Медична допомога новонародженим у складних неонатальних випадках	11	2 053	61 950 985 ₴
Медична допомога при гострому інфаркті міокарда	3	784	18 858 602 ₴
Медична допомога при гострому мозковому інсульті	13	2 424	36 979 443 ₴
Медична допомога при пологах	10	6 776	72 409 331 ₴

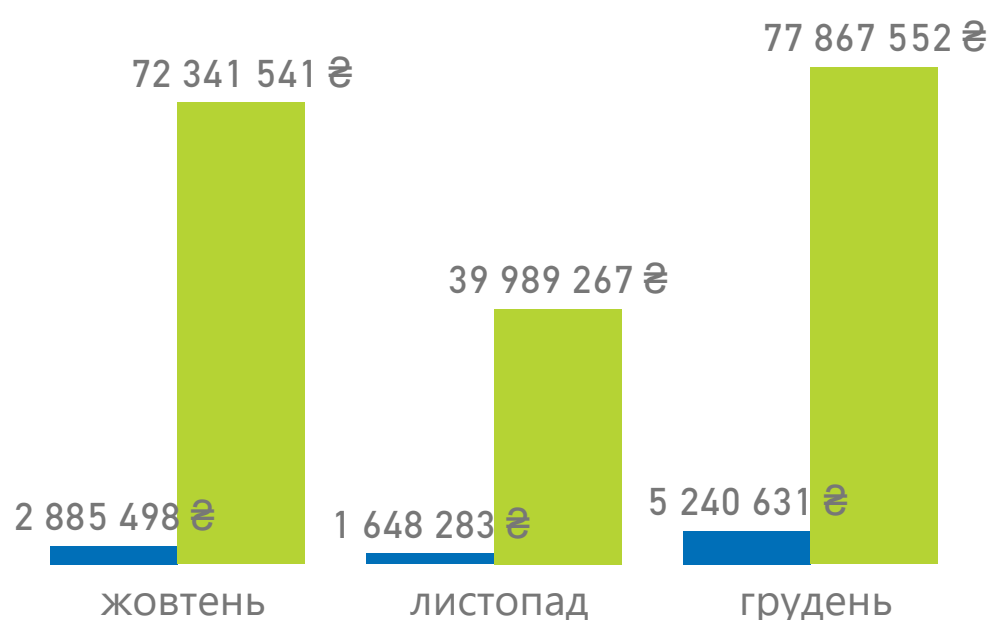
Проліковано випадків

● Амбулаторні послуги ● Стационарні послуги



Сума оплат за надані послуги

● Амбулаторні послуги ● Стационарні послуги



Примітка!  
Дані наведено за місцем реєстрації юридичної особи

## Програма медичних гарантій: оплати за договорами

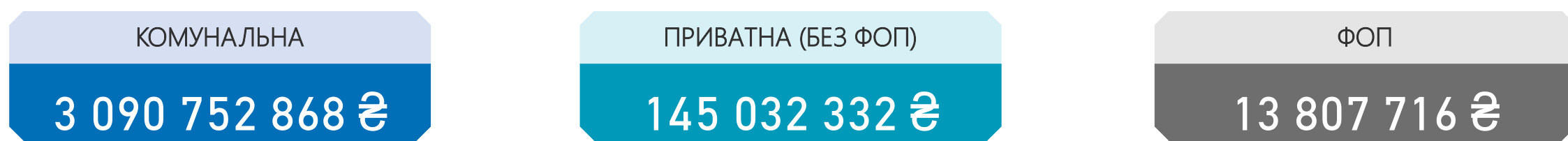
Надавачів отримало оплати за договором	з них комунальних	з них приватних (без ФОП)	з них ФОП
<b>199</b>	<b>116</b>	<b>58</b>	<b>25</b>

### Оплати за видом допомоги



НАПРЯМ	СУМИ ОПЛАТ	НАДАВАЧІВ, ЩО ОТРИМАЛИ ОПЛАТИ
COVID19	674 091 444,18 ₴	104
Стационарні послуги загального профілю	631 878 712,10 ₴	51
Амбулаторні послуги загального профілю	445 660 780,17 ₴	92
Первинна медична допомога	391 285 185,26 ₴	101
Екстрена медична допомога	385 196 821,35 ₴	2
Пріоритетні стаціонарні послуги	190 198 360,38 ₴	25
Гемодіаліз	148 653 296,00 ₴	7
Онкологія	142 297 683,42 ₴	7
Медична реабілітація	96 349 714,00 ₴	35
Психіатрична допомога	44 936 035,62 ₴	6
Паліативна медична допомога	30 388 710,00 ₴	35
Лікування туберкульозу	20 167 035,00 ₴	1
Ведення вагітності	19 084 987,00 ₴	22
Стоматологічна допомога	12 228 720,00 ₴	24
Пріоритетні амбулаторні послуги	9 774 411,11 ₴	39
Медична допомога особам із ВІЛ	7 401 021,00 ₴	17

### Оплати за формою власності

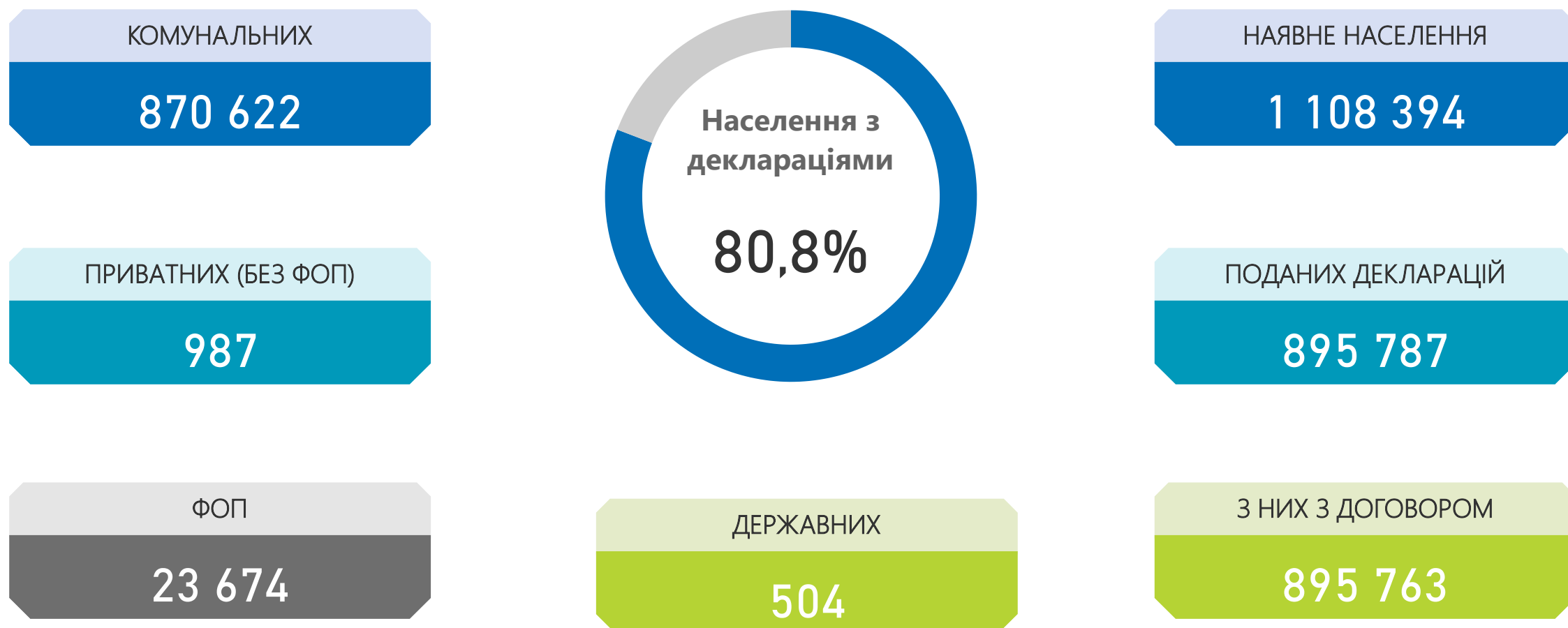


Примітка!  
Дані про суми оплат наведено станом на 31.01.2022 за місцем реєстрації юридичної особи



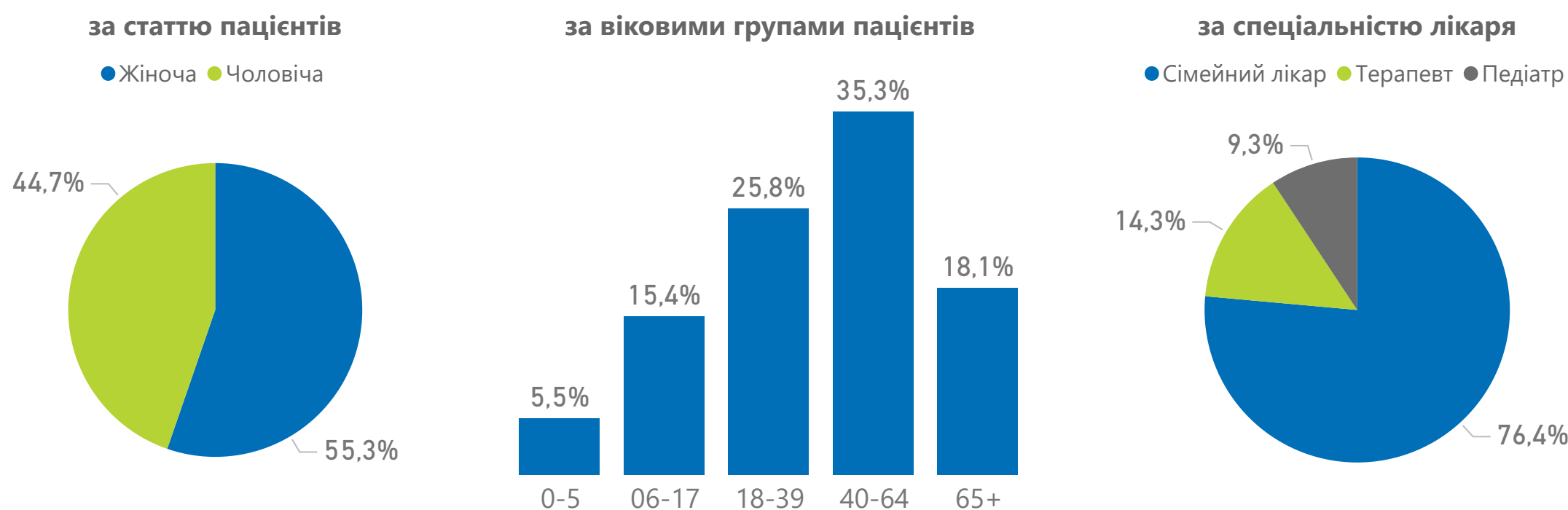


## Декларації, подані лікарям ПМД



Спеціальність лікаря	Кількість лікарів	Кількість лікарів з ООП	% з ООП
Педіатр	117	49	41,9%
Сімейний лікар	401	240	59,9%
Терапевт	94	20	21,3%
<b>Усього</b>	<b>612</b>	<b>309</b>	<b>50,5%</b>

## Розподіл декларацій



**Примітка!**

Дані про загальну кількість поданих декларацій, які зареєстровано в ЕСОЗ, наведено станом на 31.12.2021. Кількість наявного населення зазначено на основі даних Держстату станом на 01.01.2021, із врахуванням тимчасово окупованих територій Донецької та Луганської областей. ООП – оптимальний обсяг практики.

Програма медичних гарантій:  
пріоритетні групи послуг

## Проліковані випадки за пріоритетними групами послуг

НАДАВАЧІВ, ЩО НАДАЛИ ПОСЛУГИ

27

НАДАНО ПОСЛУГ (ЗАГАЛОМ)

5 172

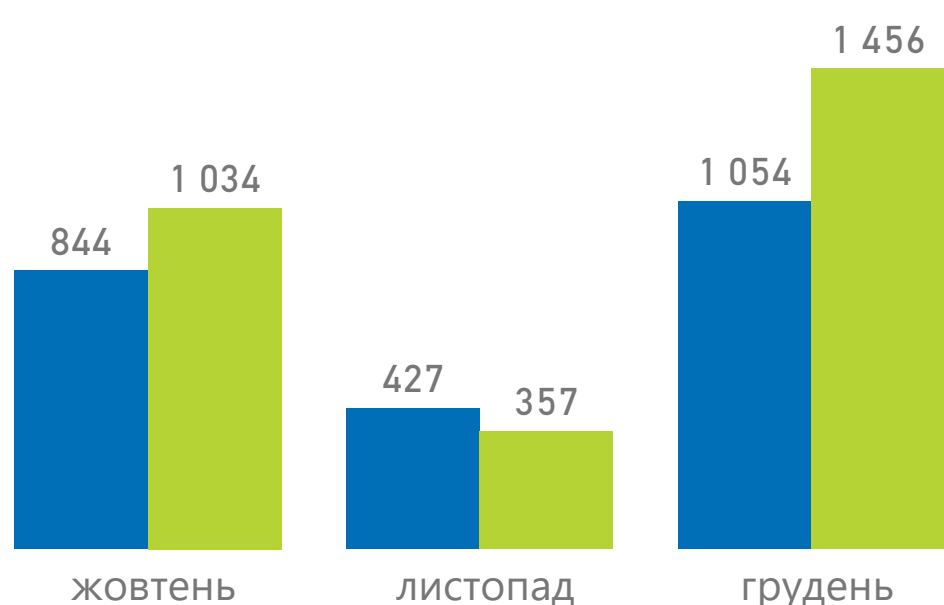
СУМА ОПЛАТ (ЗАГАЛОМ)

43 190 365 ₴

Групи послуг	Надавачів	Випадків	Нараховано до оплати
<b>Амбулаторні послуги</b>	<b>23</b>	<b>2 325</b>	<b>1 792 865 ₴</b>
Бронхоскопія	5	34	29 777 ₴
Гістероскопія	7	163	484 017 ₴
Езофагогастродуоденоскопія	17	996	826 228 ₴
Колоноскопія	10	210	230 755 ₴
Мамографія	3	864	175 593 ₴
Цистоскопія	4	58	46 494 ₴
<b>Стационарні послуги</b>	<b>16</b>	<b>2 847</b>	<b>41 397 500 ₴</b>
Медична допомога новонародженим у складних неонатальних випадках	2	206	7 562 571 ₴
Медична допомога при гострому інфаркті міокарда	2	133	3 896 058 ₴
Медична допомога при гострому мозковому інсульті	9	751	12 110 371 ₴
Медична допомога при пологах	11	1 757	17 828 501 ₴

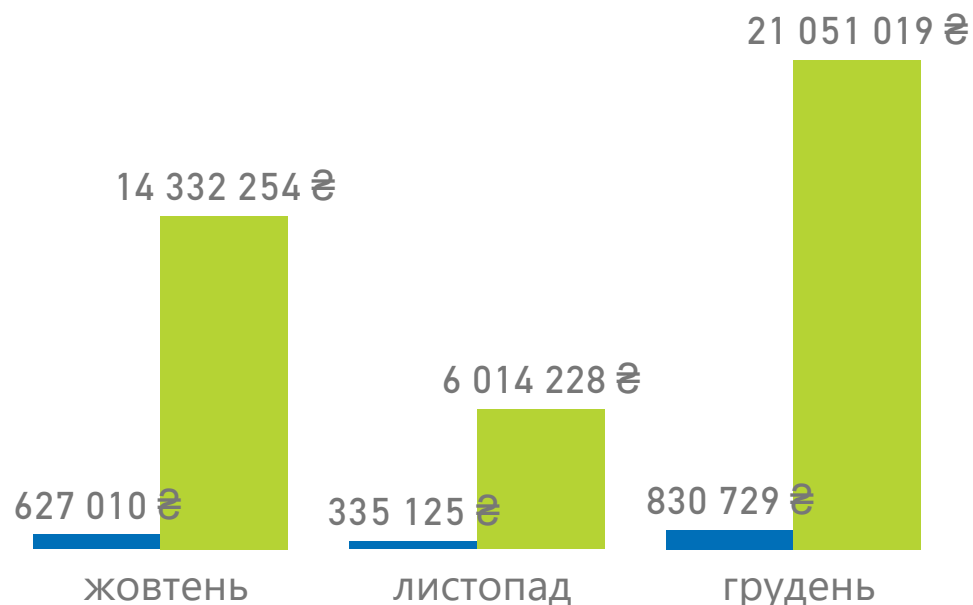
## Проліковано випадків

● Амбулаторні послуги ● Стационарні послуги



## Сума оплат за надані послуги

● Амбулаторні послуги ● Стационарні послуги



Примітка!

Дані наведено за місцем реєстрації юридичної особи

Національна служба  
здоров'я України

Програма медичних гарантій:  
оплати за договорами

Надавачів отримало оплати за договором	з них комунальних	з них приватних (без ФОП)	з них ФОП
<b>86</b>	<b>80</b>	<b>2</b>	<b>4</b>

## Оплати за видом допомоги



НАПРЯМ	СУМИ ОПЛАТ	НАДАВАЧІВ, ЩО ОТРИМАЛИ ОПЛАТИ
COVID19	246 014 549,78 ₴	52
Стационарні послуги загального профілю	232 855 023,32 ₴	36
Первинна медична допомога	138 155 828,78 ₴	49
Амбулаторні послуги загального профілю	96 073 128,87 ₴	43
Екстрена медична допомога	87 480 975,45 ₴	1
Пріоритетні стаціонарні послуги	41 397 500,46 ₴	16
Паліативна медична допомога	33 478 424,00 ₴	33
Онкологія	30 427 249,53 ₴	3
Лікування туберкульозу	14 260 573,56 ₴	31
Медична реабілітація	13 842 639,00 ₴	7
Гемодіаліз	12 686 658,00 ₴	5
Психіатрична допомога	12 238 339,20 ₴	5
Ведення вагітності	6 384 240,00 ₴	24
Медична допомога особам із ВІЛ	5 307 720,00 ₴	28
Стоматологічна допомога	3 835 308,00 ₴	24
Пріоритетні амбулаторні послуги	1 792 864,59 ₴	22

## Оплати за формою власності

КОМУНАЛЬНА	ПРИВАТНА (БЕЗ ФОП)	ФОП
<b>974 467 521 ₴</b>	<b>123 813 ₴</b>	<b>1 639 689 ₴</b>

Примітка!  
Дані про суми оплат наведено станом на 31.01.2022 за місцем реєстрації юридичної особи



Програма медичних гарантій:  
первинна медична допомога

## Декларації, подані лікарям ПМД

КОМУНАЛЬНИХ

1 735 391

ПРИВАТНИХ (БЕЗ ФОП)

86 625

ФОП

150 774



НАЯВНЕ НАСЕЛЕННЯ

2 368 107

ПОДАНИХ ДЕКЛАРАЦІЙ

1 972 790

З НИХ З ДОГОВОРОМ

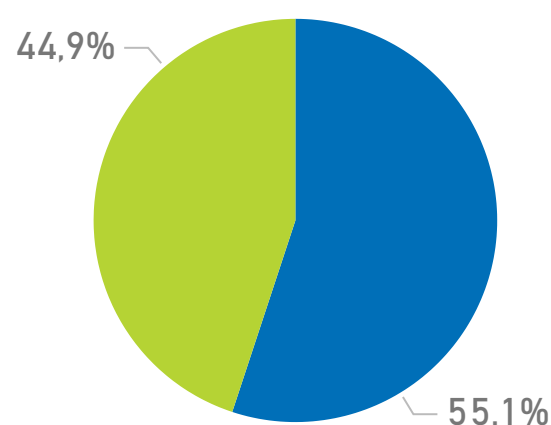
1 967 567

Спеціальність лікаря	Кількість лікарів	Кількість лікарів з ООП	% з ООП
Педіатр	332	159	47,9%
Сімейний лікар	1 043	483	46,3%
Терапевт	91	16	17,6%
<b>Усього</b>	<b>1 466</b>	<b>658</b>	<b>44,9%</b>

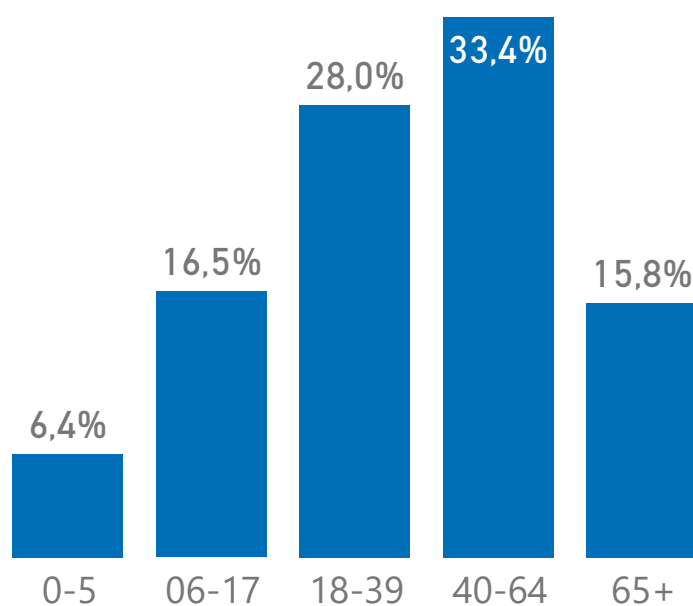
## Розподіл декларацій

за статтю пацієнтів

● Жіноча ● Чоловіча

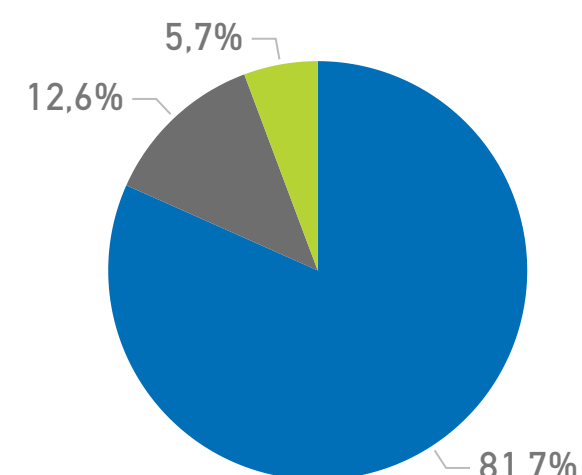


за віковими групами пацієнтів



за спеціальністю лікаря

● Сімейний лікар ● Педіатр ● Терапевт



Примітка!

Дані про загальну кількість поданих декларацій, які зареєстровано в ЕСОЗ, наведено станом на 31.12.2021. Кількість наявного населення зазначено на основі даних Держстату станом на 01.01.2021, із врахуванням тимчасово окупованих територій Донецької та Луганської областей. ООП – оптимальний обсяг практики.

Національна служба  
здоров'я України

Програма медичних гарантій:  
пріоритетні групи послуг

## Проліковані випадки за пріоритетними групами послуг

НАДАВАЧІВ, ЩО НАДАЛИ ПОСЛУГИ

49

НАДАНО ПОСЛУГ (ЗАГАЛОМ)

13 713

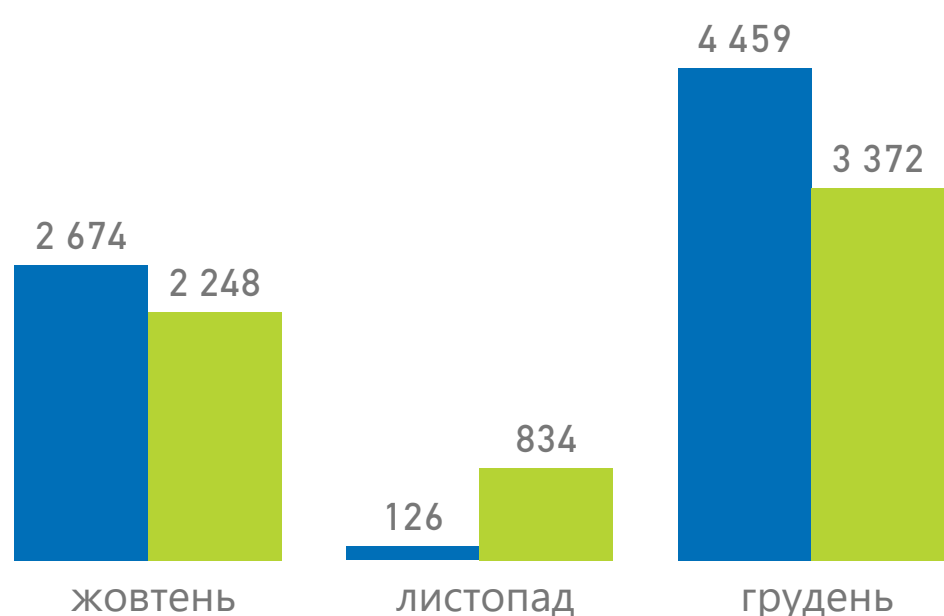
СУМА ОПЛАТ (ЗАГАЛОМ)

96 315 850 ₴

Групи послуг	Надавачів	Випадків	Нараховано до оплати
<b>Амбулаторні послуги</b>	<b>40</b>	<b>7 259</b>	<b>3 880 532 ₴</b>
Бронхоскопія	4	194	208 627 ₴
Гістероскопія	11	102	273 312 ₴
Езофагогастродуоденоскопія	31	1 635	1 431 130 ₴
Колоноскопія	19	773	924 330 ₴
Мамографія	13	4 307	871 620 ₴
Цистоскопія	8	248	171 513 ₴
<b>Стационарні послуги</b>	<b>30</b>	<b>6 454</b>	<b>92 435 318 ₴</b>
Медична допомога новонародженим у складних неонатальних випадках	8	444	17 992 146 ₴
Медична допомога при гострому інфаркті міокарда	3	216	6 236 101 ₴
Медична допомога при гострому мозковому інсульті	12	1 380	22 821 587 ₴
Медична допомога при пологах	23	4 414	45 385 485 ₴

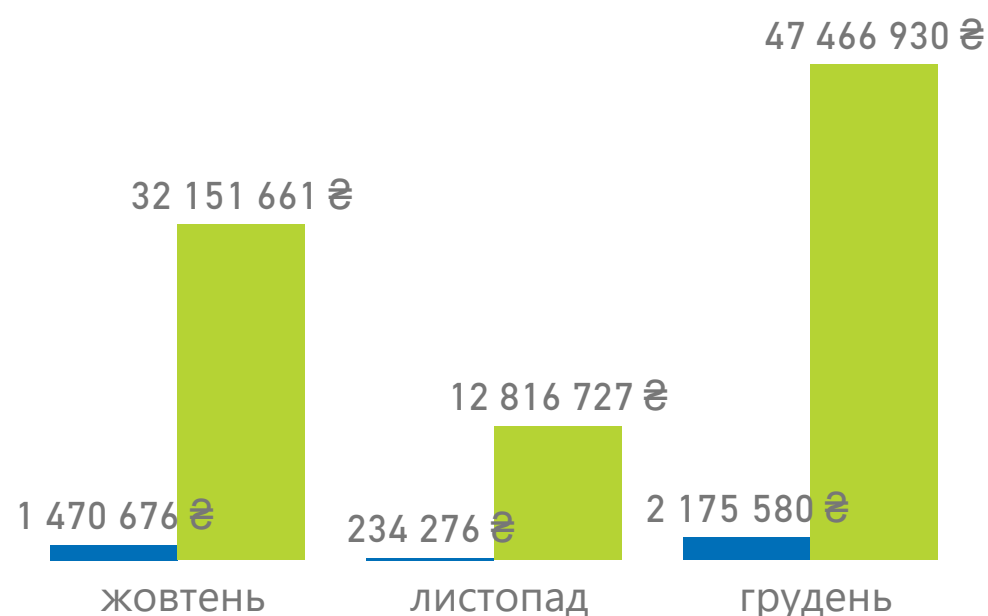
## Проліковано випадків

● Амбулаторні послуги ● Стационарні послуги



## Сума оплат за надані послуги

● Амбулаторні послуги ● Стационарні послуги



Примітка!

Дані наведено за місцем реєстрації юридичної особи

Національна служба  
здоров'я України

Програма медичних гарантій:  
оплати за договорами

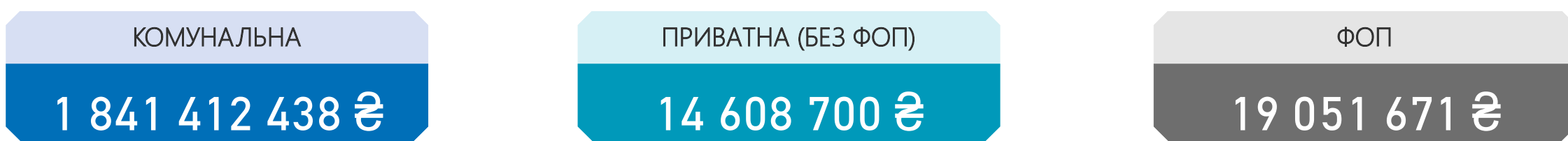
Надавачів отримало оплати за договором	з них комунальних	з них приватних (без ФОП)	з них ФОП
<b>222</b>	<b>136</b>	<b>22</b>	<b>64</b>

## Оплати за видом допомоги



НАПРЯМ	СУМИ ОПЛАТ	НАДАВАЧІВ, ЩО ОТРИМАЛИ ОПЛАТИ
Стаціонарні послуги загального профілю	422 694 291,18 ₴	53
COVID19	399 627 818,10 ₴	93
Первинна медична допомога	306 948 870,27 ₴	164
Амбулаторні послуги загального профілю	193 759 164,76 ₴	76
Екстрена медична допомога	187 216 712,10 ₴	1
Пріоритетні стаціонарні послуги	92 435 318,15 ₴	31
Онкологія	77 039 435,94 ₴	3
Лікування туберкульозу	49 482 774,75 ₴	8
Гемодіаліз	34 250 972,00 ₴	4
Психіатрична допомога	33 474 970,32 ₴	6
Паліативна медична допомога	24 739 503,00 ₴	30
Медична реабілітація	21 200 647,00 ₴	9
Ведення вагітності	15 258 960,00 ₴	30
Медична допомога особам із ВІЛ	9 191 688,00 ₴	24
Пріоритетні амбулаторні послуги	3 880 531,99 ₴	39
Стоматологічна допомога	3 871 152,00 ₴	29

## Оплати за формою власності

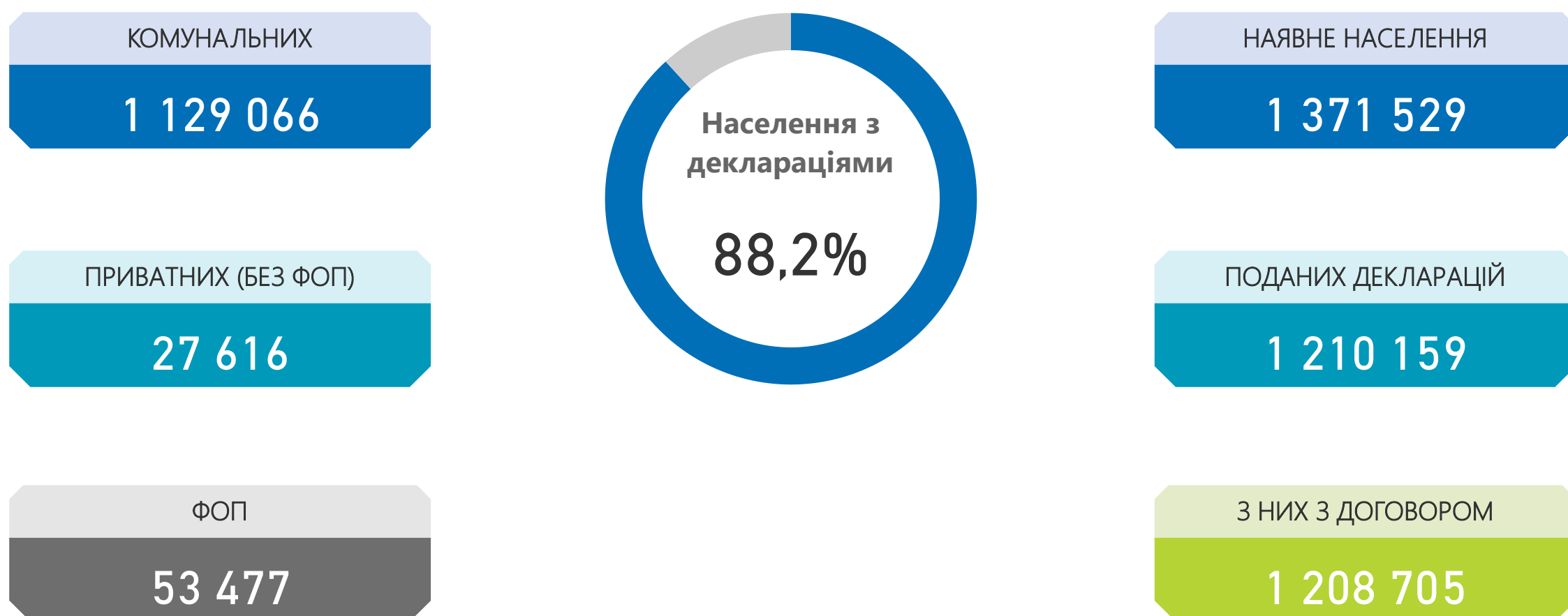


Примітка!

Дані про суми оплат наведено станом на 31.01.2022 за місцем реєстрації юридичної особи

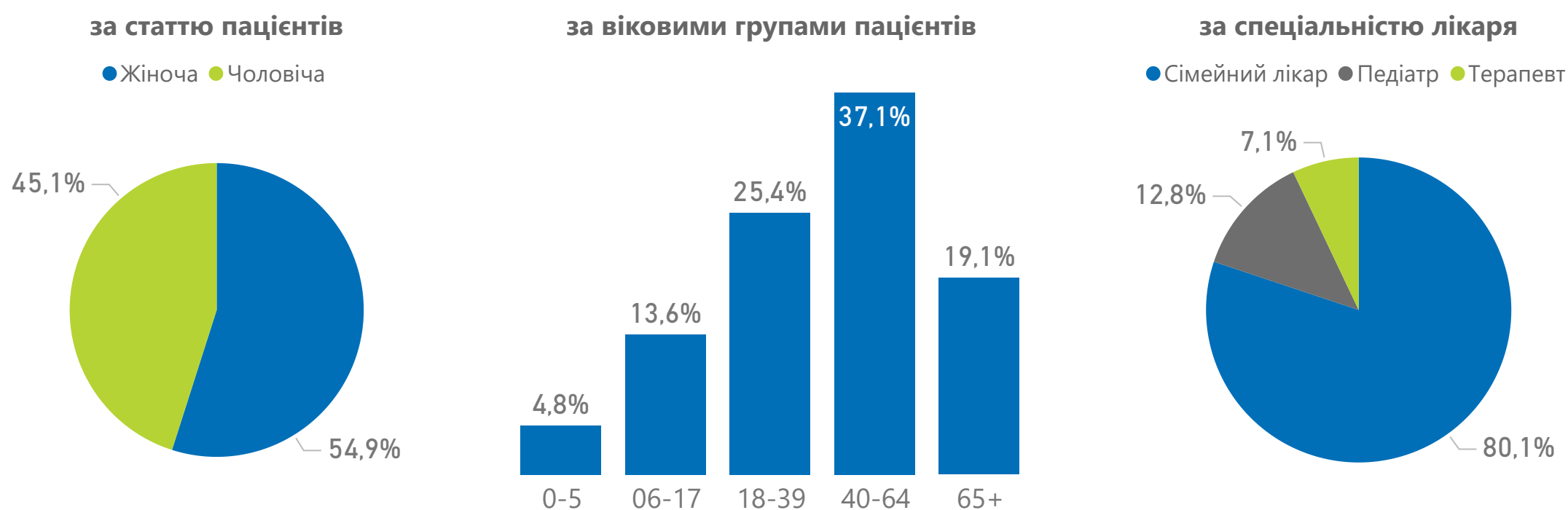
Національна служба  
здоров'я України

## Декларації, подані лікарям ПМД



Спеціальність лікаря	Кількість лікарів	Кількість лікарів з ООП	% з ООП
Педіатр	212	73	34,4%
Сімейний лікар	663	215	32,4%
Терапевт	70	6	8,6%
<b>Усього</b>	<b>945</b>	<b>294</b>	<b>31,1%</b>

## Розподіл декларацій



**Примітка!**

Дані про загальну кількість поданих декларацій, які зареєстровано в ЕСОЗ, наведено станом на 31.12.2021. Кількість наявного населення зазначено на основі даних Держстату станом на 01.01.2021, із врахуванням тимчасово окупованих територій Донецької та Луганської областей. ООП – оптимальний обсяг практики.



Програма медичних гарантій:  
пріоритетні групи послуг

## Проліковані випадки за пріоритетними групами послуг

НАДАВАЧІВ, ЩО НАДАЛИ ПОСЛУГИ

40

НАДАНО ПОСЛУГ (ЗАГАЛОМ)

11 428

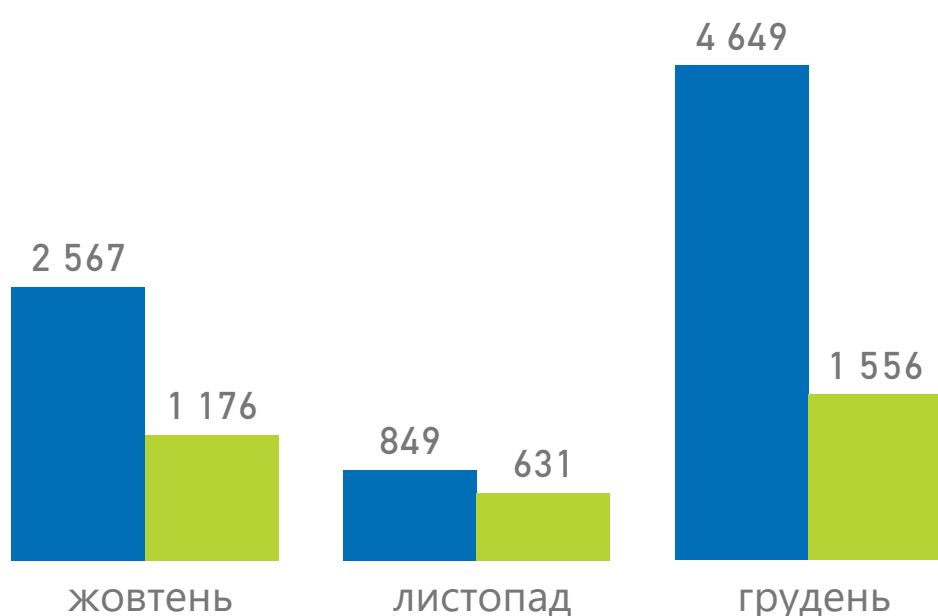
СУМА ОПЛАТ (ЗАГАЛОМ)

57 997 530 ₴

Групи послуг	Надавачів	Випадків	Нараховано до оплати
<b>Амбулаторні послуги</b>	<b>38</b>	<b>8 065</b>	<b>4 687 171 ₴</b>
Бронхоскопія	4	59	58 287 ₴
Гістероскопія	15	481	1 029 523 ₴
Езофагогастродуоденоскопія	33	2 484	1 931 495 ₴
Колоноскопія	23	607	584 490 ₴
Мамографія	8	4 175	883 022 ₴
Цистоскопія	14	259	200 355 ₴
<b>Стаціонарні послуги</b>	<b>17</b>	<b>3 363</b>	<b>53 310 359 ₴</b>
Медична допомога новонародженим у складних неонатальних випадках	5	283	8 604 142 ₴
Медична допомога при гострому інфаркті міокарда	3	224	6 380 933 ₴
Медична допомога при гострому мозковому інсульті	5	963	18 390 001 ₴
Медична допомога при пологах	11	1 893	19 935 282 ₴

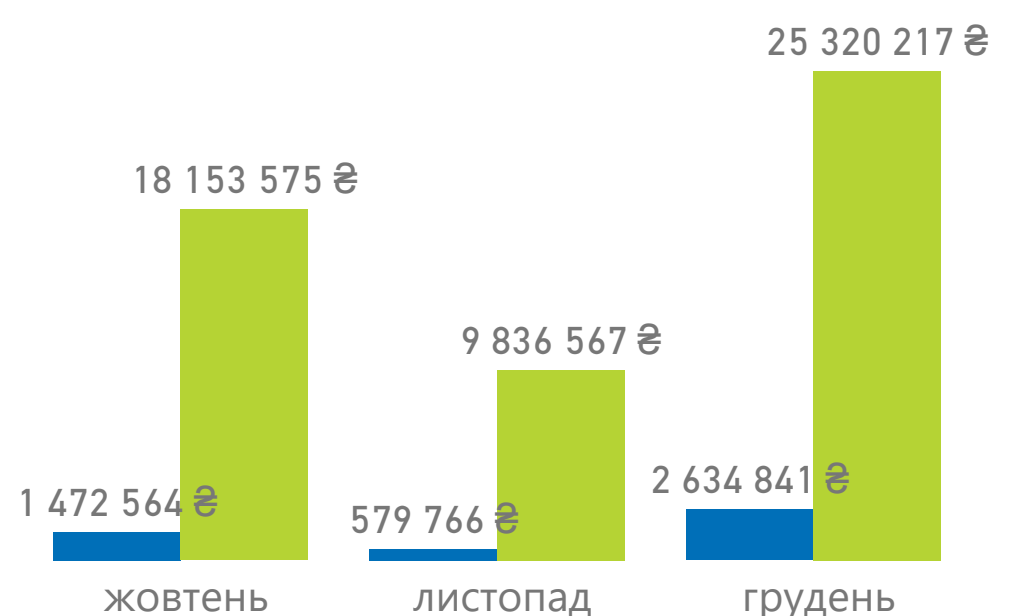
## Проліковано випадків

● Амбулаторні послуги ● Стаціонарні послуги



## Сума оплат за надані послуги

● Амбулаторні послуги ● Стаціонарні послуги

Примітка!  
Дані наведено за місцем реєстрації юридичної особиНаціональна служба  
здоров'я України



Програма медичних гарантій:  
оплати за договорами

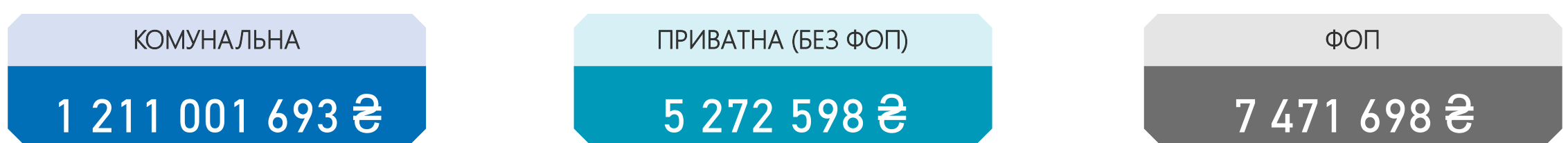
Надавачів отримало оплати за договором	з них комунальних	з них приватних (без ФОП)	з них ФОП
<b>133</b>	<b>102</b>	<b>8</b>	<b>23</b>

## Оплати за видом допомоги



НАПРЯМ	СУМИ ОПЛАТ	НАДАВАЧІВ, ЩО ОТРИМАЛИ ОПЛАТИ
Стаціонарні послуги загального профілю	323 101 431,11 ₴	51
COVID19	237 178 821,29 ₴	78
Первинна медична допомога	190 006 614,97 ₴	76
Амбулаторні послуги загального профілю	119 116 335,15 ₴	55
Екстрена медична допомога	109 309 671,90 ₴	1
Онкологія	57 962 037,66 ₴	5
Пріоритетні стаціонарні послуги	53 310 358,64 ₴	17
Паліативна медична допомога	30 273 393,00 ₴	28
Медична реабілітація	29 238 807,00 ₴	16
Психіатрична допомога	21 216 528,99 ₴	8
Гемодіаліз	19 113 454,00 ₴	1
Лікування туберкульозу	12 436 259,75 ₴	18
Ведення вагітності	7 680 240,00 ₴	27
Стоматологічна допомога	6 744 936,00 ₴	33
Пріоритетні амбулаторні послуги	4 687 171,48 ₴	37
Медична допомога особам із ВІЛ	2 369 928,00 ₴	21

## Оплати за формою власності



Примітка!  
Дані про суми оплат наведено станом на 31.01.2022 за місцем реєстрації юридичної особи



## Декларації, подані лікарям ПМД

КОМУНАЛЬНИХ

953 467

ПРИВАТНИХ (БЕЗ ФОП)

34 454

ФОП

44 423



НАЯВНЕ НАСЕЛЕННЯ

1 148 456

ПОДАНИХ ДЕКЛАРАЦІЙ

1 032 344

З НИХ З ДОГОВОРОМ

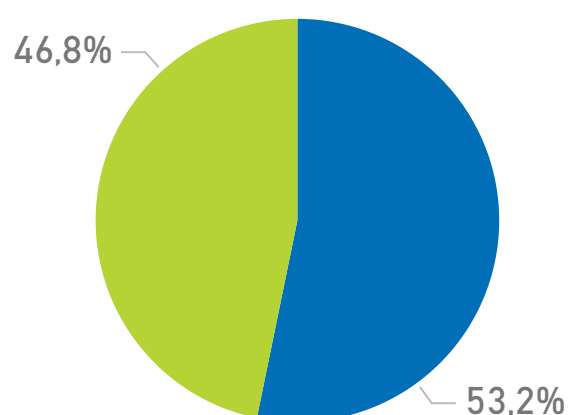
1 031 531

Спеціальність лікаря	Кількість лікарів	Кількість лікарів з ООП	% з ООП
Педіатр	180	74	41,1%
Сімейний лікар	525	189	36,0%
Терапевт	95	9	9,5%
<b>Усього</b>	<b>800</b>	<b>272</b>	<b>34,0%</b>

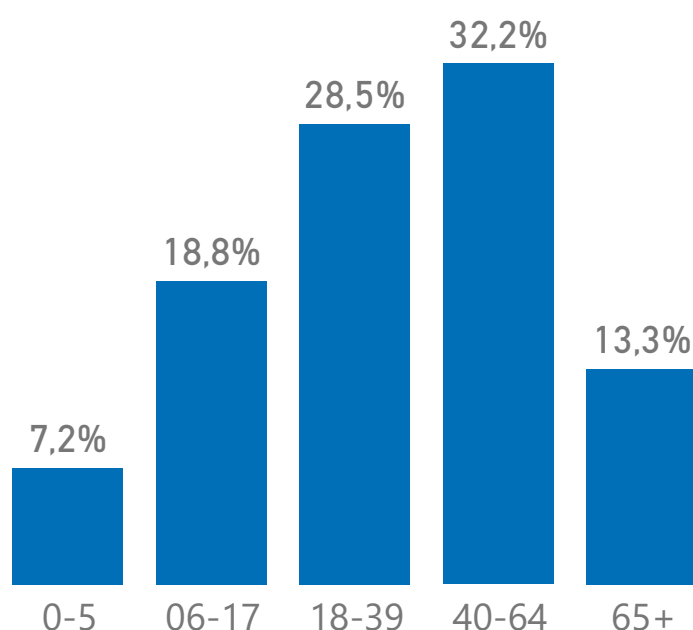
## Розподіл декларацій

за статтю пацієнтів

● Жіноча ● Чоловіча

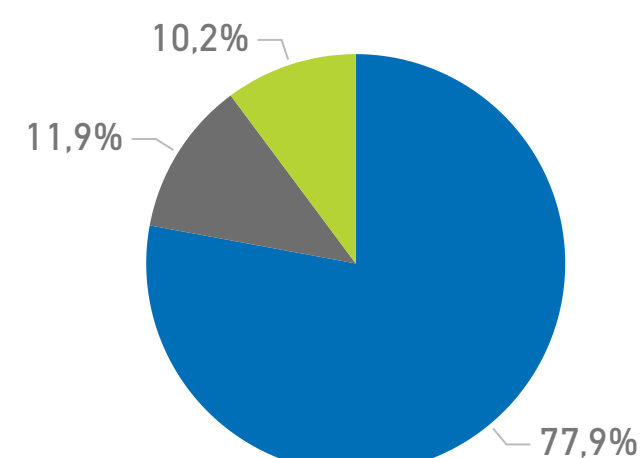


за віковими групами пацієнтів



за спеціальністю лікаря

● Сімейний лікар ● Педіатр ● Терапевт



Примітка!

Дані про загальну кількість поданих декларацій, які зареєстровано в ЕСОЗ, наведено станом на 31.12.2021. Кількість наявного населення зазначено на основі даних Держстату станом на 01.01.2021, із врахуванням тимчасово окупованих територій Донецької та Луганської областей. ООП – оптимальний обсяг практики.



**Національна служба  
здоров'я України**

Програма медичних гарантій:  
пріоритетні групи послуг

## Проліковані випадки за пріоритетними групами послуг

НАДАВАЧІВ, ЩО НАДАЛИ ПОСЛУГИ

31

НАДАНО ПОСЛУГ (ЗАГАЛОМ)

8 249

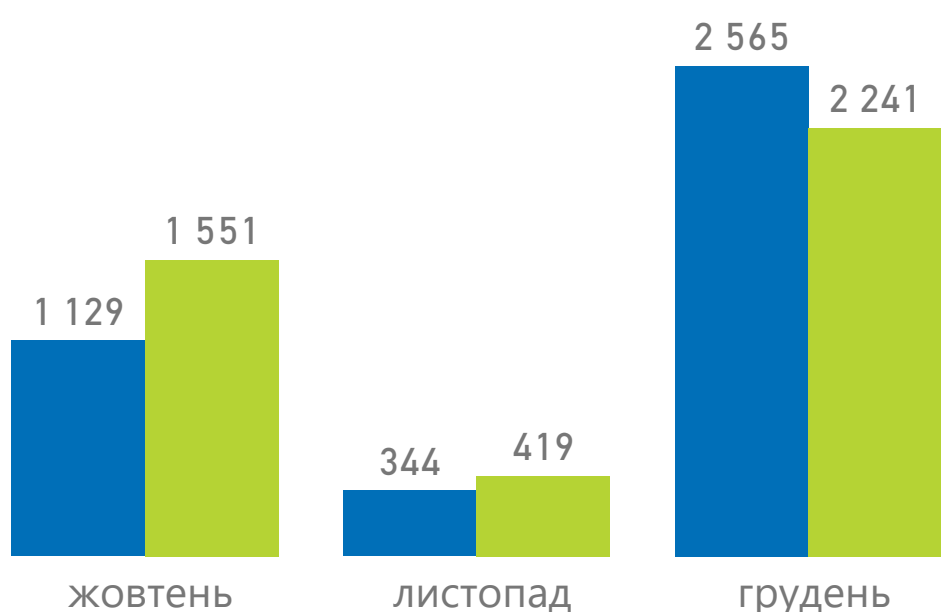
СУМА ОПЛАТ (ЗАГАЛОМ)

61 248 765 ₴

Групи послуг	Надавачів	Випадків	Нараховано до оплати
<b>Амбулаторні послуги</b>	<b>26</b>	<b>4 038</b>	<b>3 295 616 ₴</b>
Бронхоскопія	5	22	16 624 ₴
Гістероскопія	8	154	368 003 ₴
Езофагогастродуоденоскопія	23	2 418	2 157 289 ₴
Колоноскопія	14	521	546 600 ₴
Мамографія	4	876	180 666 ₴
Цистоскопія	5	47	26 433 ₴
<b>Стационарні послуги</b>	<b>22</b>	<b>4 211</b>	<b>57 953 149 ₴</b>
Медична допомога новонародженим у складних неонатальних випадках	4	412	12 564 254 ₴
Медична допомога при гострому інфаркті міокарда	2	166	4 725 374 ₴
Медична допомога при гострому мозковому інсульті	7	648	10 254 326 ₴
Медична допомога при пологах	18	2 985	30 409 196 ₴

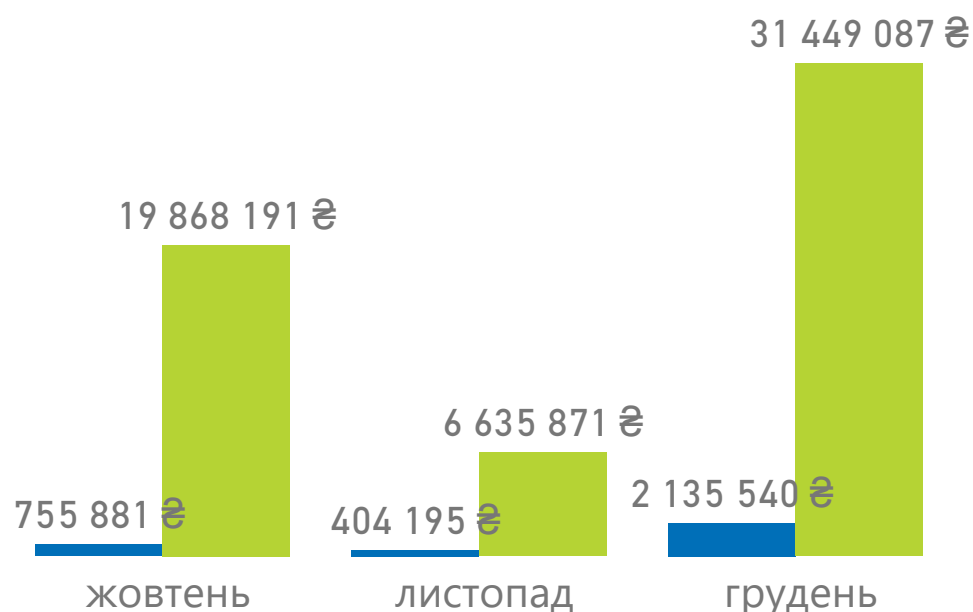
## Проліковано випадків

● Амбулаторні послуги ● Стационарні послуги



## Сума оплат за надані послуги

● Амбулаторні послуги ● Стационарні послуги



Примітка!

Дані наведено за місцем реєстрації юридичної особи

Національна служба  
здоров'я України

Програма медичних гарантій:  
оплати за договорами

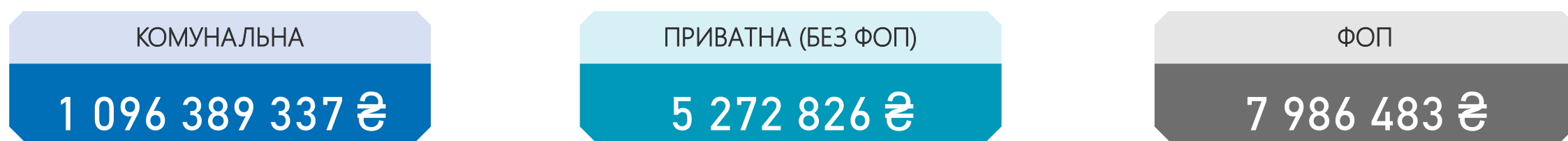
Надавачів отримало оплати за договором	з них комунальних	з них приватних (без ФОП)	з них ФОП
<b>138</b>	<b>89</b>	<b>10</b>	<b>39</b>

## Оплати за видом допомоги



НАПРЯМ	СУМИ ОПЛАТ	НАДАВАЧІВ, ЩО ОТРИМАЛИ ОПЛАТИ
Стаціонарні послуги загального профілю	277 122 598,47 ₴	37
COVID19	236 046 362,25 ₴	66
Первинна медична допомога	164 399 429,22 ₴	98
Амбулаторні послуги загального профілю	146 923 150,75 ₴	46
Екстрена медична допомога	89 647 257,15 ₴	1
Пріоритетні стаціонарні послуги	57 953 148,80 ₴	21
Онкологія	53 469 333,54 ₴	3
Паліативна медична допомога	20 514 279,00 ₴	23
Психіатрична допомога	19 267 424,10 ₴	4
Ведення вагітності	10 170 000,00 ₴	21
Медична реабілітація	9 854 475,00 ₴	9
Гемодіаліз	8 776 544,00 ₴	1
Лікування туберкульозу	7 964 315,75 ₴	9
Пріоритетні амбулаторні послуги	3 295 615,77 ₴	26
Стоматологічна допомога	3 059 616,00 ₴	21
Медична допомога особам із ВІЛ	1 185 096,00 ₴	8

## Оплати за формою власності



Примітка!

Дані про суми оплат наведено станом на 31.01.2022 за місцем реєстрації юридичної особи

Національна служба  
здоров'я України

## Декларації, подані лікарям ПМД

КОМУНАЛЬНИХ

825 007

ПРИВАТНИХ (БЕЗ ФОП)

62 922

ФОП

37 600

НАЯВНЕ НАСЕЛЕННЯ

1 053 452

ПОДАНИХ ДЕКЛАРАЦІЙ

925 529

З НИХ З ДОГОВОРОМ

911 466

Населення з  
деклараціями

87,9%

Спеціальність лікаря

Кількість лікарів

Кількість лікарів з  
ООП

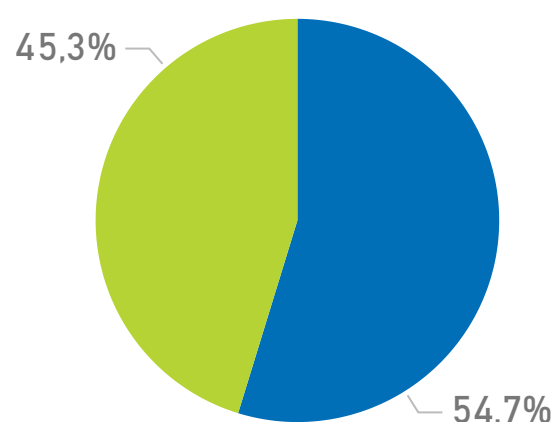
% з ООП

Спеціальність лікаря	Кількість лікарів	Кількість лікарів з ООП	% з ООП
Педіатр	144	45	31,3%
Сімейний лікар	429	120	28,0%
Терапевт	157	20	12,7%
<b>Усього</b>	<b>730</b>	<b>185</b>	<b>25,3%</b>

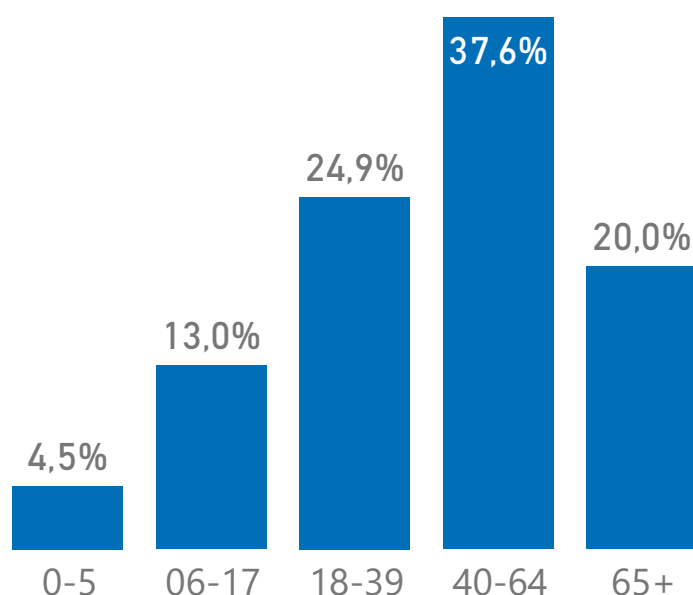
## Розподіл декларацій

за статтю пацієнтів

● Жіноча ● Чоловіча

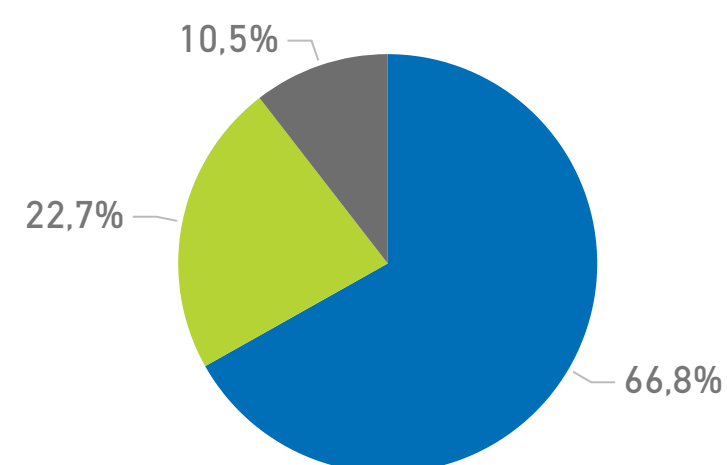


за віковими групами пацієнтів



за спеціальністю лікаря

● Сімейний лікар ● Терапевт ● Педіатр



Примітка!

Дані про загальну кількість поданих декларацій, які зареєстровано в ЕСОЗ, наведено станом на 31.12.2021. Кількість наявного населення зазначено на основі даних Держстату станом на 01.01.2021, із врахуванням тимчасово окупованих територій Донецької та Луганської областей. ООП – оптимальний обсяг практики.



**Національна служба  
здоров'я України**

Програма медичних гарантій:  
пріоритетні групи послуг

## Проліковані випадки за пріоритетними групами послуг

НАДАВАЧІВ, ЩО НАДАЛИ ПОСЛУГИ

29

НАДАНО ПОСЛУГ (ЗАГАЛОМ)

8 386

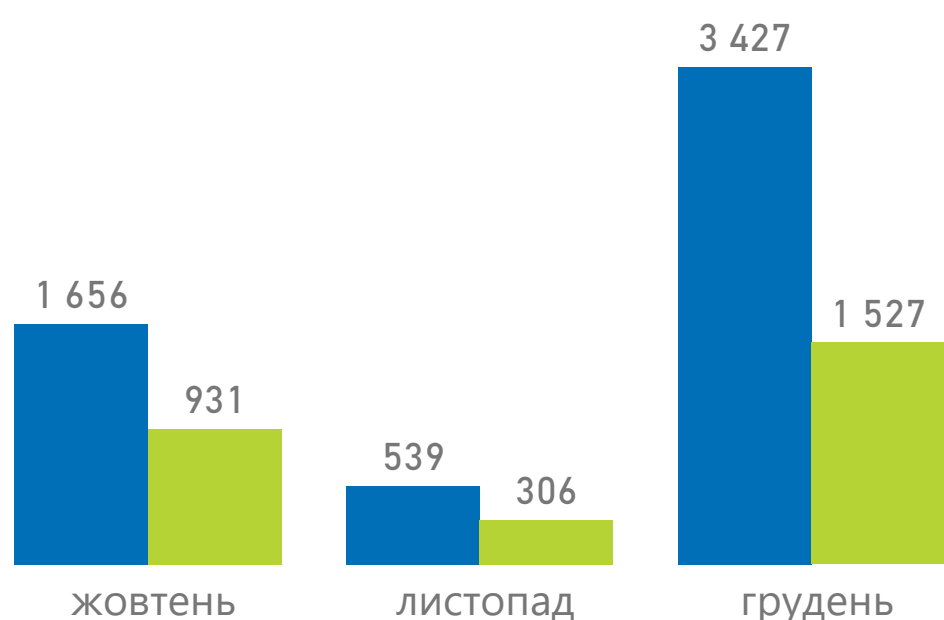
СУМА ОПЛАТ (ЗАГАЛОМ)

46 318 112 ₴

Групи послуг	Надавачів	Випадків	Нараховано до оплати
<b>Амбулаторні послуги</b>	<b>27</b>	<b>5 622</b>	<b>3 676 278 ₴</b>
Бронхоскопія	4	163	200 711 ₴
Гістероскопія	13	261	608 317 ₴
Езофагогастродуоденоскопія	21	1 668	1 506 921 ₴
Колоноскопія	14	517	609 699 ₴
Мамографія	8	2 795	586 263 ₴
Цистоскопія	6	218	164 367 ₴
<b>Стационарні послуги</b>	<b>14</b>	<b>2 764</b>	<b>42 641 834 ₴</b>
Медична допомога новонародженим у складних неонатальних випадках	3	299	9 566 031 ₴
Медична допомога при гострому інфаркті міокарда	3	232	4 860 494 ₴
Медична допомога при гострому мозковому інсульті	9	890	14 510 995 ₴
Медична допомога при пологах	8	1 343	13 704 313 ₴

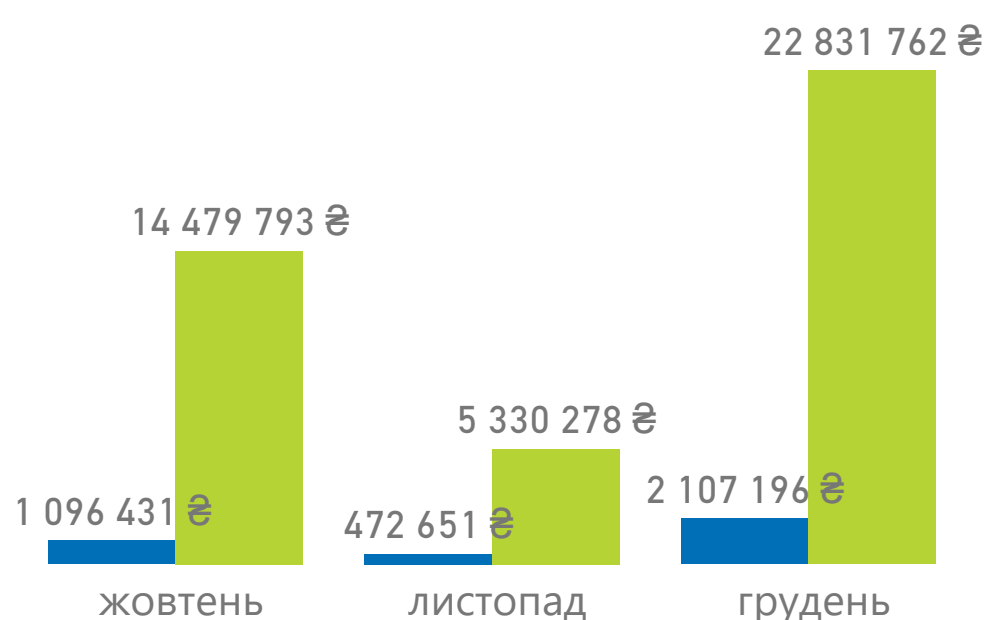
## Проліковано випадків

● Амбулаторні послуги ● Стационарні послуги



## Сума оплат за надані послуги

● Амбулаторні послуги ● Стационарні послуги



Примітка!

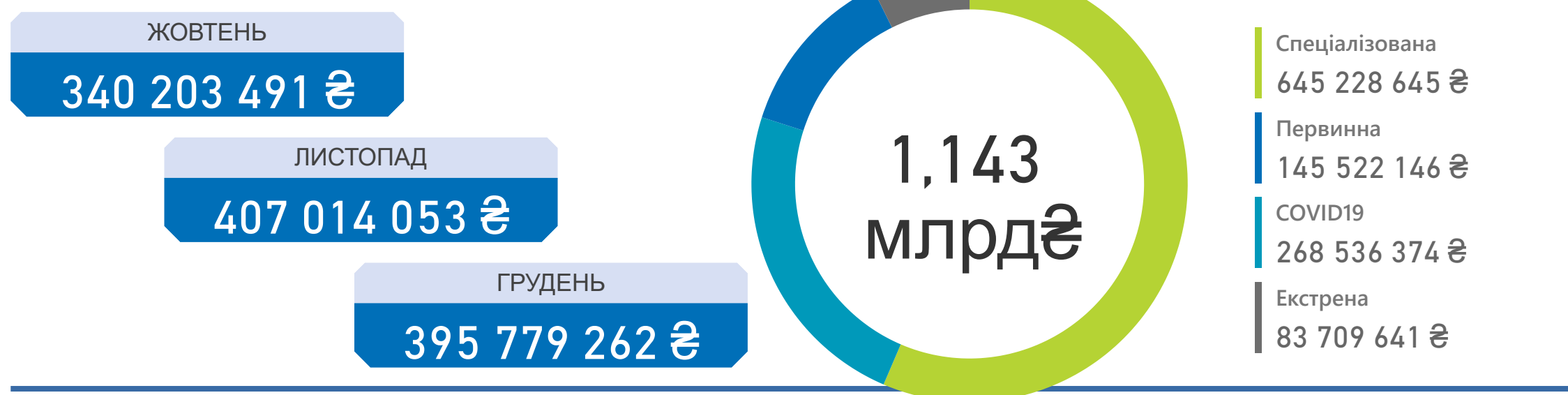
Дані наведено за місцем реєстрації юридичної особи

Національна служба  
здоров'я України

Програма медичних гарантій:  
оплати за договорами

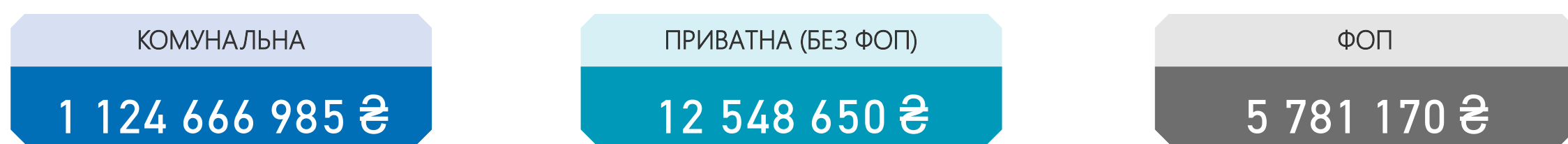
Надавачів отримало оплати за договором	з них комунальних	з них приватних (без ФОП)	з них ФОП
<b>125</b>	<b>87</b>	<b>17</b>	<b>21</b>

## Оплати за видом допомоги



НАПРЯМ	СУМИ ОПЛАТ	НАДАВАЧІВ, ЩО ОТРИМАЛИ ОПЛАТИ
COVID19	268 536 373,99 ₴	79
Стационарні послуги загального профілю	242 629 085,39 ₴	34
Первинна медична допомога	145 313 477,32 ₴	91
Амбулаторні послуги загального профілю	144 045 197,29 ₴	46
Екстрена медична допомога	83 709 641,40 ₴	1
Онкологія	69 826 643,49 ₴	3
Пріоритетні стаціонарні послуги	42 641 833,64 ₴	14
Медична реабілітація	35 514 755,00 ₴	15
Паліативна медична допомога	33 083 793,00 ₴	33
Гемодіаліз	27 238 262,00 ₴	7
Психіатрична допомога	26 710 264,71 ₴	10
Лікування туберкульозу	9 996 924,75 ₴	18
Ведення вагітності	5 665 680,00 ₴	19
Пріоритетні амбулаторні послуги	3 676 278,00 ₴	26
Стоматологічна допомога	3 455 292,00 ₴	23
Медична допомога особам із ВІЛ	953 304,00 ₴	10

## Оплати за формою власності



Примітка!  
Дані про суми оплат наведено станом на 31.01.2022 за місцем реєстрації юридичної особи



## Декларації, подані лікарям ПМД

КОМУНАЛЬНИХ

872 754

ПРИВАТНИХ (БЕЗ ФОП)

12 143

ФОП

16 556



НАЯВНЕ НАСЕЛЕННЯ

1 030 562

ПОДАНИХ ДЕКЛАРАЦІЙ

901 453

З НИХ З ДОГОВОРОМ

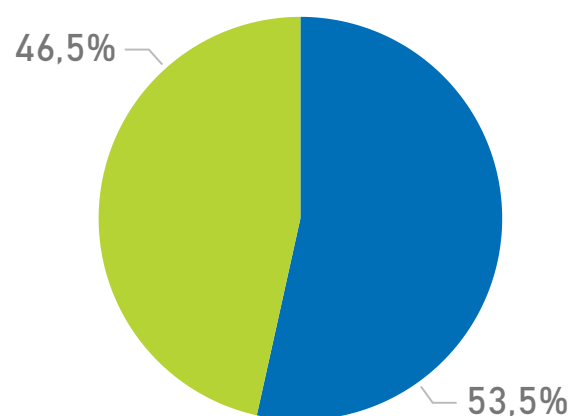
901 450

Спеціальність лікаря	Кількість лікарів	Кількість лікарів з ООП	% з ООП
Педіатр	129	33	25,6%
Сімейний лікар	541	211	39,0%
Терапевт	34	1	2,9%
<b>Усього</b>	<b>704</b>	<b>245</b>	<b>34,8%</b>

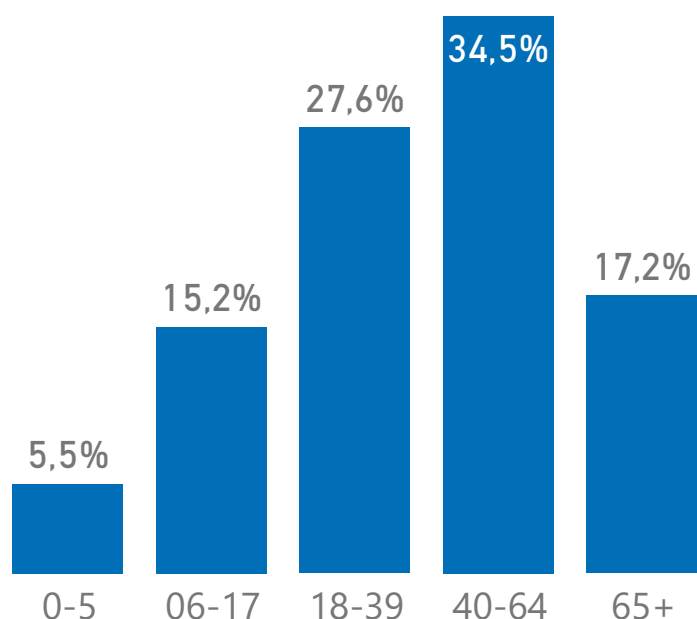
## Розподіл декларацій

за статтю пацієнтів

● Жіноча ● Чоловіча

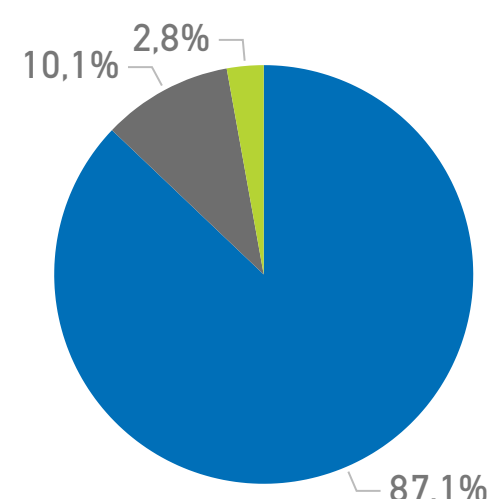


за віковими групами пацієнтів



за спеціальністю лікаря

● Сімейний лікар ● Педіатр ● Терапевт



Примітка!

Дані про загальну кількість поданих декларацій, які зареєстровано в ЕСОЗ, наведено станом на 31.12.2021. Кількість наявного населення зазначено на основі даних Держстату станом на 01.01.2021, із врахуванням тимчасово окупованих територій Донецької та Луганської областей. ООП – оптимальний обсяг практики.



**Національна служба  
здоров'я України**



Програма медичних гарантій:  
пріоритетні групи послуг

## Проліковані випадки за пріоритетними групами послуг

НАДАВАЧІВ, ЩО НАДАЛИ ПОСЛУГИ

24

НАДАНО ПОСЛУГ (ЗАГАЛОМ)

4 401

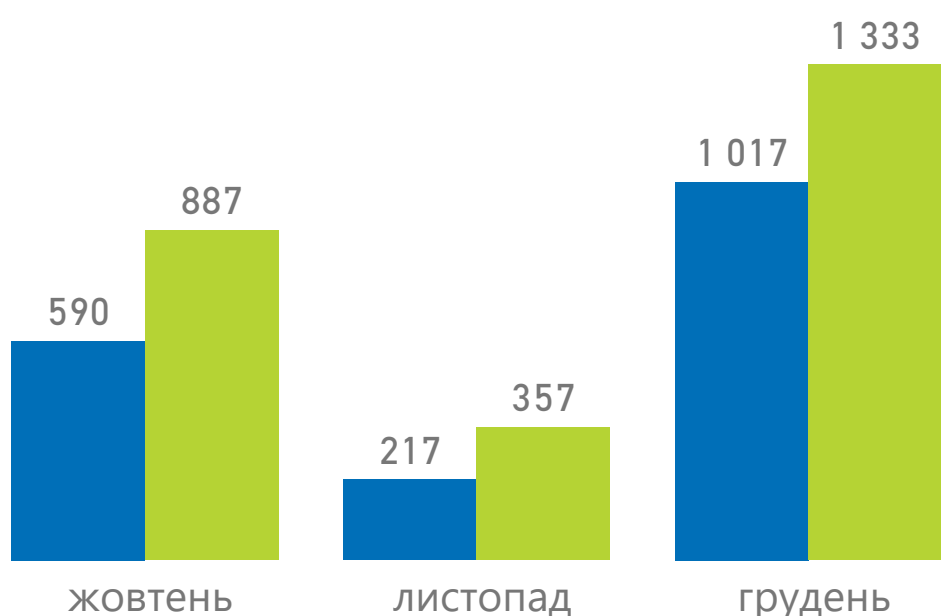
СУМА ОПЛАТ (ЗАГАЛОМ)

38 544 628 ₴

Групи послуг	Надавачів	Випадків	Нараховано до оплати
<b>Амбулаторні послуги</b>	<b>17</b>	<b>1 824</b>	<b>1 447 094 ₴</b>
Бронхоскопія	3	25	26 865 ₴
Гістероскопія	9	118	244 008 ₴
Езофагогастродуоденоскопія	14	1 066	794 451 ₴
Колоноскопія	13	247	233 724 ₴
Мамографія	4	235	44 896 ₴
Цистоскопія	8	133	103 149 ₴
<b>Стаціонарні послуги</b>	<b>21</b>	<b>2 577</b>	<b>37 097 534 ₴</b>
Медична допомога новонародженим у складних неонатальних випадках	3	256	7 893 599 ₴
Медична допомога при гострому інфаркті міокарда	3	101	3 021 131 ₴
Медична допомога при гострому мозковому інсульті	7	592	9 221 375 ₴
Медична допомога при пологах	18	1 628	16 961 429 ₴

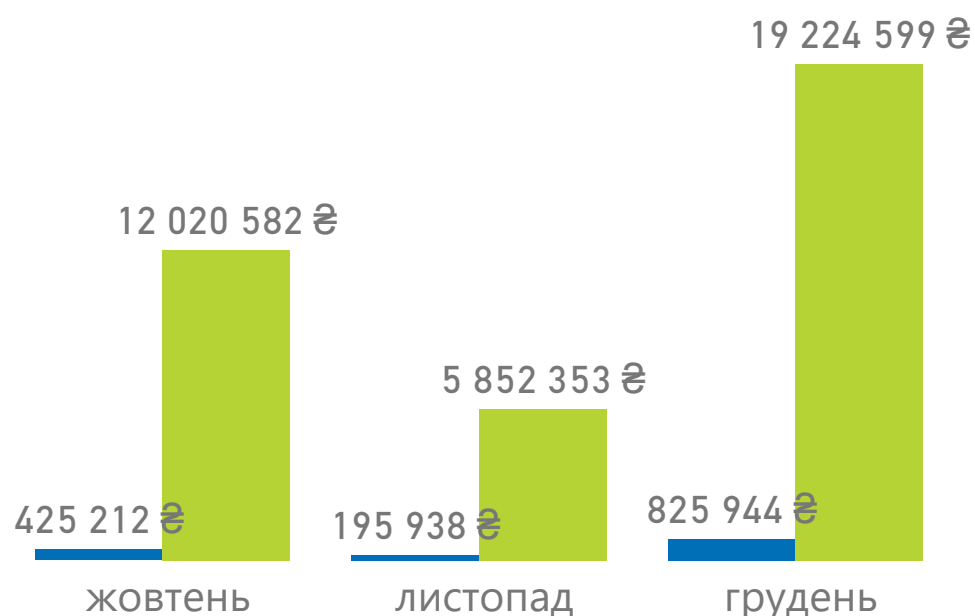
## Проліковано випадків

● Амбулаторні послуги ● Стаціонарні послуги



## Сума оплат за надані послуги

● Амбулаторні послуги ● Стаціонарні послуги



Примітка!

Дані наведено за місцем реєстрації юридичної особи

Національна служба  
здоров'я України

Програма медичних гарантій:  
оплати за договорамиНадавачів отримало  
оплати за договором

107

з них комунальних

90

з них приватних  
(без ФОП)

4

з них ФОП

13

## Оплати за видом допомоги

ЖОВТЕНЬ

269 530 043 ₴

ЛИСТОПАД

342 749 176 ₴

ГРУДЕНЬ

329 574 391 ₴

941,854  
МЛН₴

Спеціалізована

522 436 370 ₴

Первинна

143 686 704 ₴

COVID19

195 014 790 ₴

Екстрена

80 715 746 ₴

НАПРЯМ	СУМИ ОПЛАТ	НАДАВАЧІВ, ЩО ОТРИМАЛИ ОПЛАТИ
Стаціонарні послуги загального профілю	232 768 577,76 ₴	39
COVID19	195 014 790,10 ₴	59
Первинна медична допомога	143 639 235,39 ₴	58
Амбулаторні послуги загального профілю	108 751 678,63 ₴	45
Екстрена медична допомога	80 715 746,10 ₴	1
Онкологія	40 336 587,30 ₴	4
Медична реабілітація	38 235 363,00 ₴	10
Пріоритетні стаціонарні послуги	37 097 534,09 ₴	21
Психіатрична допомога	20 573 700,45 ₴	4
Гемодіаліз	15 981 798,00 ₴	6
Паліативна медична допомога	11 646 846,00 ₴	20
Ведення вагітності	6 507 360,00 ₴	23
Лікування туберкульозу	4 692 803,75 ₴	7
Стоматологічна допомога	3 978 800,00 ₴	28
Пріоритетні амбулаторні послуги	1 447 093,91 ₴	17
Медична допомога особам із ВІЛ	465 696,00 ₴	4

## Оплати за формою власності

КОМУНАЛЬНА

936 949 840 ₴

ПРИВАТНА (БЕЗ ФОП)

1 703 436 ₴

ФОП

3 200 335 ₴

Примітка!

Дані про суми оплат наведено станом на 31.01.2022 за місцем реєстрації юридичної особи

Національна служба  
здоров'я України

## Декларації, подані лікарям ПМД

КОМУНАЛЬНИХ

2 151 010

ПРИВАТНИХ (БЕЗ ФОП)

27 381

ФОП

53 908

НАЯВНЕ НАСЕЛЕННЯ

2 633 834

ПОДАНИХ ДЕКЛАРАЦІЙ

2 232 299

З НИХ З ДОГОВОРОМ

2 224 573

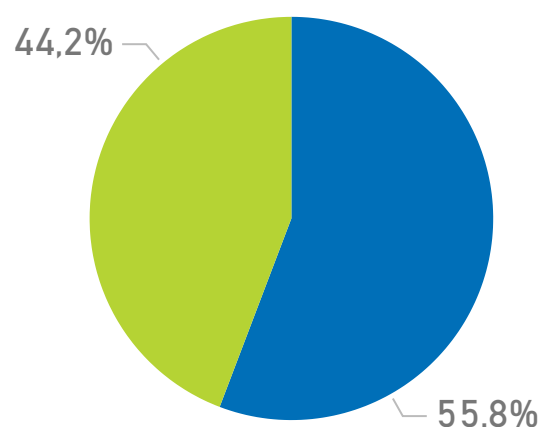


Спеціальність лікаря	Кількість лікарів	Кількість лікарів з ООП	% з ООП
Педіатр	331	122	36,9%
Сімейний лікар	777	332	42,7%
Терапевт	455	248	54,5%
<b>Усього</b>	<b>1 563</b>	<b>702</b>	<b>44,9%</b>

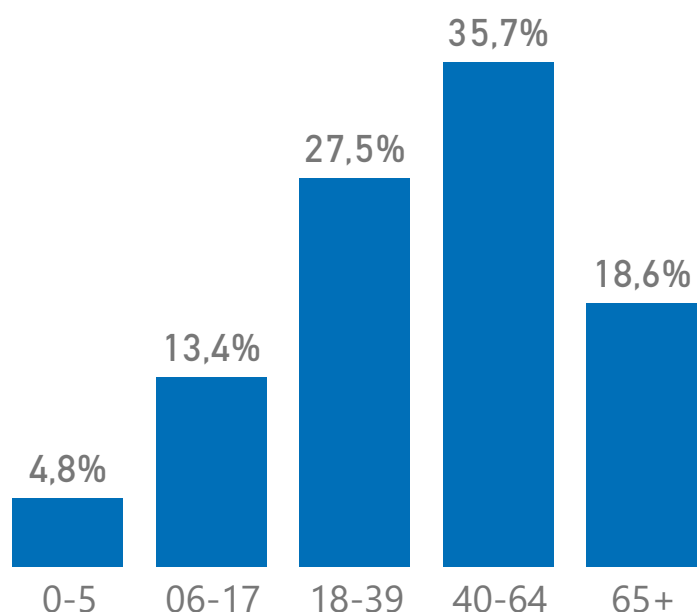
## Розподіл декларацій

за статтю пацієнтів

● Жіноча ● Чоловіча

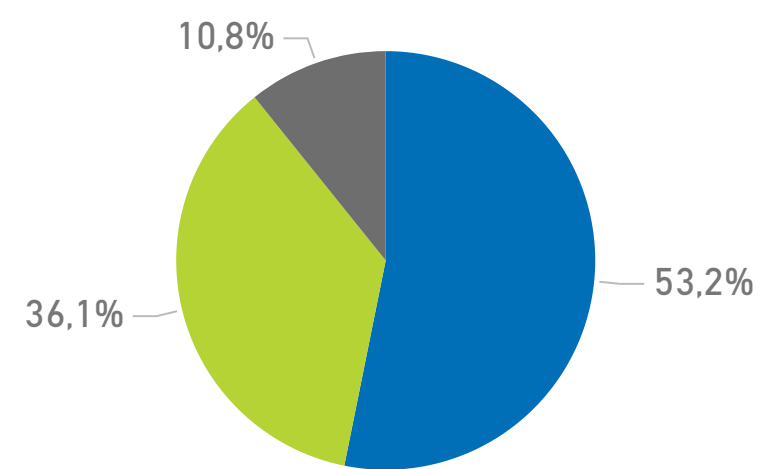


за віковими групами пацієнтів



за спеціальністю лікаря

● Сімейний лікар ● Терапевт ● Педіатр



Примітка!

Дані про загальну кількість поданих декларацій, які зареєстровано в ЕСОЗ, наведено станом на 31.12.2021. Кількість наявного населення зазначено на основі даних Держстату станом на 01.01.2021, із врахуванням тимчасово окупованих територій Донецької та Луганської областей. ООП – оптимальний обсяг практики.



**Національна служба  
здоров'я України**

Програма медичних гарантій:  
пріоритетні групи послуг

## Проліковані випадки за пріоритетними групами послуг

НАДАВАЧІВ, ЩО НАДАЛИ ПОСЛУГИ

53

НАДАНО ПОСЛУГ (ЗАГАЛОМ)

18 370

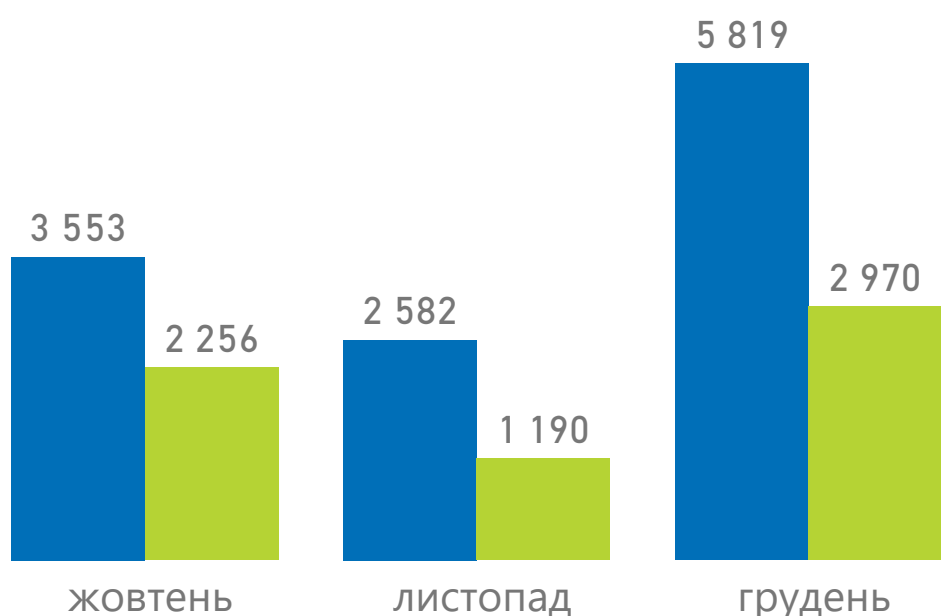
СУМА ОПЛАТ (ЗАГАЛОМ)

98 367 167 ₴

Групи послуг	Надавачів	Випадків	Нараховано до оплати
<b>Амбулаторні послуги</b>	<b>44</b>	<b>11 954</b>	<b>5 825 197 ₴</b>
Бронхоскопія	6	240	241 033 ₴
Гістероскопія	11	305	639 243 ₴
Езофагогастродуоденоскопія	28	2 476	2 095 535 ₴
Колоноскопія	19	814	993 008 ₴
Мамографія	29	7 790	1 590 606 ₴
Цистоскопія	11	329	265 771 ₴
<b>Стационарні послуги</b>	<b>26</b>	<b>6 416</b>	<b>92 541 970 ₴</b>
Медична допомога новонародженим у складних неонатальних випадках	3	403	13 820 727 ₴
Медична допомога при гострому інфаркті міокарда	3	290	7 995 918 ₴
Медична допомога при гострому мозковому інсульті	14	2 111	33 666 119 ₴
Медична допомога при пологах	21	3 612	37 059 207 ₴

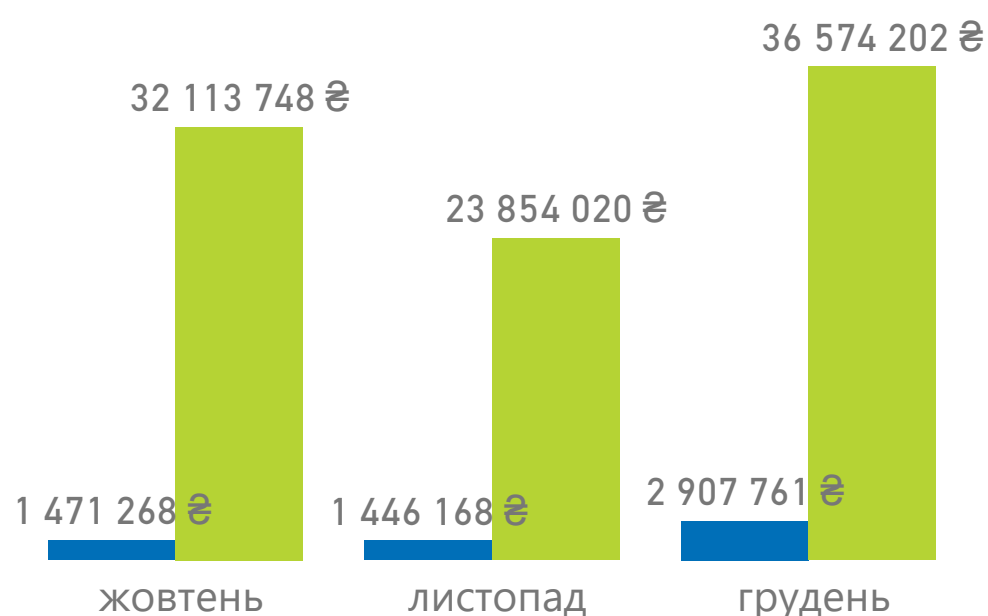
## Проліковано випадків

● Амбулаторні послуги ● Стационарні послуги



## Сума оплат за надані послуги

● Амбулаторні послуги ● Стационарні послуги



Примітка!

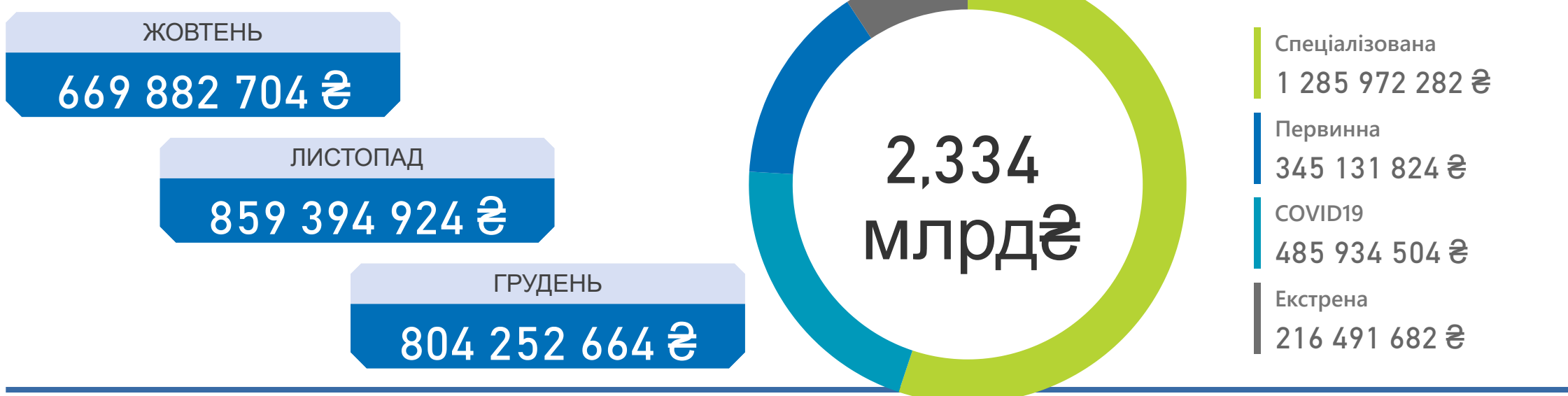
Дані наведено за місцем реєстрації юридичної особи

Національна служба  
здоров'я України

Програма медичних гарантій:  
оплати за договорами

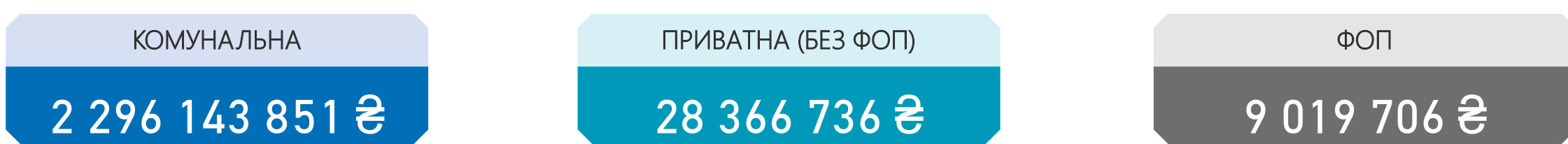
Надавачів отримало оплати за договором	з них комунальних	з них приватних (без ФОП)	з них ФОП
<b>215</b>	<b>169</b>	<b>15</b>	<b>31</b>

## Оплати за видом допомоги



НАПРЯМ	СУМИ ОПЛАТ	НАДАВАЧІВ, ЩО ОТРИМАЛИ ОПЛАТИ
Стаціонарні послуги загального профілю	549 068 322,21 ₴	67
COVID19	485 934 503,92 ₴	117
Амбулаторні послуги загального профілю	393 048 254,53 ₴	117
Первинна медична допомога	345 057 230,36 ₴	114
Екстрена медична допомога	216 491 682,00 ₴	1
Пріоритетні стаціонарні послуги	92 541 970,31 ₴	26
Онкологія	60 964 825,95 ₴	6
Психіатрична допомога	41 356 535,40 ₴	12
Паліативна медична допомога	37 216 353,00 ₴	41
Гемодіаліз	35 144 932,00 ₴	3
Лікування туберкульозу	20 580 019,75 ₴	16
Медична реабілітація	18 874 218,00 ₴	13
Стоматологічна допомога	15 233 352,00 ₴	48
Ведення вагітності	13 314 240,00 ₴	49
Пріоритетні амбулаторні послуги	5 825 197,05 ₴	44
Медична допомога особам із ВІЛ	2 878 656,00 ₴	10

## Оплати за формою власності



Примітка!  
Дані про суми оплат наведено станом на 31.01.2022 за місцем реєстрації юридичної особи



## Декларації, подані лікарям ПМД

КОМУНАЛЬНИХ

743 487

ПРИВАТНИХ (БЕЗ ФОП)

58 534

ФОП

49 850



НАЯВНЕ НАСЕЛЕННЯ

1 016 707

ПОДАНИХ ДЕКЛАРАЦІЙ

851 871

З НИХ З ДОГОВОРОМ

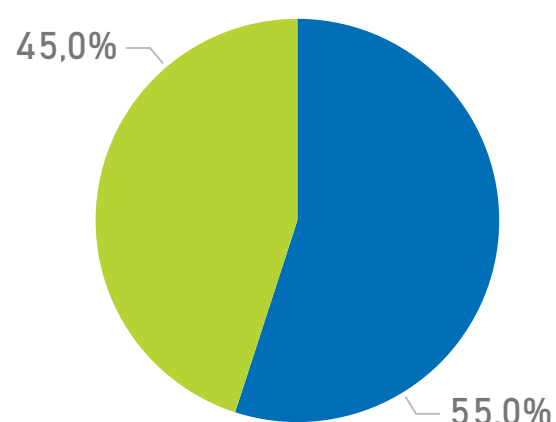
851 808

Спеціальність лікаря	Кількість лікарів	Кількість лікарів з ООП	% з ООП
Педіатр	163	72	44,2%
Сімейний лікар	289	151	52,2%
Терапевт	153	58	37,9%
<b>Усього</b>	<b>605</b>	<b>281</b>	<b>46,4%</b>

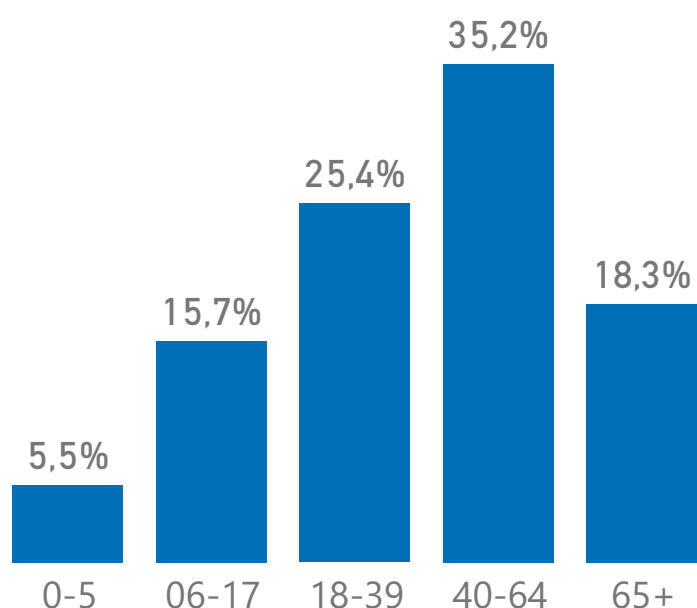
## Розподіл декларацій

за статтю пацієнтів

● Жіноча ● Чоловіча

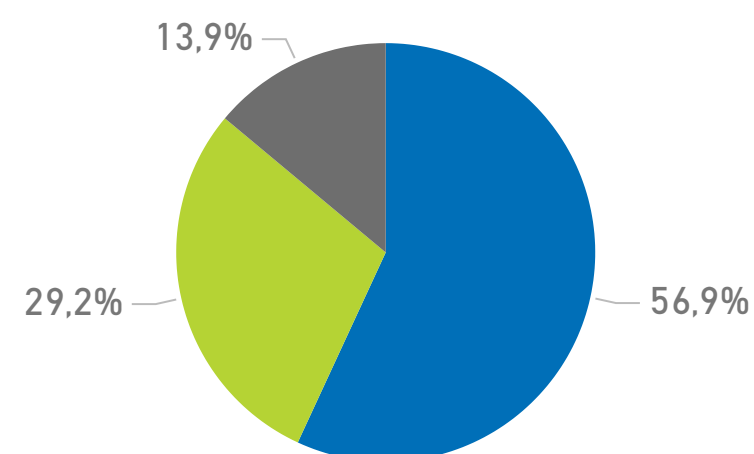


за віковими групами пацієнтів



за спеціальністю лікаря

● Сімейний лікар ● Терапевт ● Педіатр



Примітка!

Дані про загальну кількість поданих декларацій, які зареєстровано в ЕСОЗ, наведено станом на 31.12.2021. Кількість наявного населення зазначено на основі даних Держстату станом на 01.01.2021, із врахуванням тимчасово окупованих територій Донецької та Луганської областей. ООП – оптимальний обсяг практики.



Національна служба  
здоров'я України

Програма медичних гарантій:  
пріоритетні групи послуг

## Проліковані випадки за пріоритетними групами послуг

НАДАВАЧІВ, ЩО НАДАЛИ ПОСЛУГИ

20

НАДАНО ПОСЛУГ (ЗАГАЛОМ)

9 247

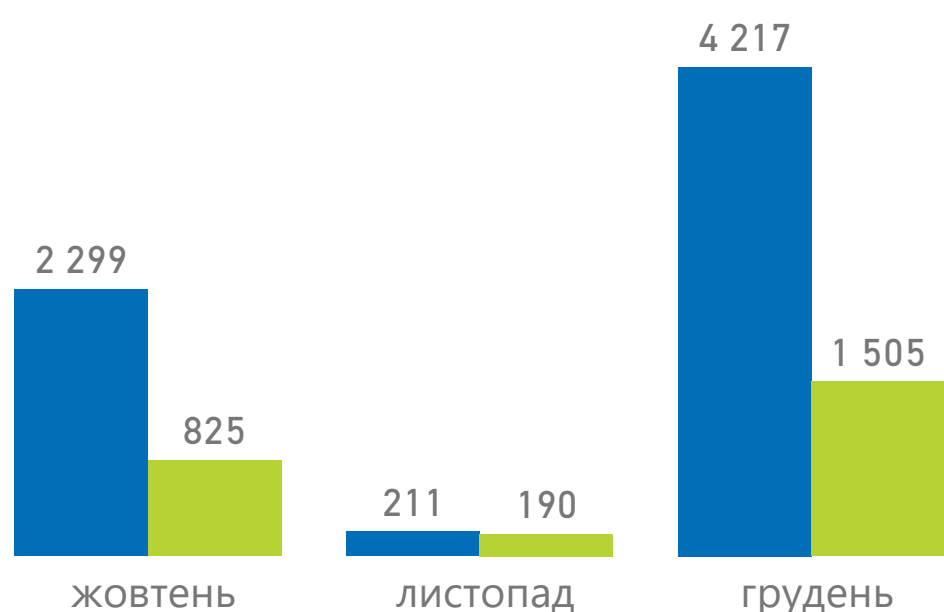
СУМА ОПЛАТ (ЗАГАЛОМ)

42 181 654 ₴

Групи послуг	Надавачів	Випадків	Нараховано до оплати
<b>Амбулаторні послуги</b>	<b>18</b>	<b>6 727</b>	<b>3 543 928 ₴</b>
Бронхоскопія	6	202	268 679 ₴
Гістероскопія	6	37	89 208 ₴
Езофагогастродуоденоскопія	17	1 921	1 448 747 ₴
Колоноскопія	12	685	742 814 ₴
Мамографія	10	3 588	757 705 ₴
Цистоскопія	6	294	236 775 ₴
<b>Стаціонарні послуги</b>	<b>13</b>	<b>2 520</b>	<b>38 637 726 ₴</b>
Медична допомога новонародженим у складних неонатальних випадках	2	281	9 804 589 ₴
Медична допомога при гострому інфаркті міокарда	1	98	2 545 042 ₴
Медична допомога при гострому мозковому інсульті	7	683	10 610 089 ₴
Медична допомога при пологах	11	1 458	15 678 006 ₴

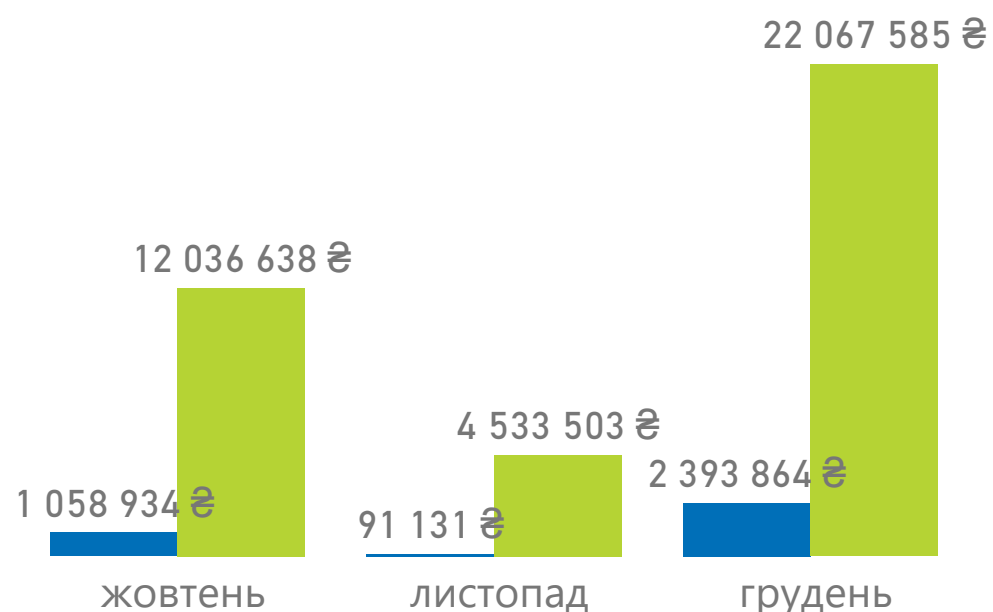
## Проліковано випадків

● Амбулаторні послуги ● Стаціонарні послуги



## Сума оплат за надані послуги

● Амбулаторні послуги ● Стаціонарні послуги



Примітка!

Дані наведено за місцем реєстрації юридичної особи

Національна служба  
здоров'я України

Програма медичних гарантій:  
оплати за договорами

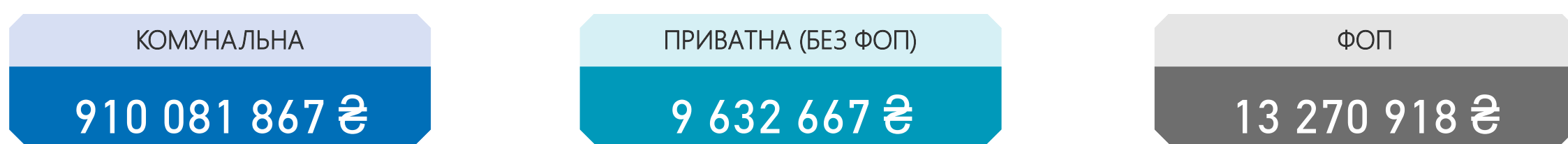
Надавачів отримало оплати за договором	з них комунальних	з них приватних (без ФОП)	з них ФОП
<b>100</b>	<b>71</b>	<b>7</b>	<b>22</b>

## Оплати за видом допомоги



НАПРЯМ	СУМИ ОПЛАТ	НАДАВАЧІВ, ЩО ОТРИМАЛИ ОПЛАТИ
Стаціонарні послуги загального профілю	231 333 668,15 ₴	32
COVID19	217 872 131,37 ₴	46
Первинна медична допомога	140 309 792,02 ₴	67
Амбулаторні послуги загального профілю	89 702 656,11 ₴	35
Екстрена медична допомога	80 811 055,05 ₴	1
Пріоритетні стаціонарні послуги	38 637 725,89 ₴	14
Онкологія	37 642 505,61 ₴	4
Гемодіаліз	24 012 562,00 ₴	1
Паліативна медична допомога	19 824 361,00 ₴	20
Психіатрична допомога	15 949 264,05 ₴	4
Лікування туберкульозу	14 532 273,25 ₴	18
Медична реабілітація	11 871 744,00 ₴	5
Пріоритетні амбулаторні послуги	3 543 928,45 ₴	18
Ведення вагітності	3 263 760,00 ₴	12
Медична допомога особам із ВІЛ	2 330 840,03 ₴	19
Стоматологічна допомога	1 347 185,33 ₴	21

## Оплати за формою власності



Примітка!  
Дані про суми оплат наведено станом на 31.01.2022 за місцем реєстрації юридичної особи





Програма медичних гарантій:  
первинна медична допомога

## Декларації, подані лікарям ПМД

КОМУНАЛЬНИХ

1 061 092

ПРИВАТНИХ (БЕЗ ФОП)

37 870

ФОП

31 905



НАЯВНЕ НАСЕЛЕННЯ

1 243 787

ПОДАНИХ ДЕКЛАРАЦІЙ

1 130 867

З НИХ З ДОГОВОРОМ

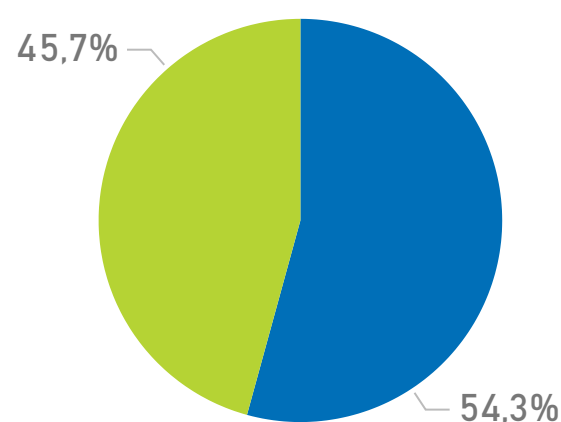
1 128 219

Спеціальність лікаря	Кількість лікарів	Кількість лікарів з ООП	% з ООП
Педіатр	211	58	27,5%
Сімейний лікар	601	184	30,6%
Терапевт	111	13	11,7%
<b>Усього</b>	<b>923</b>	<b>255</b>	<b>27,6%</b>

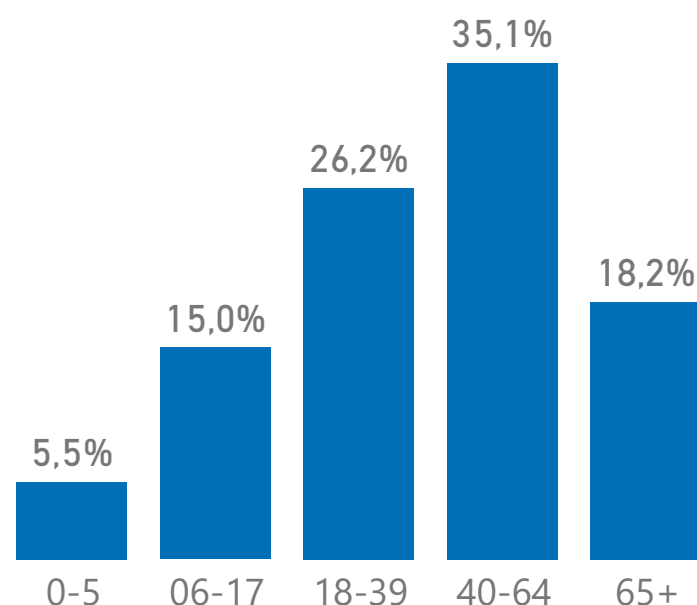
## Розподіл декларацій

за статтю пацієнтів

● Жіноча ● Чоловіча

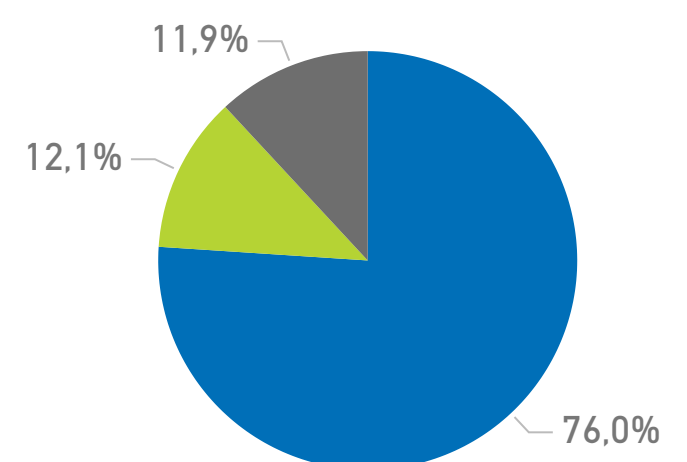


за віковими групами пацієнтів



за спеціальністю лікаря

● Сімейний лікар ● Терапевт ● Педіатр



Примітка!

Дані про загальну кількість поданих декларацій, які зареєстровано в ЕСОЗ, наведено станом на 31.12.2021. Кількість наявного населення зазначено на основі даних Держстату станом на 01.01.2021, із врахуванням тимчасово окупованих територій Донецької та Луганської областей. ООП – оптимальний обсяг практики.



**Національна служба  
здоров'я України**

Програма медичних гарантій:  
пріоритетні групи послуг

## Проліковані випадки за пріоритетними групами послуг

НАДАВАЧІВ, ЩО НАДАЛИ ПОСЛУГИ

37

НАДАНО ПОСЛУГ (ЗАГАЛОМ)

7 450

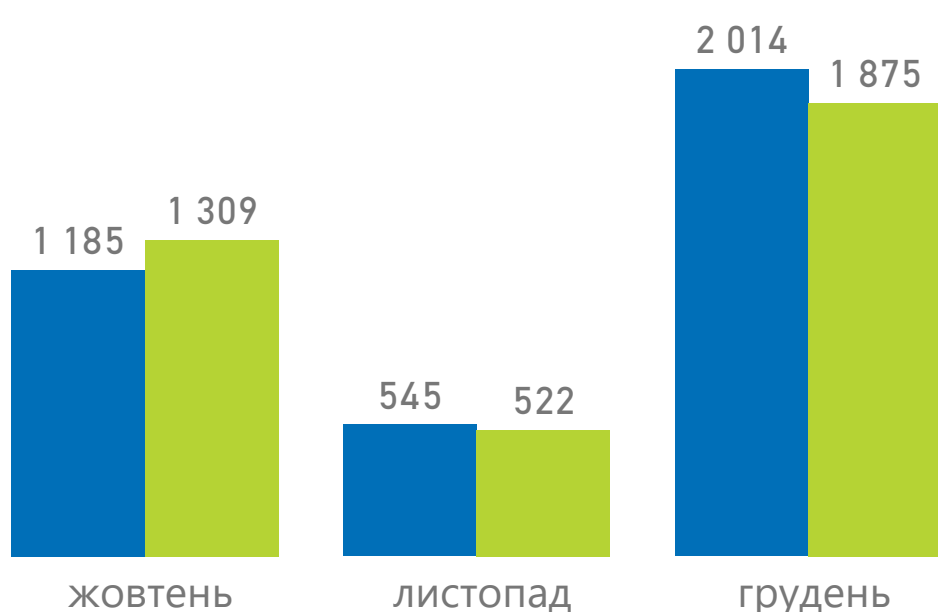
СУМА ОПЛАТ (ЗАГАЛОМ)

57 988 436 ₴

Групи послуг	Надавачів	Випадків	Нараховано до оплати
<b>Амбулаторні послуги</b>	<b>35</b>	<b>3 744</b>	<b>2 537 760 ₴</b>
Бронхоскопія	4	73	64 418 ₴
Гістероскопія	11	111	261 018 ₴
Езофагогастродуоденоскопія	32	2 036	1 620 217 ₴
Колоноскопія	19	314	312 607 ₴
Мамографія	3	1 138	229 562 ₴
Цистоскопія	12	72	49 938 ₴
<b>Стаціонарні послуги</b>	<b>25</b>	<b>3 706</b>	<b>55 450 676 ₴</b>
Медична допомога новонародженим у складних неонатальних випадках	4	269	9 927 479 ₴
Медична допомога при гострому інфаркті міокарда	1	222	4 992 064 ₴
Медична допомога при гострому мозковому інсульті	14	1 209	20 302 715 ₴
Медична допомога при пологах	20	2 006	20 228 418 ₴

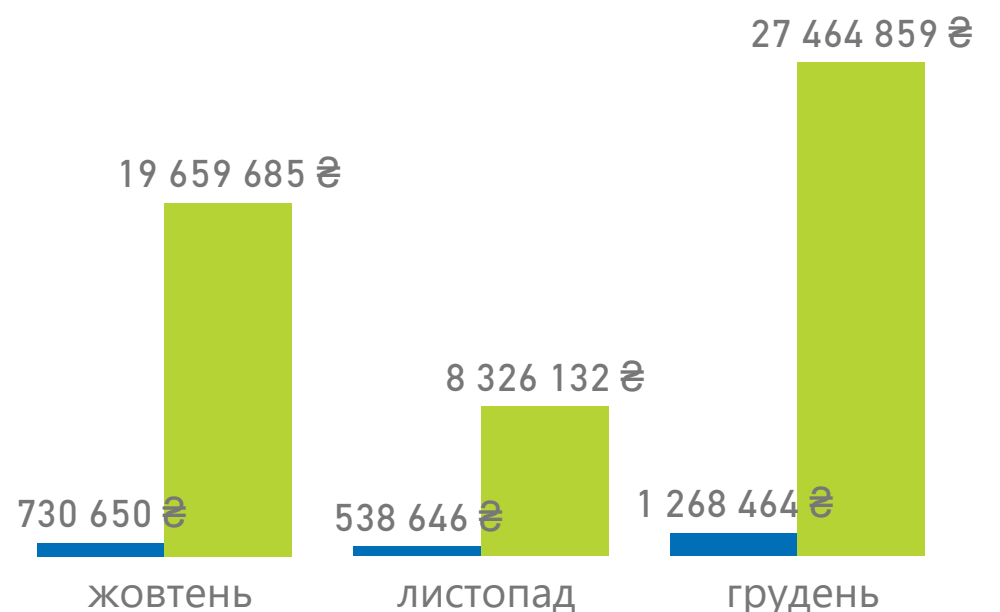
## Проліковано випадків

● Амбулаторні послуги ● Стаціонарні послуги



## Сума оплат за надані послуги

● Амбулаторні послуги ● Стаціонарні послуги



Примітка!

Дані наведено за місцем реєстрації юридичної особи

Національна служба  
здоров'я України

Програма медичних гарантій:  
оплати за договорами

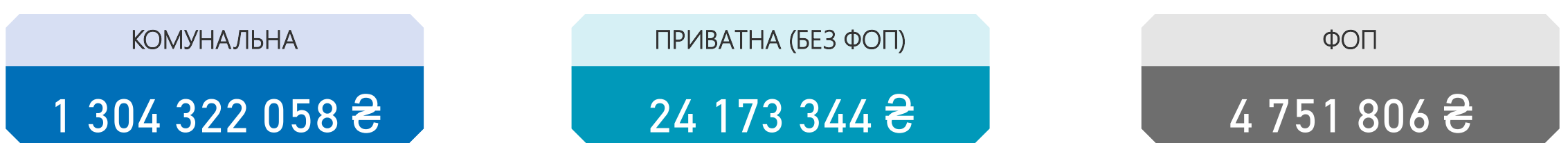
Надавачів отримало оплати за договором	з них комунальних	з них приватних (без ФОП)	з них ФОП
<b>114</b>	<b>78</b>	<b>13</b>	<b>23</b>

## Оплати за видом допомоги



НАПРЯМ	СУМИ ОПЛАТ	НАДАВАЧІВ, ЩО ОТРИМАЛИ ОПЛАТИ
COVID19	321 352 903,21 ₴	61
Стационарні послуги загального профілю	307 890 963,29 ₴	37
Амбулаторні послуги загального профілю	206 465 979,10 ₴	49
Первинна медична допомога	179 728 427,80 ₴	69
Екстрена медична допомога	97 794 892,80 ₴	1
Пріоритетні стаціонарні послуги	55 450 676,31 ₴	25
Онкологія	51 391 235,04 ₴	3
Психіатрична допомога	30 044 912,16 ₴	10
Гемодіаліз	24 006 074,00 ₴	3
Паліативна медична допомога	21 827 907,00 ₴	36
Лікування туберкульозу	11 409 267,00 ₴	7
Медична реабілітація	9 344 361,00 ₴	6
Ведення вагітності	8 139 600,00 ₴	24
Стоматологічна допомога	4 543 304,65 ₴	29
Пріоритетні амбулаторні послуги	2 537 759,57 ₴	33
Медична допомога особам із ВІЛ	1 318 944,00 ₴	7

## Оплати за формою власності



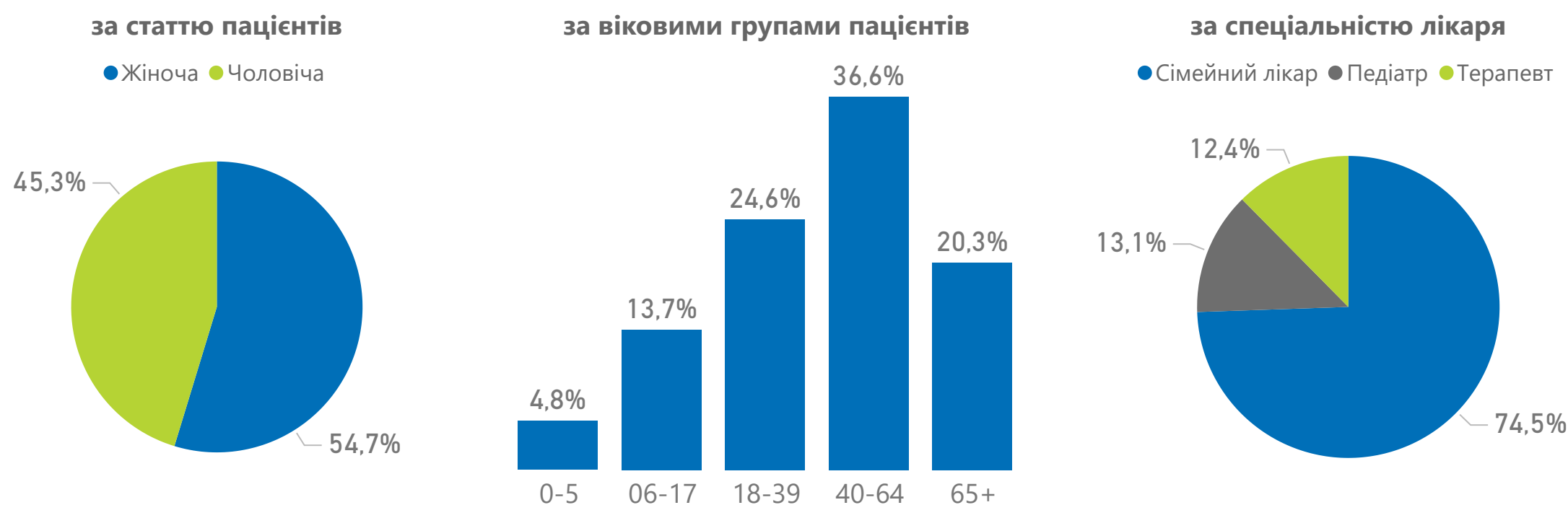
Примітка!  
Дані про суми оплат наведено станом на 31.01.2022 за місцем реєстрації юридичної особи

## Декларації, подані лікарям ПМД



Спеціальність лікаря	Кількість лікарів	Кількість лікарів з ООП	% з ООП
Педіатр	180	89	49,4%
Сімейний лікар	457	258	56,5%
Терапевт	91	23	25,3%
<b>Усього</b>	<b>728</b>	<b>370</b>	<b>50,8%</b>

## Розподіл декларацій



**Примітка!**

Дані про загальну кількість поданих декларацій, які зареєстровано в ЕСОЗ, наведено станом на 31.12.2021. Кількість наявного населення зазначено на основі даних Держстату станом на 01.01.2021, із врахуванням тимчасово окупованих територій Донецької та Луганської областей. ООП – оптимальний обсяг практики.



## Проліковані випадки за пріоритетними групами послуг

НАДАВАЧІВ, ЩО НАДАЛИ ПОСЛУГИ

34

НАДАНО ПОСЛУГ (ЗАГАЛОМ)

11 454

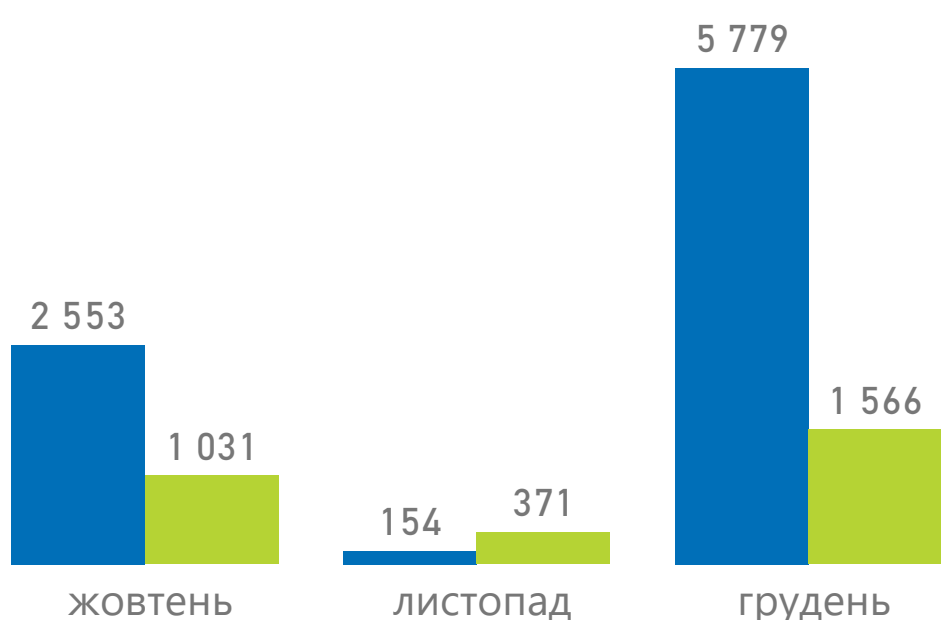
СУМА ОПЛАТ (ЗАГАЛОМ)

45 877 153 ₴

Групи послуг	Надавачів	Випадків	Нараховано до оплати
<b>Амбулаторні послуги</b>	<b>29</b>	<b>8 486</b>	<b>4 590 823 ₴</b>
Бронхоскопія	4	296	275 314 ₴
Гістероскопія	12	235	463 501 ₴
Езофагогастродуоденоскопія	25	2 512	1 855 443 ₴
Колоноскопія	18	909	957 254 ₴
Мамографія	9	4 217	836 976 ₴
Цистоскопія	14	317	202 335 ₴
<b>Стаціонарні послуги</b>	<b>22</b>	<b>2 968</b>	<b>41 286 330 ₴</b>
Медична допомога новонародженим у складних неонатальних випадках	2	136	5 372 278 ₴
Медична допомога при гострому інфаркті міокарда	4	238	6 537 263 ₴
Медична допомога при гострому мозковому інсульті	10	920	12 846 980 ₴
Медична допомога при пологах	18	1 674	16 529 810 ₴

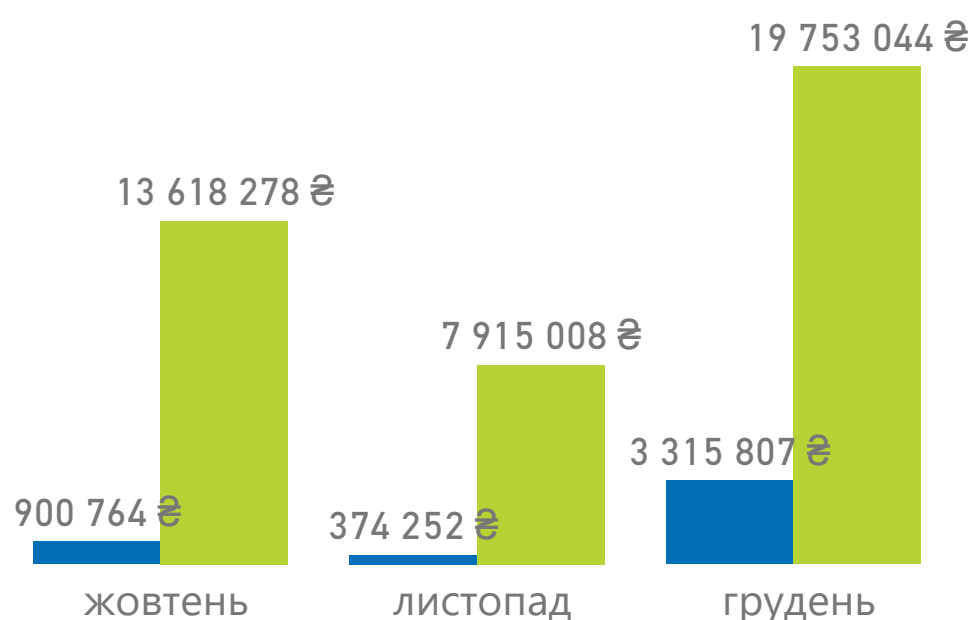
## Проліковано випадків

● Амбулаторні послуги ● Стаціонарні послуги



## Сума оплат за надані послуги

● Амбулаторні послуги ● Стаціонарні послуги



Примітка!  
Дані наведено за місцем реєстрації юридичної особи

Програма медичних гарантій:  
оплати за договорами

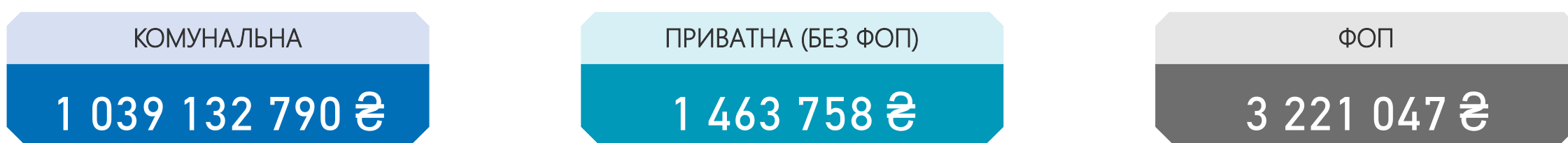
Надавачів отримало оплати за договором	з них комунальних	з них приватних (без ФОП)	з них ФОП
<b>100</b>	<b>87</b>	<b>3</b>	<b>10</b>

Оплати за видом допомоги



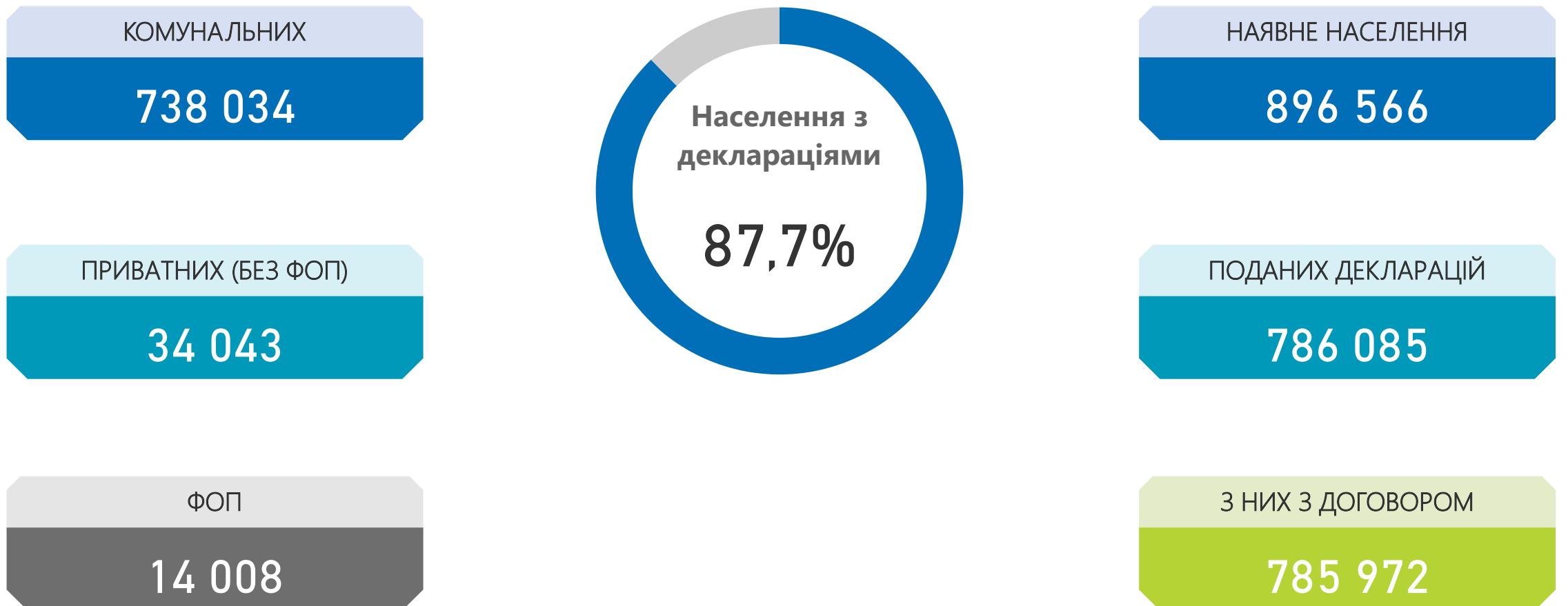
НАПРЯМ	СУМИ ОПЛАТ	НАДАВАЧІВ, ЩО ОТРИМАЛИ ОПЛАТИ
Стационарні послуги загального профілю	341 249 649,79 ₴	38
Первинна медична допомога	160 090 899,23 ₴	51
COVID19	153 125 800,09 ₴	45
Амбулаторні послуги загального профілю	107 648 846,09 ₴	47
Екстрена медична допомога	93 287 764,35 ₴	1
Онкологія	48 253 505,76 ₴	1
Пріоритетні стаціонарні послуги	41 286 330,20 ₴	22
Психіатрична допомога	20 742 253,62 ₴	16
Медична реабілітація	18 943 779,00 ₴	9
Гемодіаліз	18 025 160,00 ₴	2
Паліативна медична допомога	14 487 439,00 ₴	19
Лікування туберкульозу	8 363 152,50 ₴	19
Ведення вагітності	5 976 000,00 ₴	23
Стоматологічна допомога	5 153 184,00 ₴	26
Пріоритетні амбулаторні послуги	4 590 822,94 ₴	28
Медична допомога особам із ВІЛ	2 593 008,00 ₴	22

Оплати за формою власності



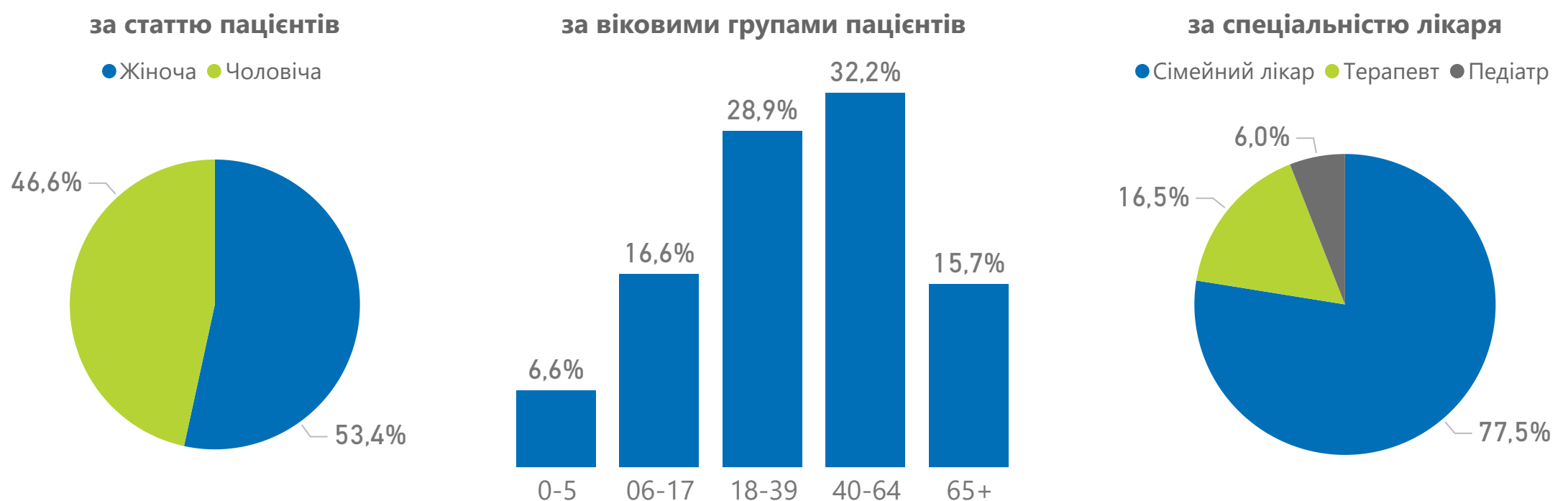
Примітка!  
Дані про суми оплат наведено станом на 31.01.2022 за місцем реєстрації юридичної особи

## Декларації, подані лікарям ПМД



Спеціальність лікаря	Кількість лікарів	Кількість лікарів з ООП	% з ООП
Педіатр	68	26	38,2%
Сімейний лікар	460	138	30,0%
Терапевт	109	8	7,3%
<b>Усього</b>	<b>637</b>	<b>172</b>	<b>27,0%</b>

## Розподіл декларацій



**Примітка!**

Дані про загальну кількість поданих декларацій, які зареєстровано в ЕСОЗ, наведено станом на 31.12.2021. Кількість наявного населення зазначено на основі даних Держстату станом на 01.01.2021, із врахуванням тимчасово окупованих територій Донецької та Луганської областей. ООП – оптимальний обсяг практики.



Програма медичних гарантій:  
пріоритетні групи послуг

## Проліковані випадки за пріоритетними групами послуг

НАДАВАЧІВ, ЩО НАДАЛИ ПОСЛУГИ

29

НАДАНО ПОСЛУГ (ЗАГАЛОМ)

7 843

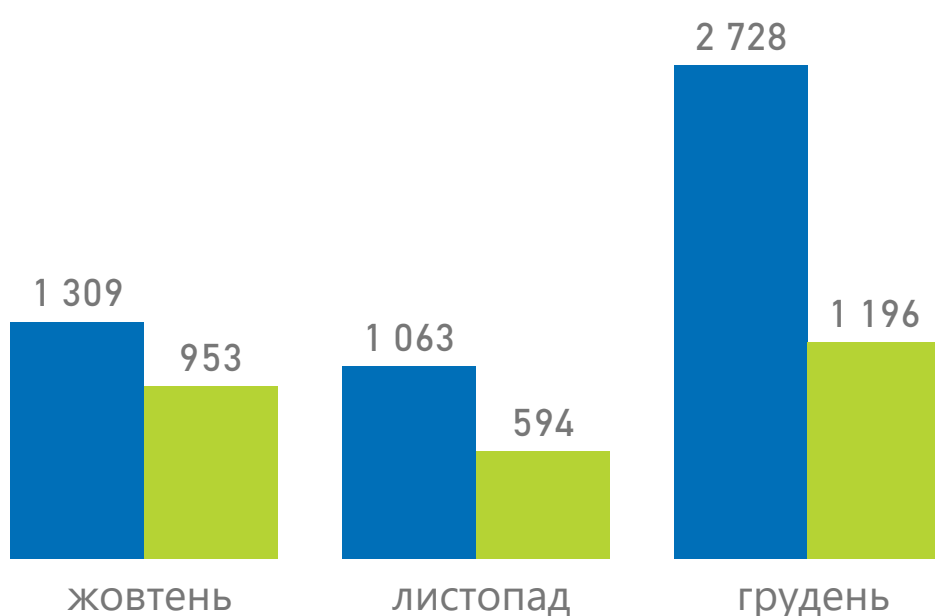
СУМА ОПЛАТ (ЗАГАЛОМ)

40 483 837 ₴

Групи послуг	Надавачів	Випадків	Нараховано до оплати
<b>Амбулаторні послуги</b>	<b>22</b>	<b>5 100</b>	<b>2 972 720 ₴</b>
Бронхоскопія	4	149	115 120 ₴
Гістероскопія	5	62	135 183 ₴
Езофагогастродуоденоскопія	18	2 903	1 834 460 ₴
Колоноскопія	12	674	575 046 ₴
Мамографія	3	1 202	260 399 ₴
Цистоскопія	10	110	52 512 ₴
<b>Стационарні послуги</b>	<b>17</b>	<b>2 743</b>	<b>37 511 117 ₴</b>
Медична допомога новонародженим у складних неонатальних випадках	3	217	7 299 724 ₴
Медична допомога при гострому інфаркті міокарда	1	206	5 433 586 ₴
Медична допомога при гострому мозковому інсульті	8	546	8 580 827 ₴
Медична допомога при пологах	12	1 774	16 196 980 ₴

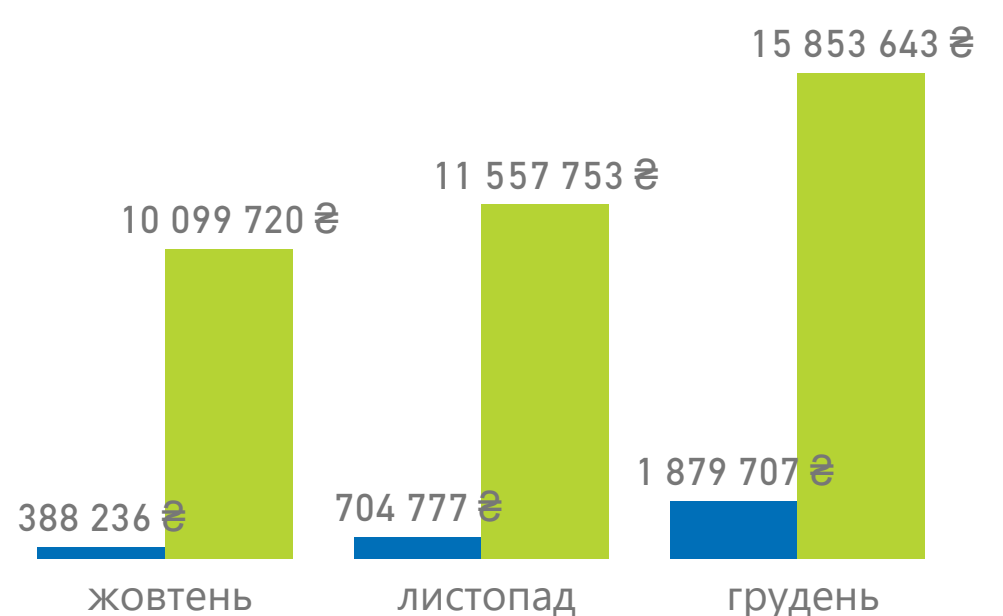
## Проліковано випадків

● Амбулаторні послуги ● Стационарні послуги



## Сума оплат за надані послуги

● Амбулаторні послуги ● Стационарні послуги



Примітка!

Дані наведено за місцем реєстрації юридичної особи

Національна служба  
здоров'я України



Програма медичних гарантій:  
оплати за договорами

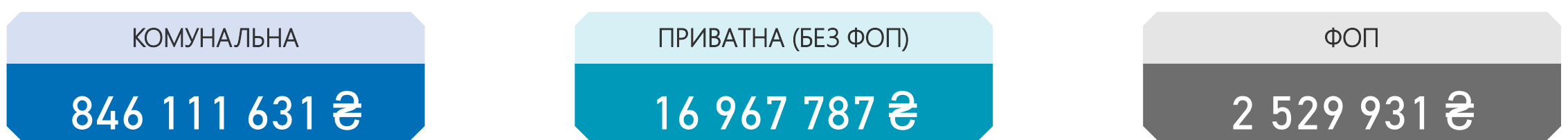
Надавачів отримало оплати за договором	з них комунальних	з них приватних (без ФОП)	з них ФОП
<b>95</b>	<b>75</b>	<b>11</b>	<b>9</b>

## Оплати за видом допомоги



НАПРЯМ	СУМИ ОПЛАТ	НАДАВАЧІВ, ЩО ОТРИМАЛИ ОПЛАТИ
Стаціонарні послуги загального профілю	210 940 851,60 ₴	26
COVID19	191 403 853,53 ₴	63
Первинна медична допомога	126 339 500,77 ₴	60
Амбулаторні послуги загального профілю	110 627 869,06 ₴	45
Екстрена медична допомога	70 111 093,80 ₴	1
Онкологія	41 744 070,54 ₴	3
Пріоритетні стаціонарні послуги	37 511 117,10 ₴	17
Медична реабілітація	23 233 374,00 ₴	10
Психіатрична допомога	16 214 219,64 ₴	2
Паліативна медична допомога	10 589 184,00 ₴	21
Гемодіаліз	9 789 280,00 ₴	4
Ведення вагітності	6 564 240,00 ₴	16
Лікування туберкульозу	5 076 474,75 ₴	8
Пріоритетні амбулаторні послуги	2 972 719,93 ₴	22
Стоматологічна допомога	1 963 764,00 ₴	18
Медична допомога особам із ВІЛ	527 736,00 ₴	1

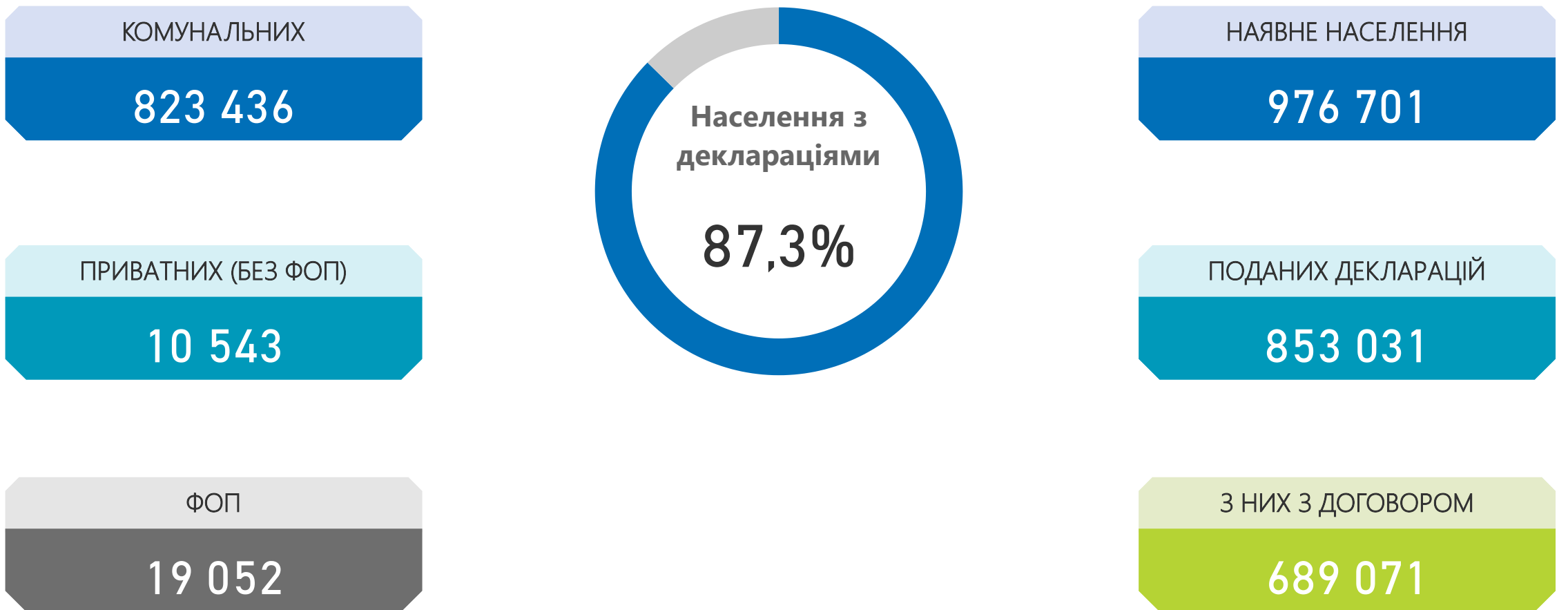
## Оплати за формою власності



Примітка!  
Дані про суми оплат наведено станом на 31.01.2022 за місцем реєстрації юридичної особи

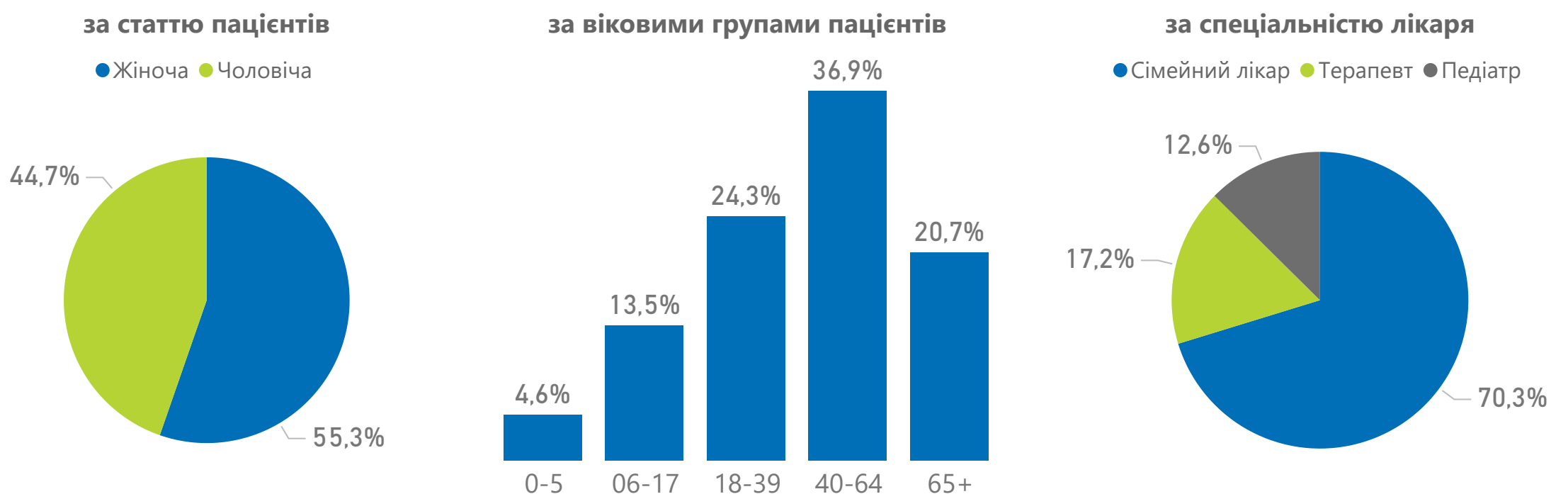


### Декларації, подані лікарям ПМД



Спеціальність лікаря	Кількість лікарів	Кількість лікарів з ООП	% з ООП
Педіатр	141	62	44,0%
Сімейний лікар	361	198	54,8%
Терапевт	98	30	30,6%
<b>Усього</b>	<b>600</b>	<b>290</b>	<b>48,3%</b>

### Розподіл декларацій



**Примітка!**

Дані про загальну кількість поданих декларацій, які зареєстровано в ЕСОЗ, наведено станом на 31.12.2021. Кількість наявного населення зазначено на основі даних Держстату станом на 01.01.2021, із врахуванням тимчасово окупованих територій Донецької та Луганської областей. ООП – оптимальний обсяг практики.



## Проліковані випадки за пріоритетними групами послуг

НАДАВАЧІВ, ЩО НАДАЛИ ПОСЛУГИ

25

НАДАНО ПОСЛУГ (ЗАГАЛОМ)

7 125

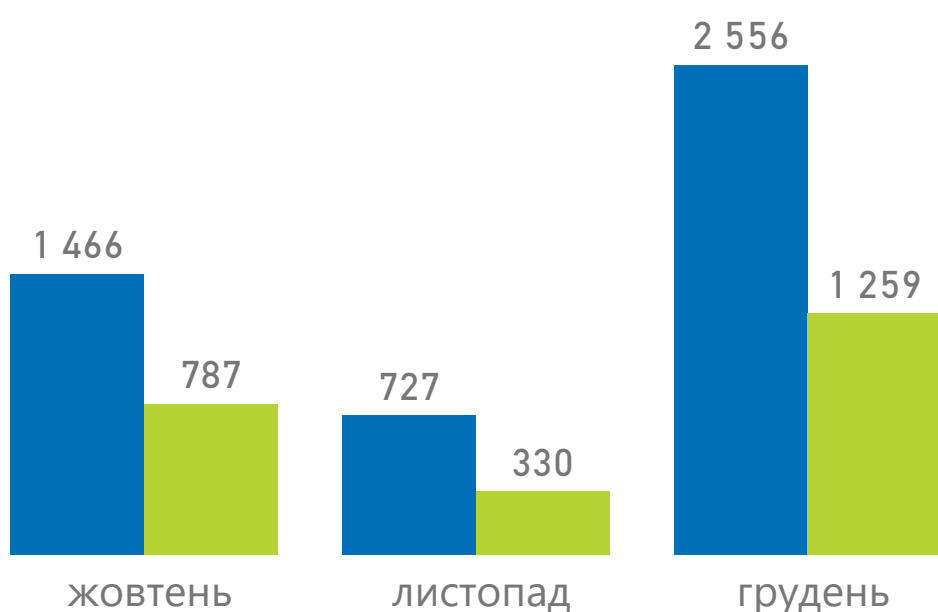
СУМА ОПЛАТ (ЗАГАЛОМ)

36 223 157 ₴

Групи послуг	Надавачів	Випадків	Нараховано до оплати
<b>Амбулаторні послуги</b>	<b>22</b>	<b>4 749</b>	<b>3 027 047 ₴</b>
Бронхоскопія	4	173	160 406 ₴
Гістероскопія	7	125	243 291 ₴
Езофагогастродуоденоскопія	20	1 921	1 550 665 ₴
Колоноскопія	13	552	580 234 ₴
Мамографія	3	1 739	323 953 ₴
Цистоскопія	6	239	168 498 ₴
<b>Стационарні послуги</b>	<b>16</b>	<b>2 376</b>	<b>33 196 110 ₴</b>
Медична допомога новонародженим у складних неонатальних випадках	2	61	3 096 986 ₴
Медична допомога при гострому інфаркті міокарда	3	132	3 818 032 ₴
Медична допомога при гострому мозковому інсульті	8	958	13 374 992 ₴
Медична допомога при пологах	10	1 225	12 906 100 ₴

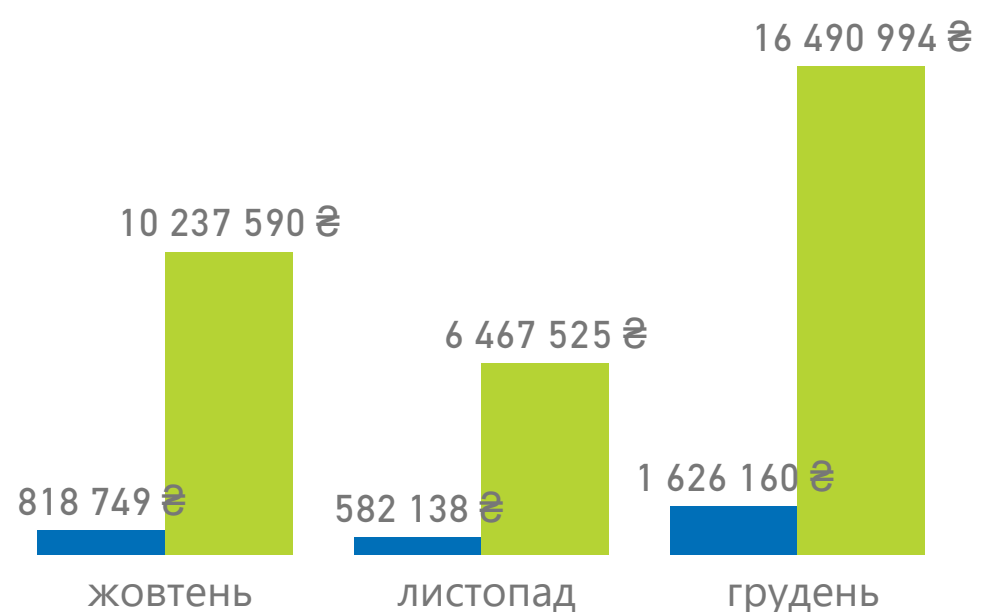
## Проліковано випадків

● Амбулаторні послуги ● Стационарні послуги



## Сума оплат за надані послуги

● Амбулаторні послуги ● Стационарні послуги



Примітка!  
Дані наведено за місцем реєстрації юридичної особи

Програма медичних гарантій:  
оплати за договорами

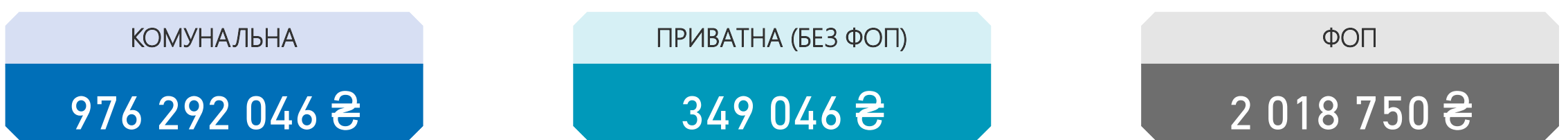
Надавачів отримало оплати за договором	з них комунальних	з них приватних (без ФОП)	з них ФОП
<b>80</b>	<b>69</b>	<b>2</b>	<b>9</b>

Оплати за видом допомоги



НАПРЯМ	СУМИ ОПЛАТ	НАДАВАЧІВ, ЩО ОТРИМАЛИ ОПЛАТИ
Стаціонарні послуги загального профілю	280 654 458,59 ₴	35
COVID19	201 997 574,38 ₴	51
Первинна медична допомога	135 730 015,05 ₴	48
Амбулаторні послуги загального профілю	113 678 834,07 ₴	38
Екстрена медична допомога	77 440 887,15 ₴	1
Онкологія	39 009 045,21 ₴	3
Пріоритетні стаціонарні послуги	33 196 110,10 ₴	16
Паліативна медична допомога	22 203 160,93 ₴	21
Медична реабілітація	18 683 054,07 ₴	10
Психіатрична допомога	17 942 361,15 ₴	6
Гемодіаліз	14 558 258,00 ₴	2
Лікування туберкульозу	9 816 172,50 ₴	21
Ведення вагітності	4 731 120,00 ₴	17
Стоматологічна допомога	3 284 424,00 ₴	23
Пріоритетні амбулаторні послуги	3 027 047,07 ₴	22
Медична допомога особам із ВІЛ	2 707 320,00 ₴	16

Оплати за формою власності



Примітка!  
Дані про суми оплат наведено станом на 31.01.2022 за місцем реєстрації юридичної особи

## Програма медичних гарантій: оплати за договорами

ЗАГАЛОМ

35 000 274 190 ₴

СПЕЦІАЛІЗОВАНА

19 108 853 461 ₴

ПЕРВИННА

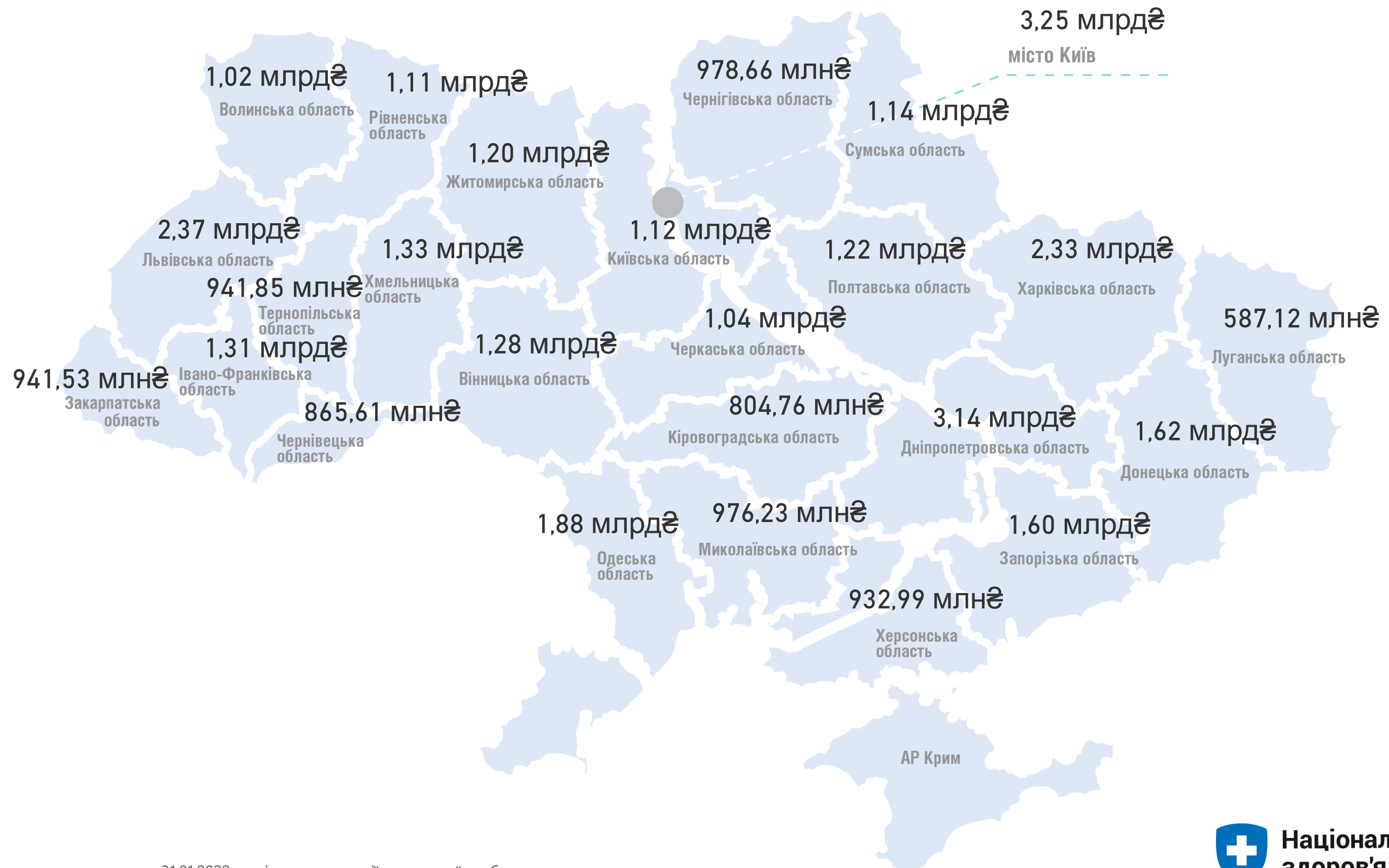
5 165 223 091 ₴

ЕКСТРЕНА

3 067 995 488 ₴

COVID-19

7 658 202 151 ₴



Примітка!  
Дані про суми оплат наведено станом на 31.01.2022 за місцем реєстрації юридичної особи

---

# COVID-19



COVID-19: Стаціонарне лікування,  
оплати за договорамиНадавачів, що отримали оплати за  
договорами

НАДАВАЧІВ

529

МЕДИЧНИХ КОМАНД  
(кінець періоду)

2 832

ЛІЖОК ЗАГАЛОМ  
(кінець періоду)

137 913

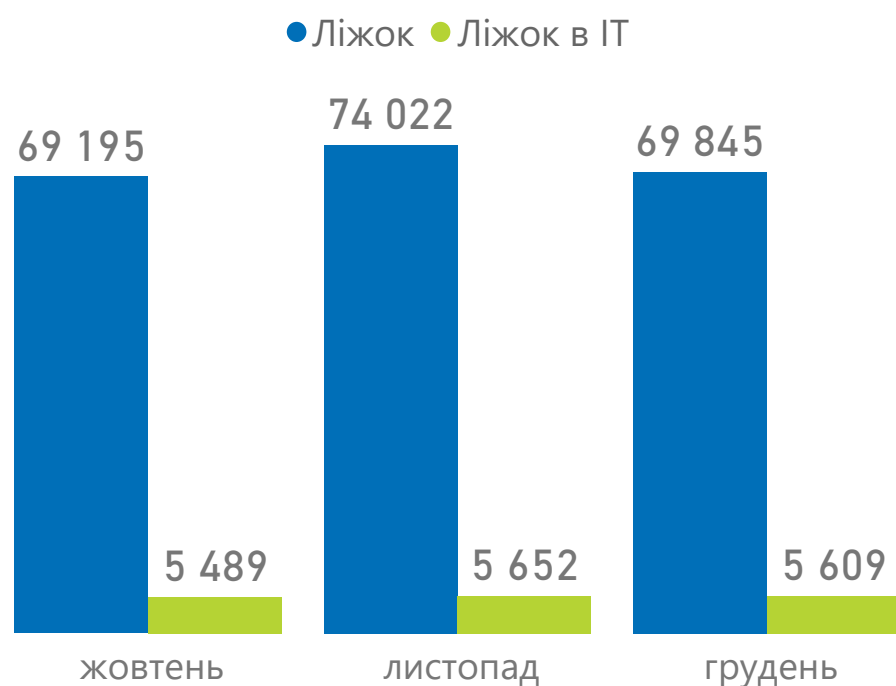
Частка COVID-ліжок від  
загальної кількості

50,6%

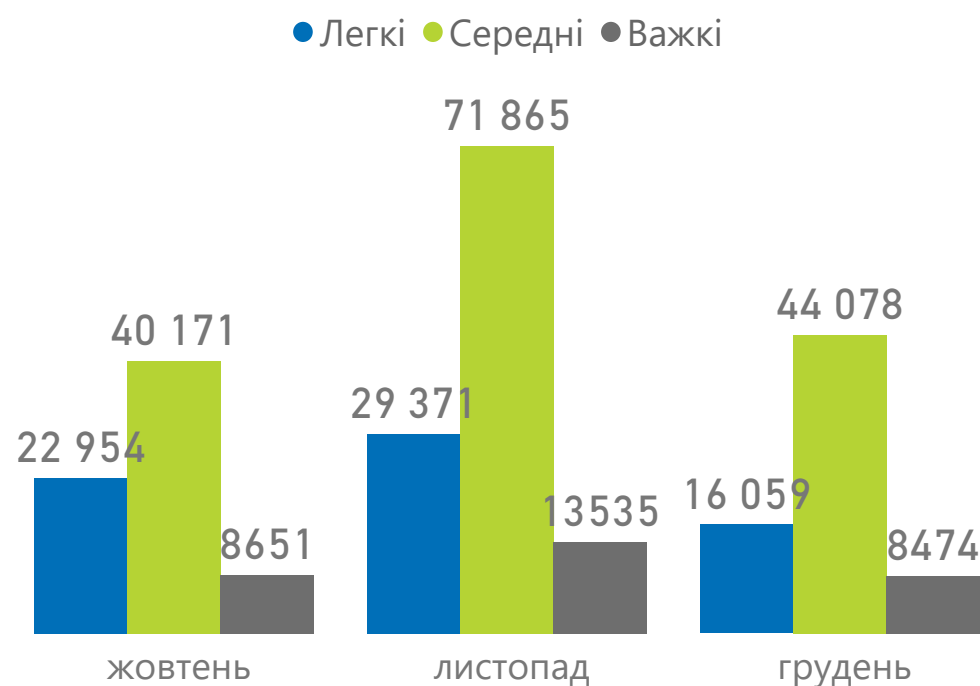
Частка COVID-ліжок в ІТ від  
загальної кількості

4,1%

## Наявних ліжок під COVID-19



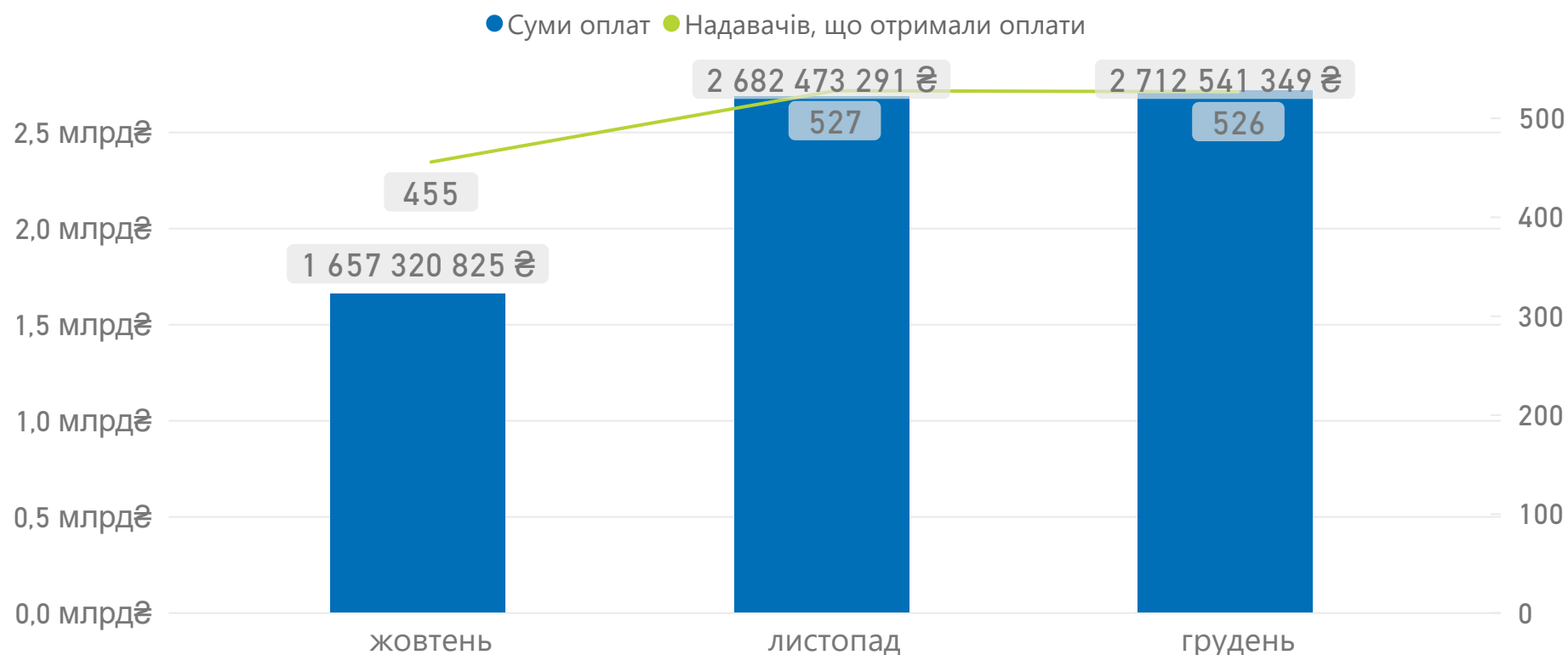
## Випадків госпіталізацій за важкістю



## Оплати надавачам медичної допомоги

СУМА ОПЛАТ (ЗАГАЛОМ)

7 052 335 464 €



Примітка!

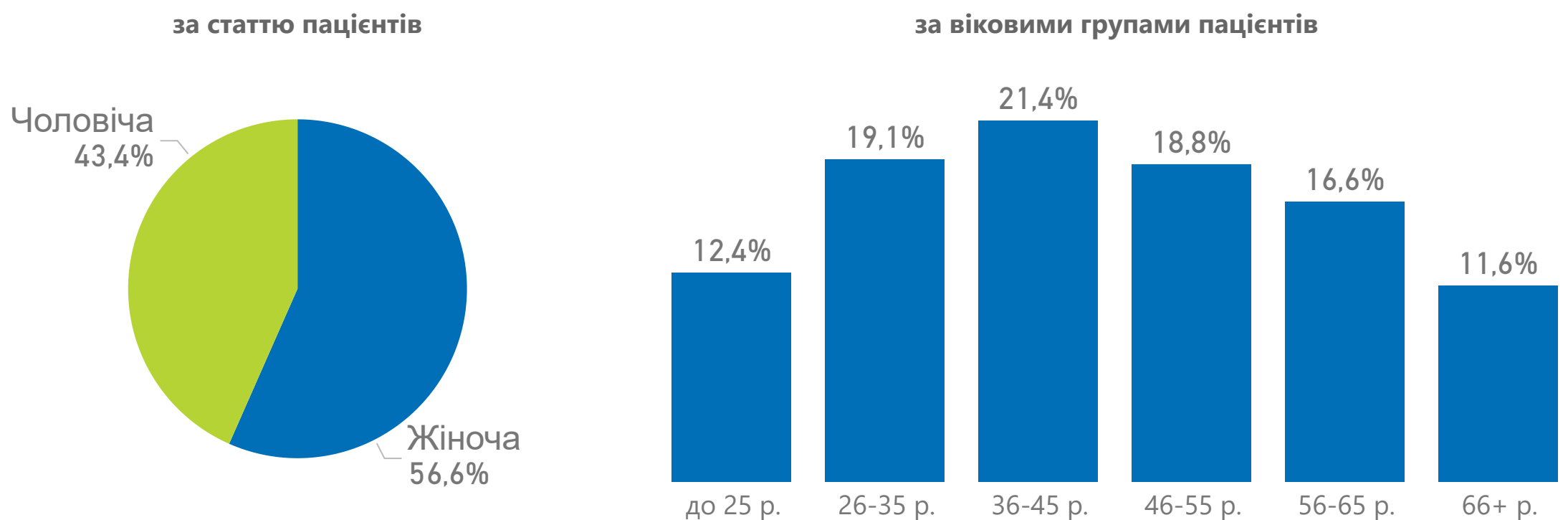
Дані про суми оплат наведено станом на 31.01.2022 за місцем реєстрації юридичної особи.

Дані щодо медичних команд та кількості ліжок вказана згідно оновленої мережі закладів, визначеної для госпіталізації пацієнтів з COVID-19.

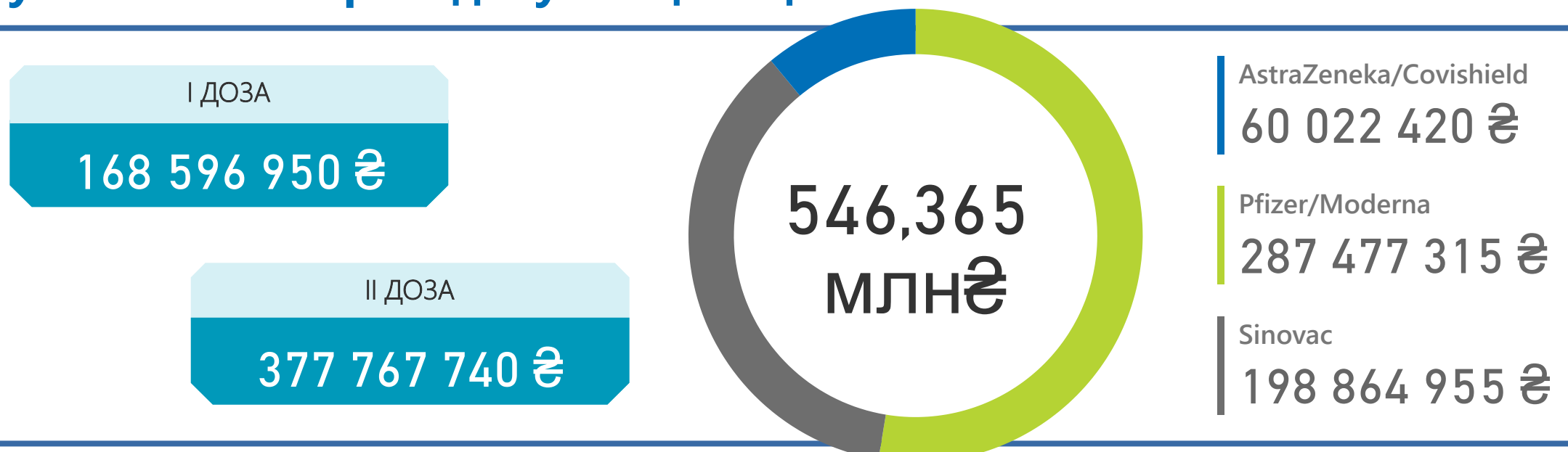
Національна служба  
здоров'я України



## Розподіл проведених вакцинацій



## Суми оплат за проведену вакцинацію



Примітка!

Дані наведено в розрізі оплачуваних НСЗУ електронних записів щодо вакцинації від гострої респіраторної хвороби COVID-19 за IV квартал 2021 року



Національна служба здоров'я України



## COVID-19: Стаціонарне лікування, оплати за договорами

### Надавачів, що отримали оплати за договорами

НАДАВАЧІВ

21

МЕДИЧНИХ КОМАНД  
(кінець періоду)

87

ЛІЖОК ЗАГАЛОМ  
(кінець періоду)

3 990

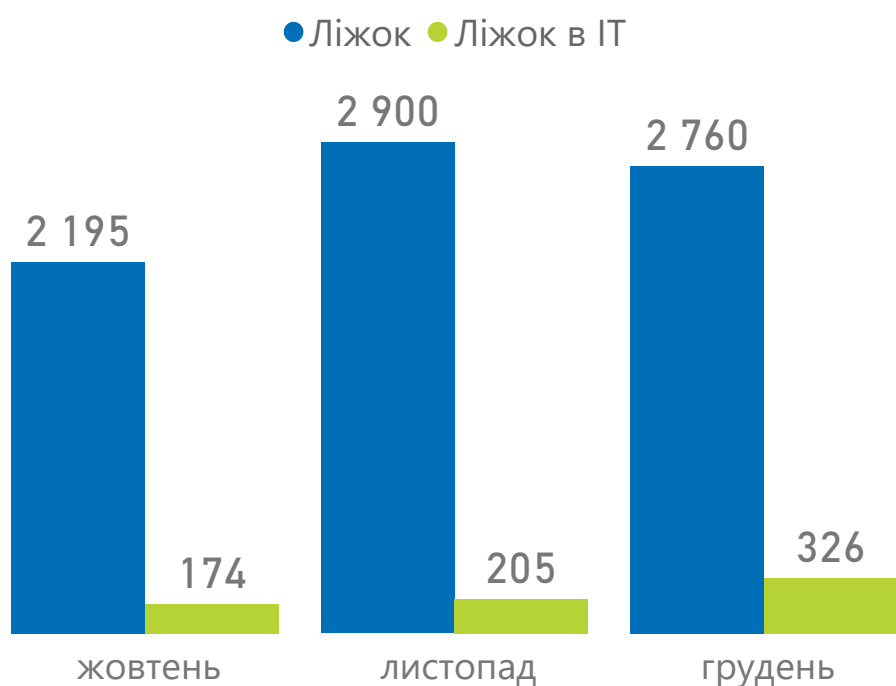
Частка COVID-ліжок від  
загальної кількості

69,2%

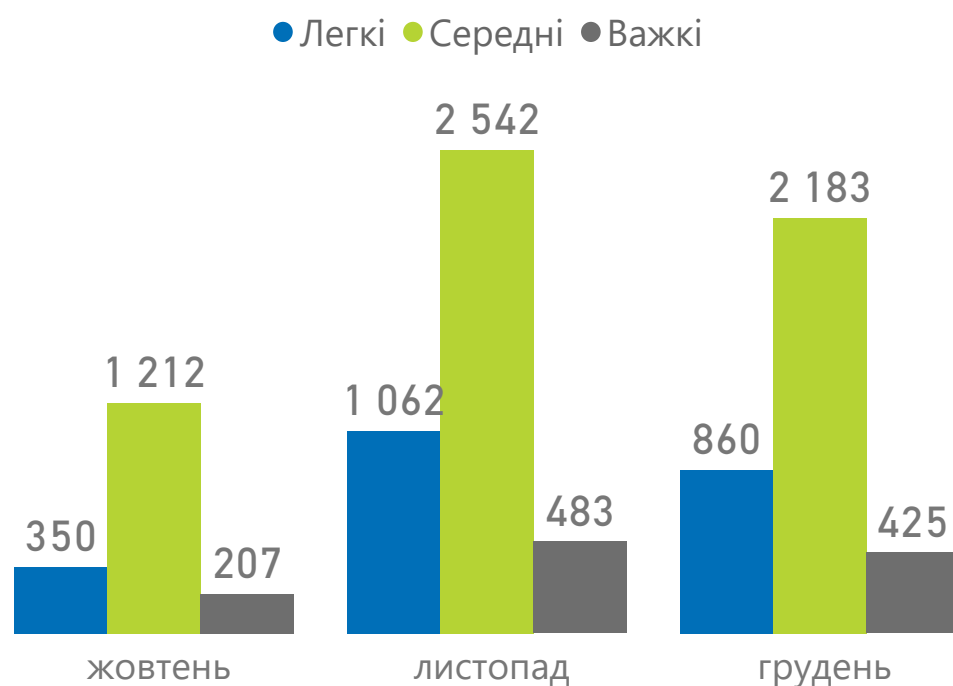
Частка COVID-ліжок в ІТ від  
загальної кількості

8,2%

### Наявних ліжок під COVID-19



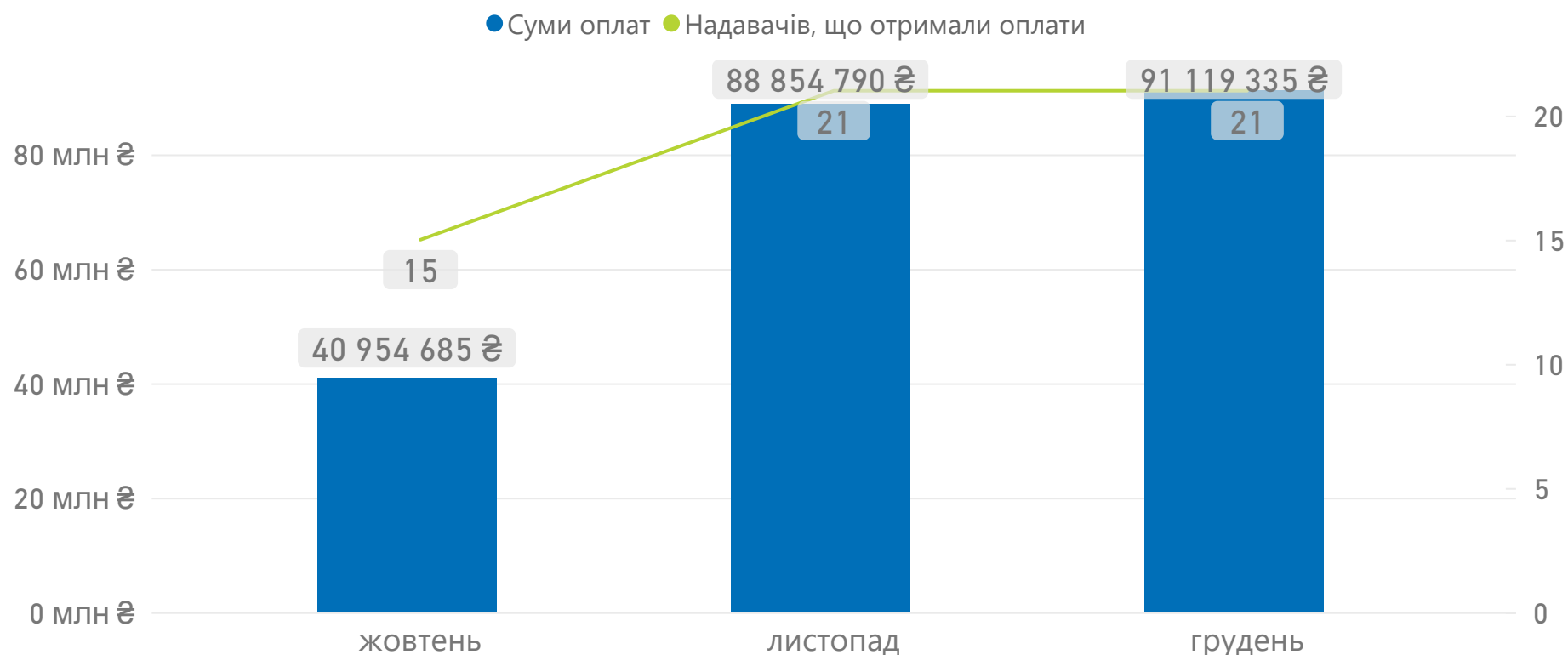
### Випадків госпіталізацій за важкістю



### Оплати надавачам медичної допомоги

СУМА ОПЛАТ (ЗАГАЛОМ)

220 928 810 ₴



Примітка!

Дані про суми оплат наведено станом на 31.01.2022 за місцем реєстрації юридичної особи.

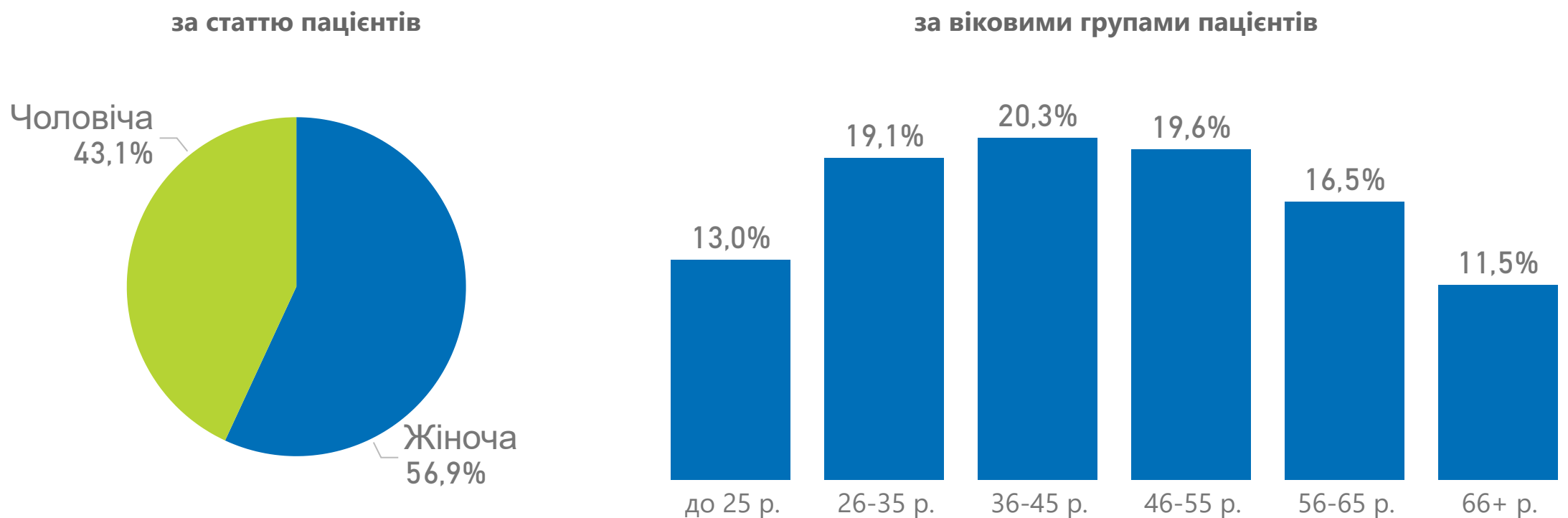
Дані щодо медичних команд та кількості ліжок вказана згідно оновленої мережі закладів, визначеної для госпіталізації пацієнтів з COVID-19.



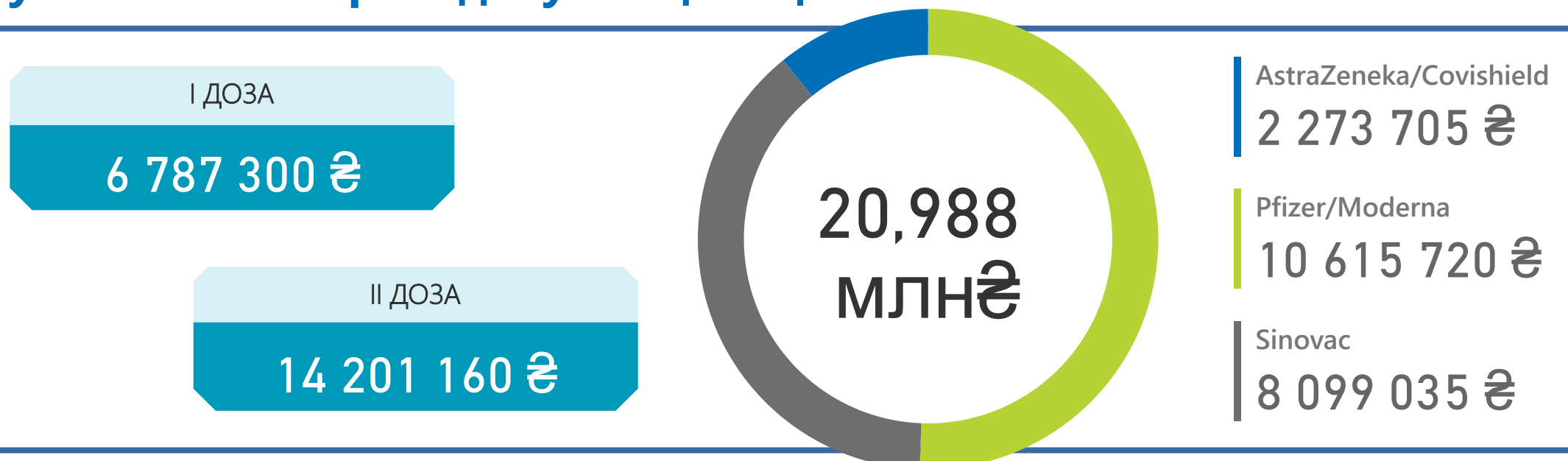
Національна служба  
здоров'я України



## Розподіл проведених вакцинацій



## Суми оплат за проведену вакцинацію



Примітка!

Дані наведено в розрізі оплачуваних НСЗУ електронних записів щодо вакцинації від гострої респіраторної хвороби COVID-19 за IV квартал 2021 року



Національна служба здоров'я України

## COVID-19: Стаціонарне лікування, оплати за договорами

### Надавачів, що отримали оплати за договорами

НАДАВАЧІВ

19

МЕДИЧНИХ КОМАНД  
(кінець періоду)

92

ЛІЖОК ЗАГАЛОМ  
(кінець періоду)

5 256

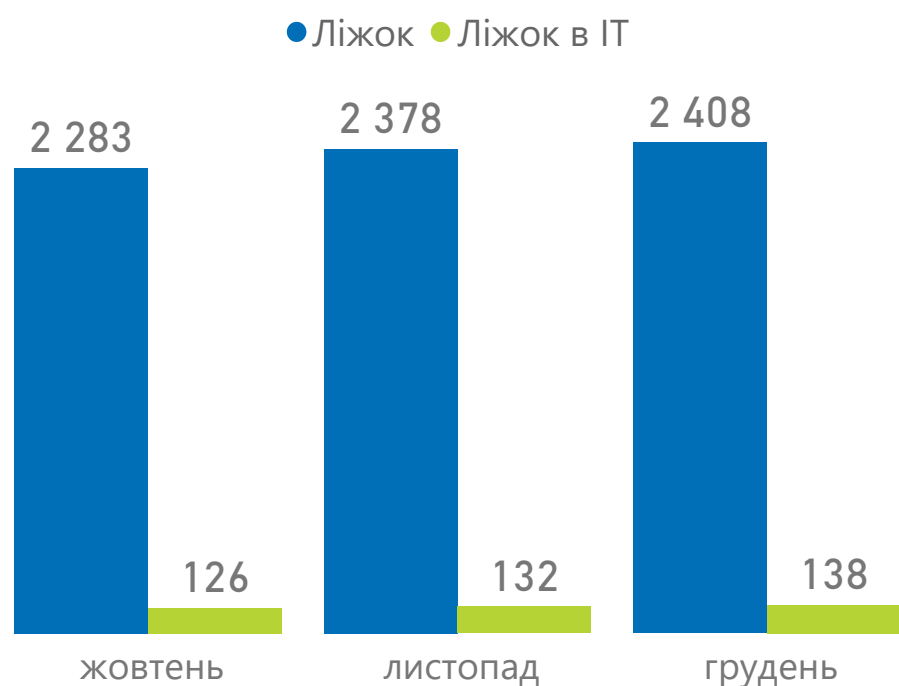
Частка COVID-ліжок від  
загальної кількості

45,8%

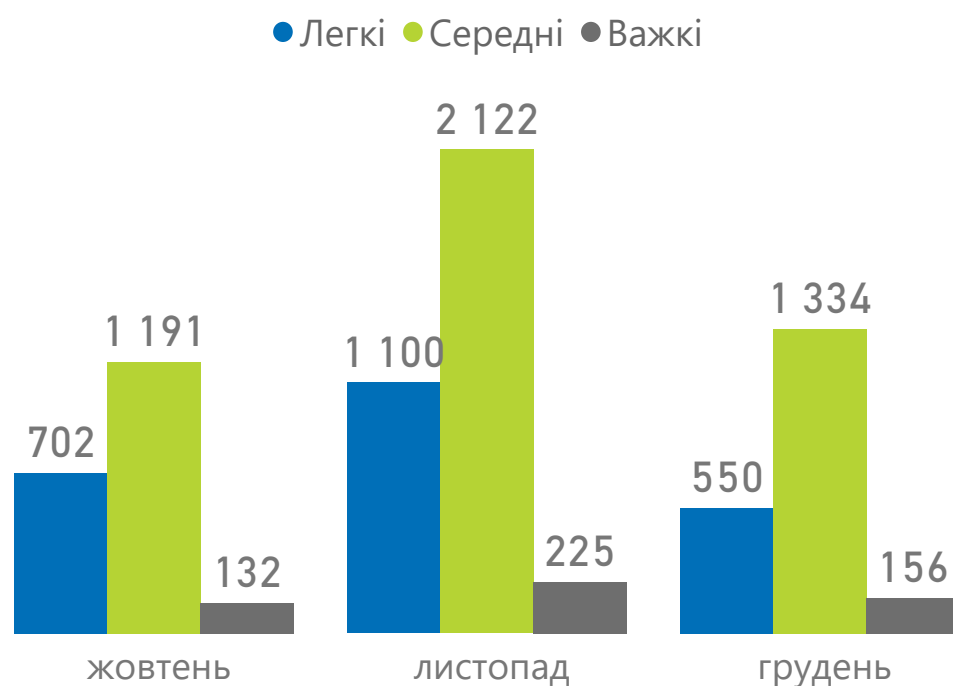
Частка COVID-ліжок в ІТ від  
загальної кількості

2,6%

### Наявних ліжок під COVID-19



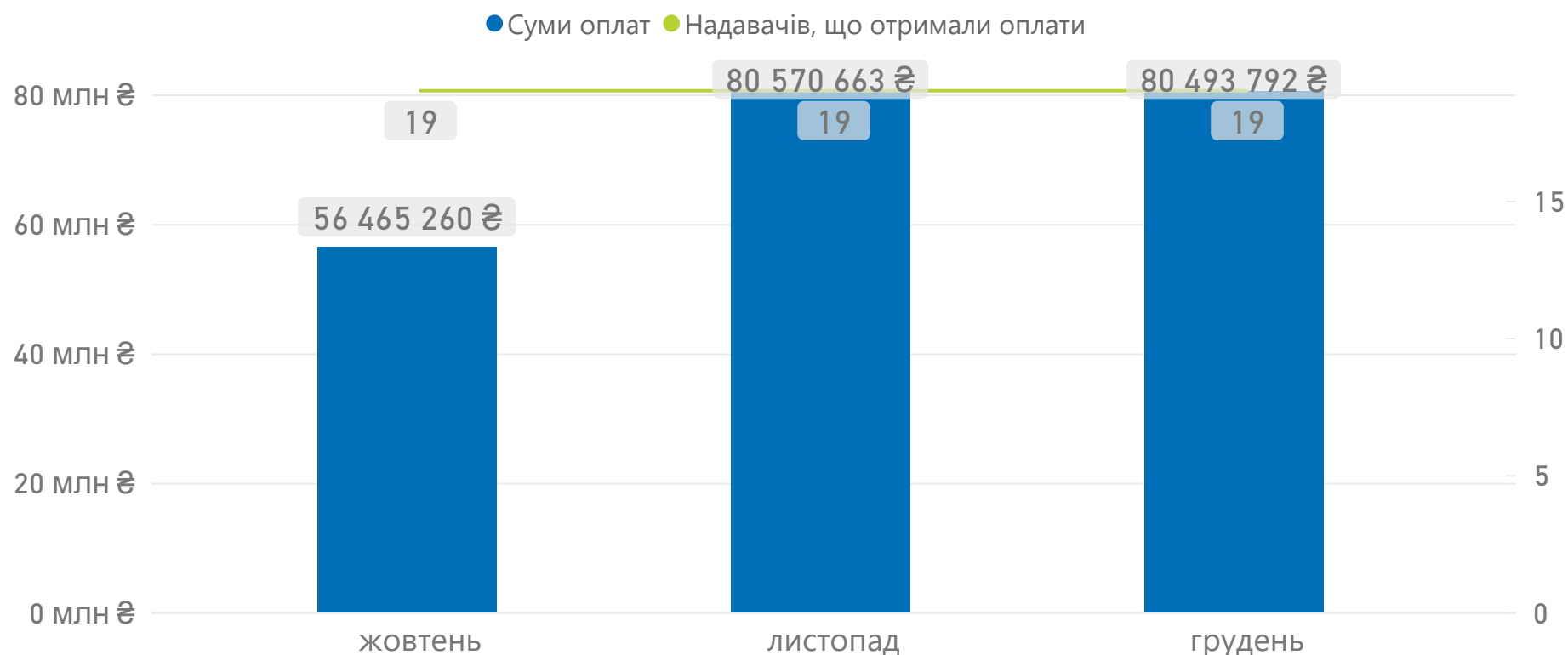
### Випадків госпіталізацій за важкістю



### Оплати надавачам медичної допомоги

СУМА ОПЛАТ (ЗАГАЛОМ)

217 529 715 ₴



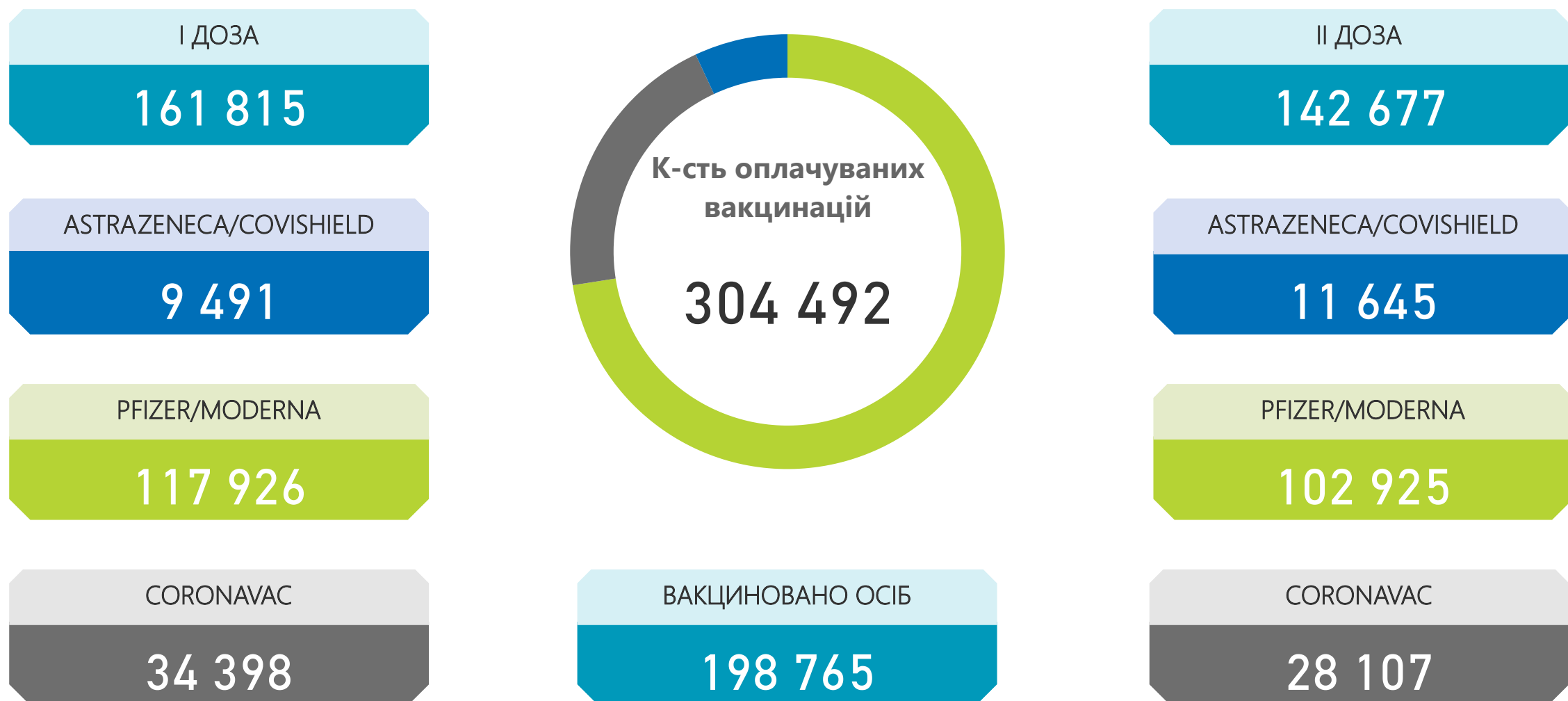
Примітка!

Дані про суми оплат наведено станом на 31.01.2022 за місцем реєстрації юридичної особи.

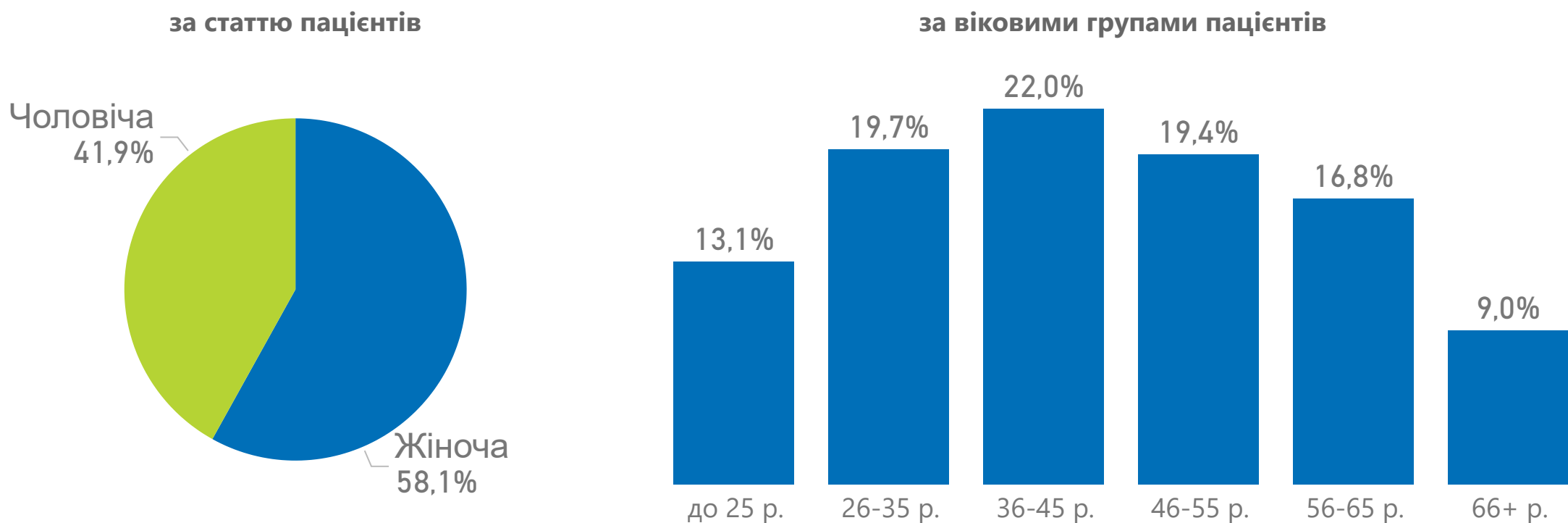
Дані щодо медичних команд та кількості ліжок вказана згідно оновленої мережі закладів, визначеної для госпіталізації пацієнтів з COVID-19.



Національна служба  
здоров'я України



## Розподіл проведених вакцинацій



## Суми оплат за проведену вакцинацію



Примітка!

Дані наведено в розрізі оплачуваних НСЗУ електронних записів щодо вакцинації від гострої респіраторної хвороби COVID-19 за IV квартал 2021 року



Національна служба здоров'я України

## COVID-19: Стаціонарне лікування, оплати за договорами

### Надавачів, що отримали оплати за договорами

НАДАВАЧІВ

42

МЕДИЧНИХ КОМАНД  
(кінець періоду)

241

ЛІЖОК ЗАГАЛОМ  
(кінець періоду)

14 382

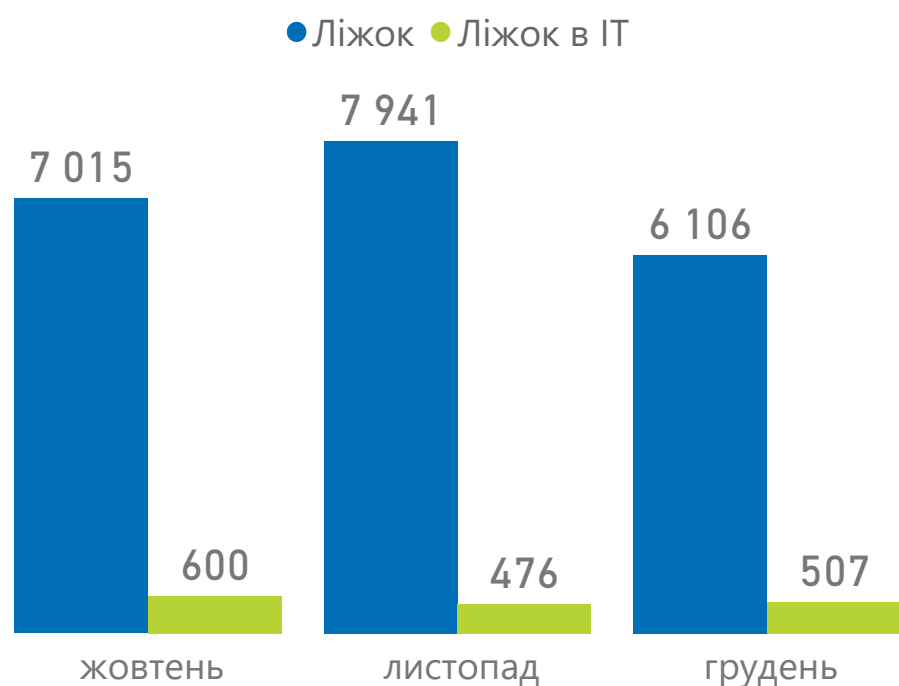
Частка COVID-ліжок від  
загальної кількості

42,5%

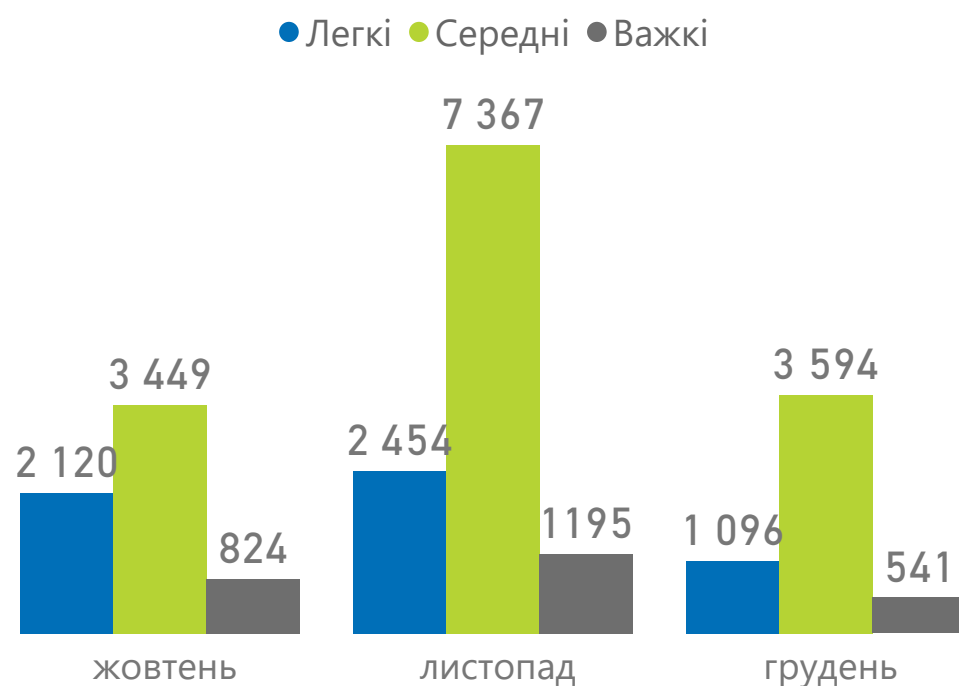
Частка COVID-ліжок в ІТ від  
загальної кількості

3,5%

### Наявних ліжок під COVID-19



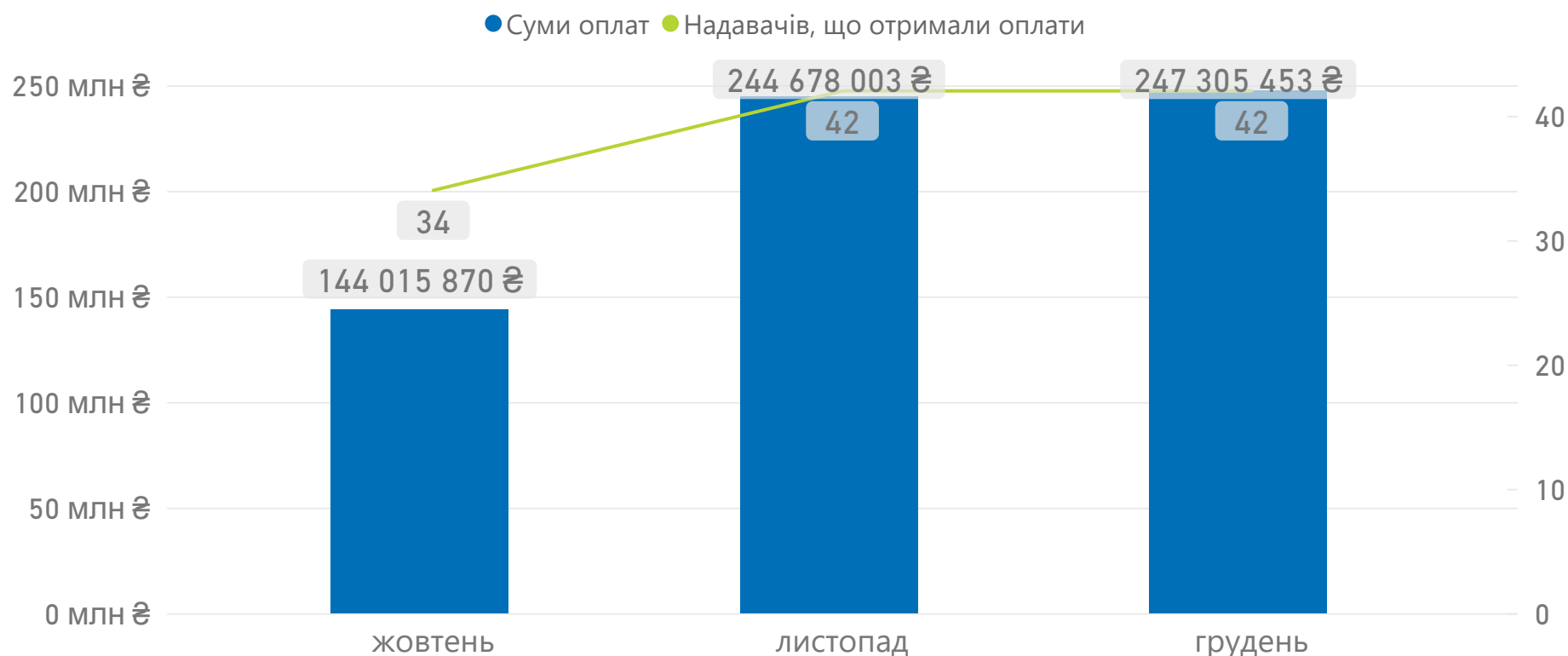
### Випадків госпіталізацій за важкістю



### Оплати надавачам медичної допомоги

СУМА ОПЛАТ (ЗАГАЛОМ)

635 999 326 ₴



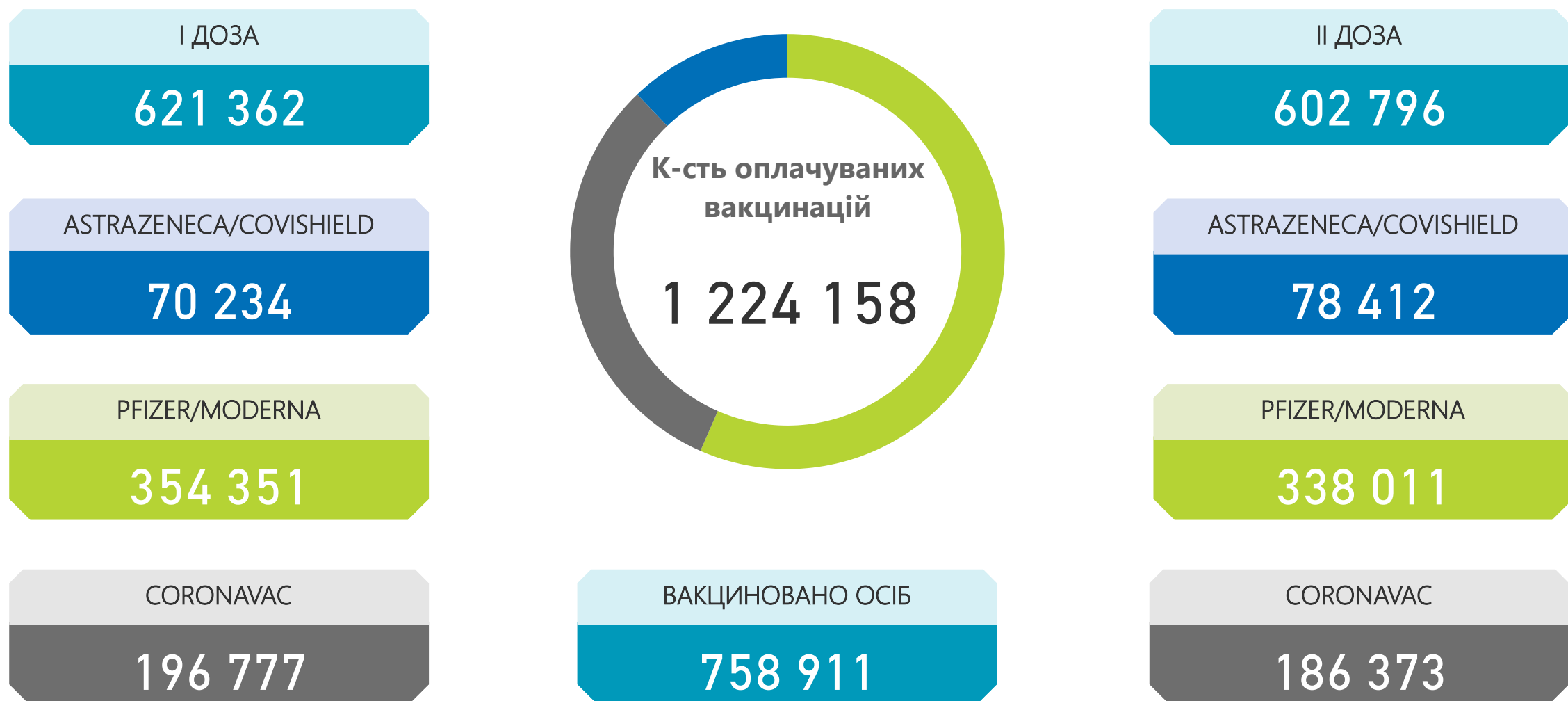
Примітка!

Дані про суми оплат наведено станом на 31.01.2022 за місцем реєстрації юридичної особи.

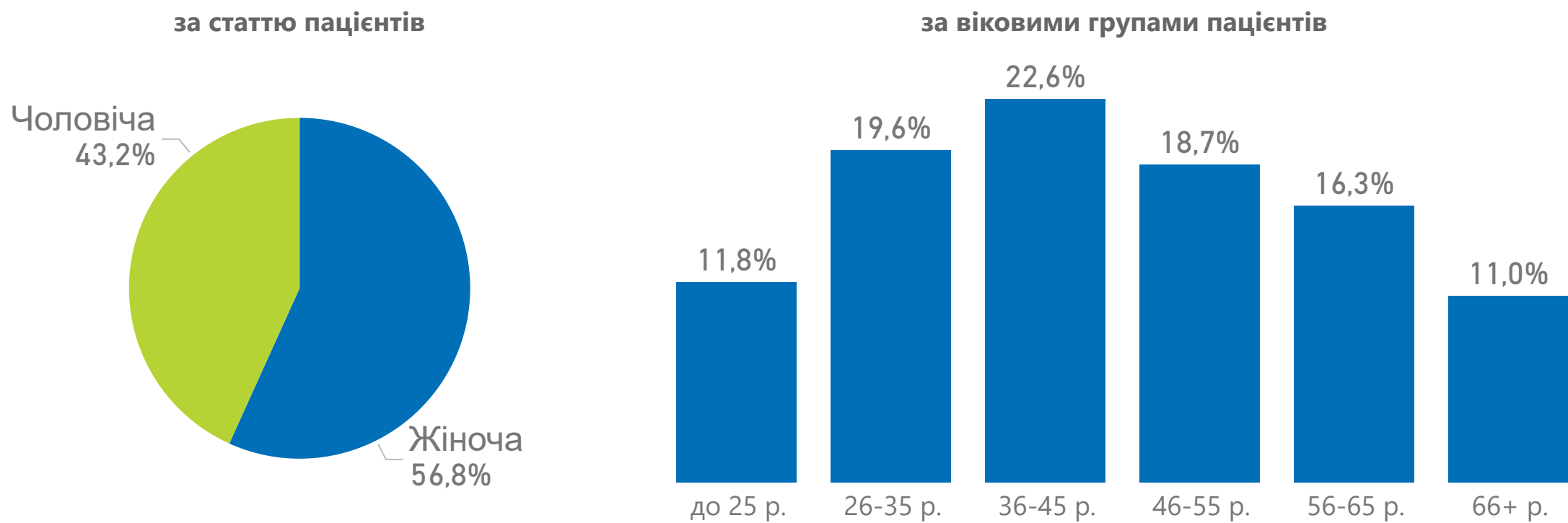
Дані щодо медичних команд та кількості ліжок вказана згідно оновленої мережі закладів, визначеної для госпіталізації пацієнтів з COVID-19.



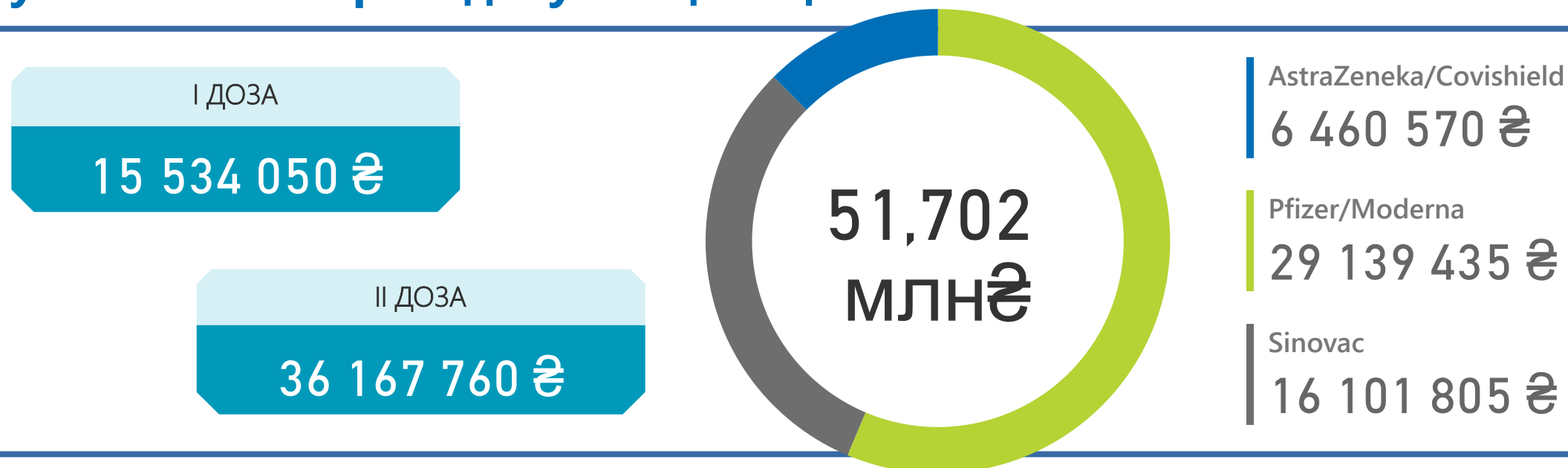
Національна служба  
здоров'я України



### Розподіл проведених вакцинацій



### Суми оплат за проведену вакцинацію



Примітка!

Дані наведено в розрізі оплачуваних НСЗУ електронних записів щодо вакцинації від гострої респіраторної хвороби COVID-19 за IV квартал 2021 року



**Національна служба здоров'я України**

## COVID-19: Стаціонарне лікування, оплати за договорами

### Надавачів, що отримали оплати за договорами

НАДАВАЧІВ

34

МЕДИЧНИХ КОМАНД  
(кінець періоду)

144

ЛІЖОК ЗАГАЛОМ  
(кінець періоду)

7 110

Частка COVID-ліжок від  
загальної кількості

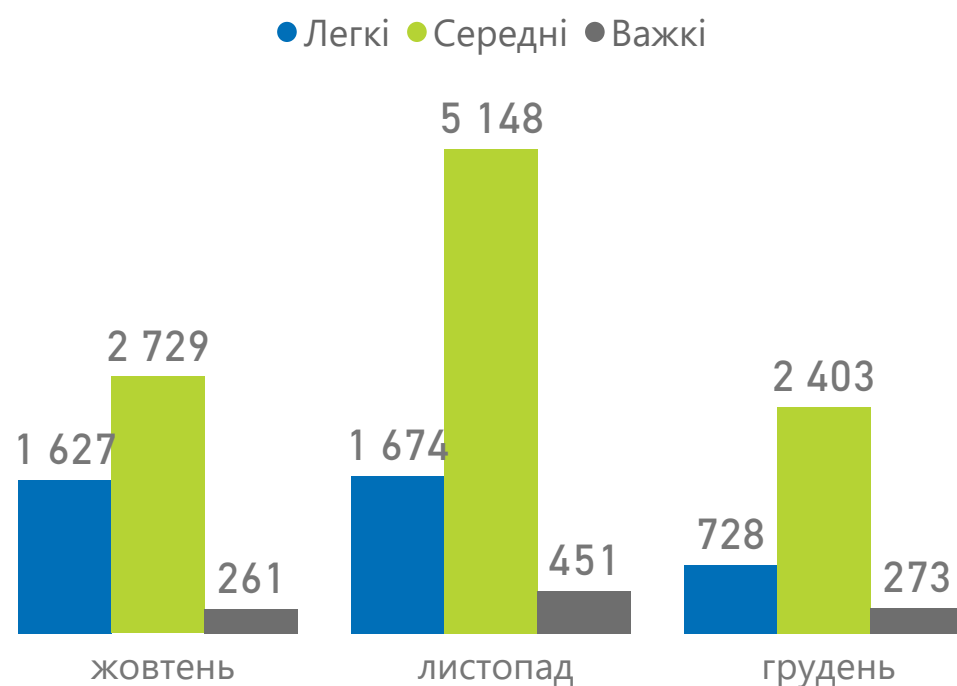
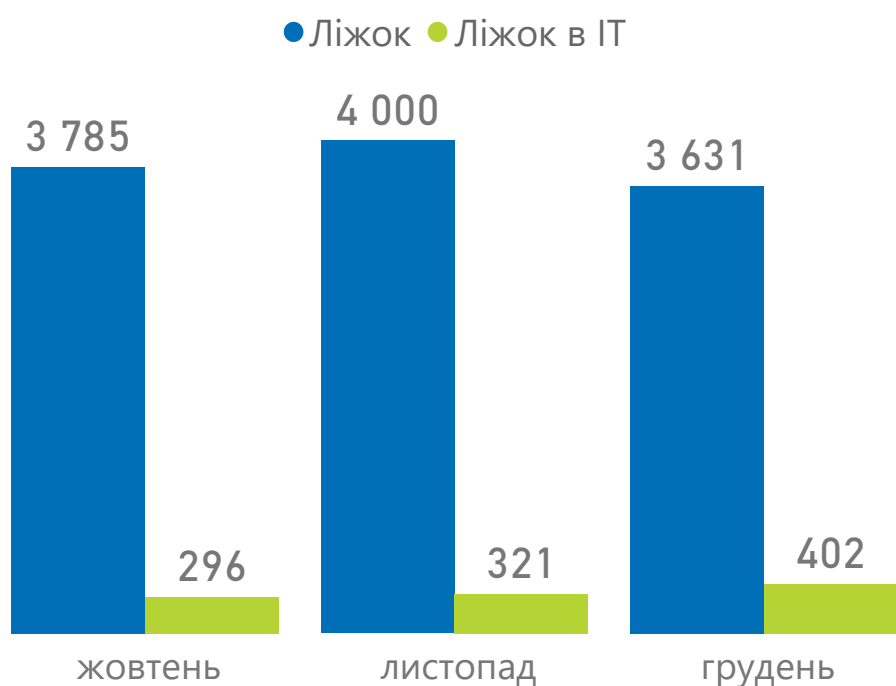
51,1%

Частка COVID-ліжок в ІТ від  
загальної кількості

5,7%

### Наявних ліжок під COVID-19

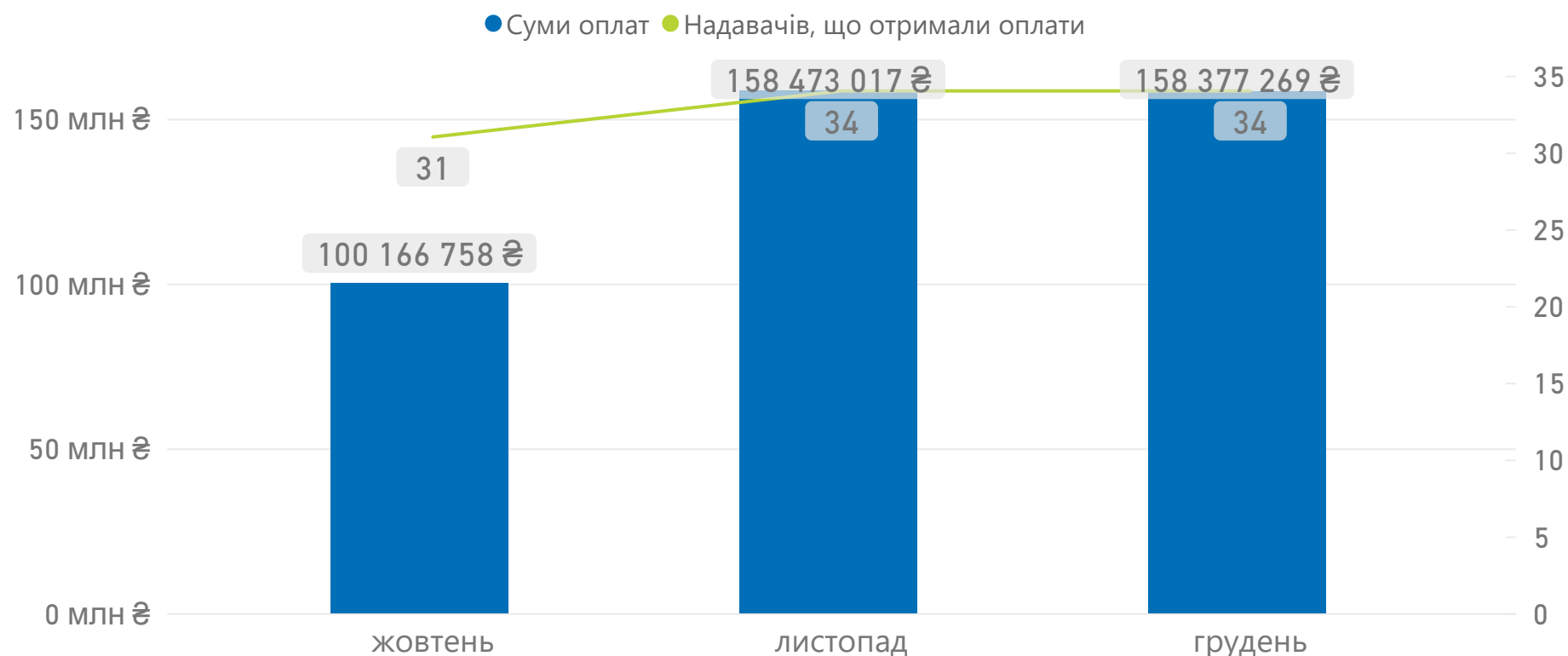
### Випадків госпіталізацій за важкістю



### Оплати надавачам медичної допомоги

СУМА ОПЛАТ (ЗАГАЛОМ)

417 017 044 ₴



Примітка!

Дані про суми оплат наведено станом на 31.01.2022 за місцем реєстрації юридичної особи.

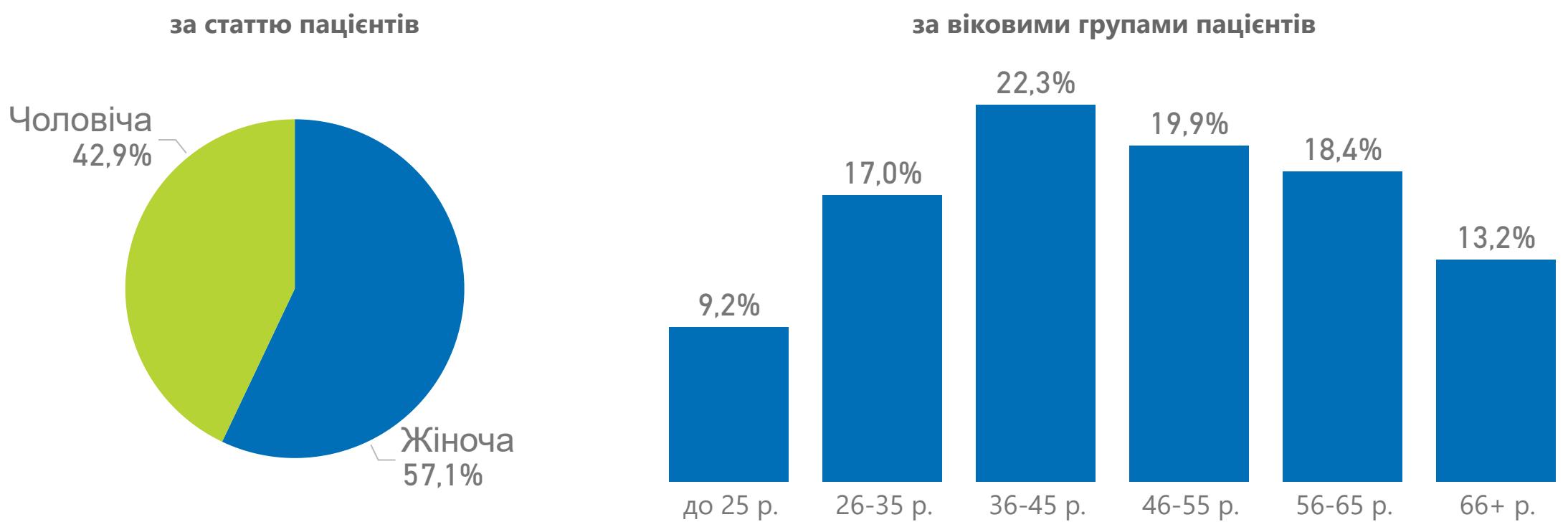
Дані щодо медичних команд та кількості ліжок вказана згідно оновленої мережі закладів, визначеної для госпіталізації пацієнтів з COVID-19.



**Національна служба  
здоров'я України**



### Розподіл проведених вакцинацій



### Суми оплат за проведену вакцинацію



Примітка!  
Дані наведено в розрізі оплачуваних НСЗУ електронних записів щодо вакцинації від гострої респіраторної хвороби COVID-19 за IV квартал 2021 року



## COVID-19: Стаціонарне лікування, оплати за договорами

### Надавачів, що отримали оплати за договорами

НАДАВАЧІВ

24

МЕДИЧНИХ КОМАНД  
(кінець періоду)

129

ЛІЖОК ЗАГАЛОМ  
(кінець періоду)

5 243

Частка COVID-ліжок від  
загальної кількості

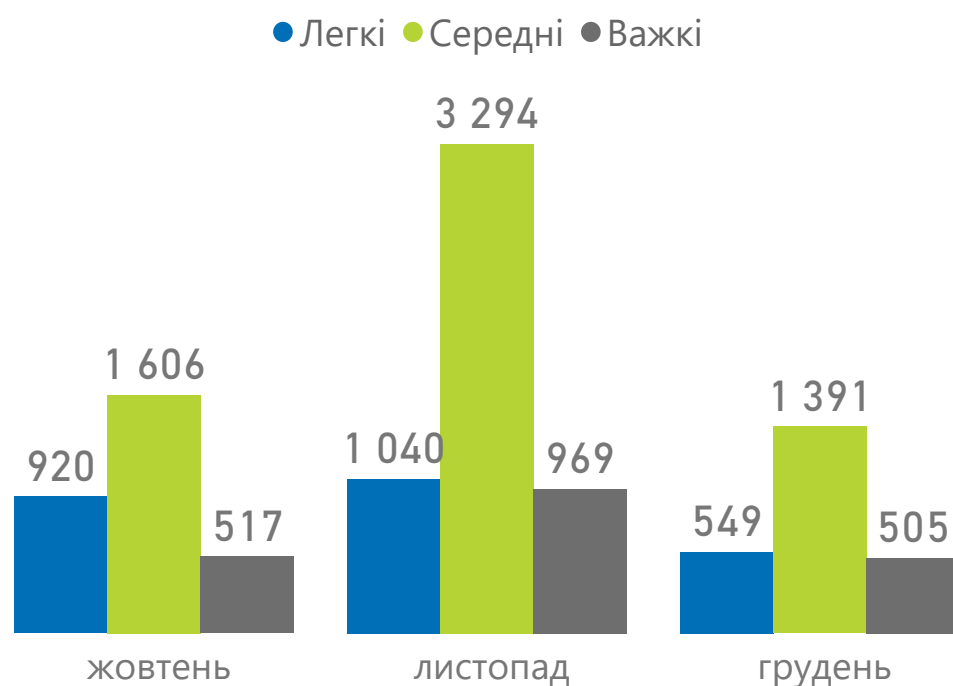
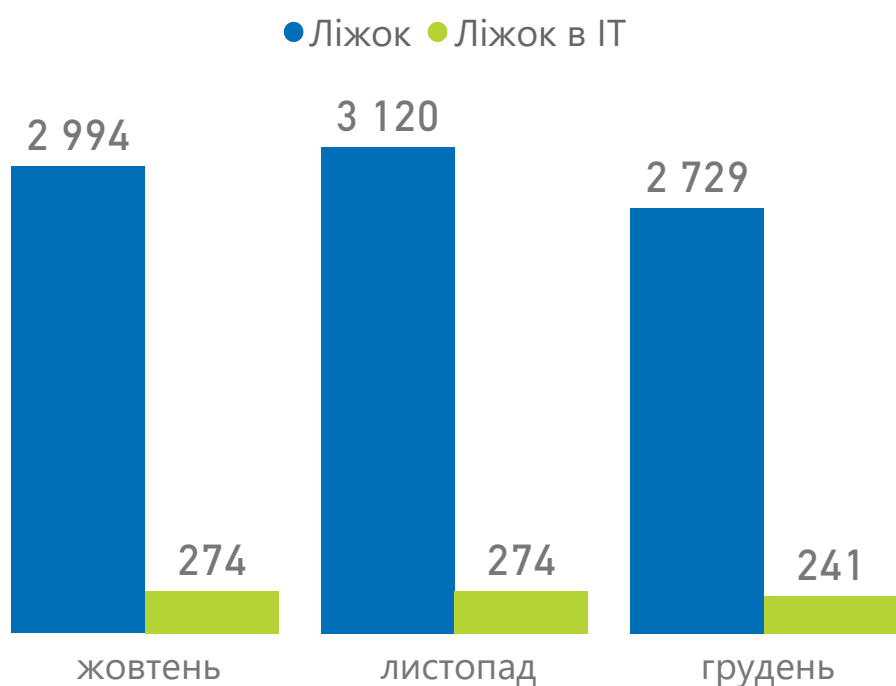
52,1%

Частка COVID-ліжок в ІТ від  
загальної кількості

4,6%

### Наявних ліжок під COVID-19

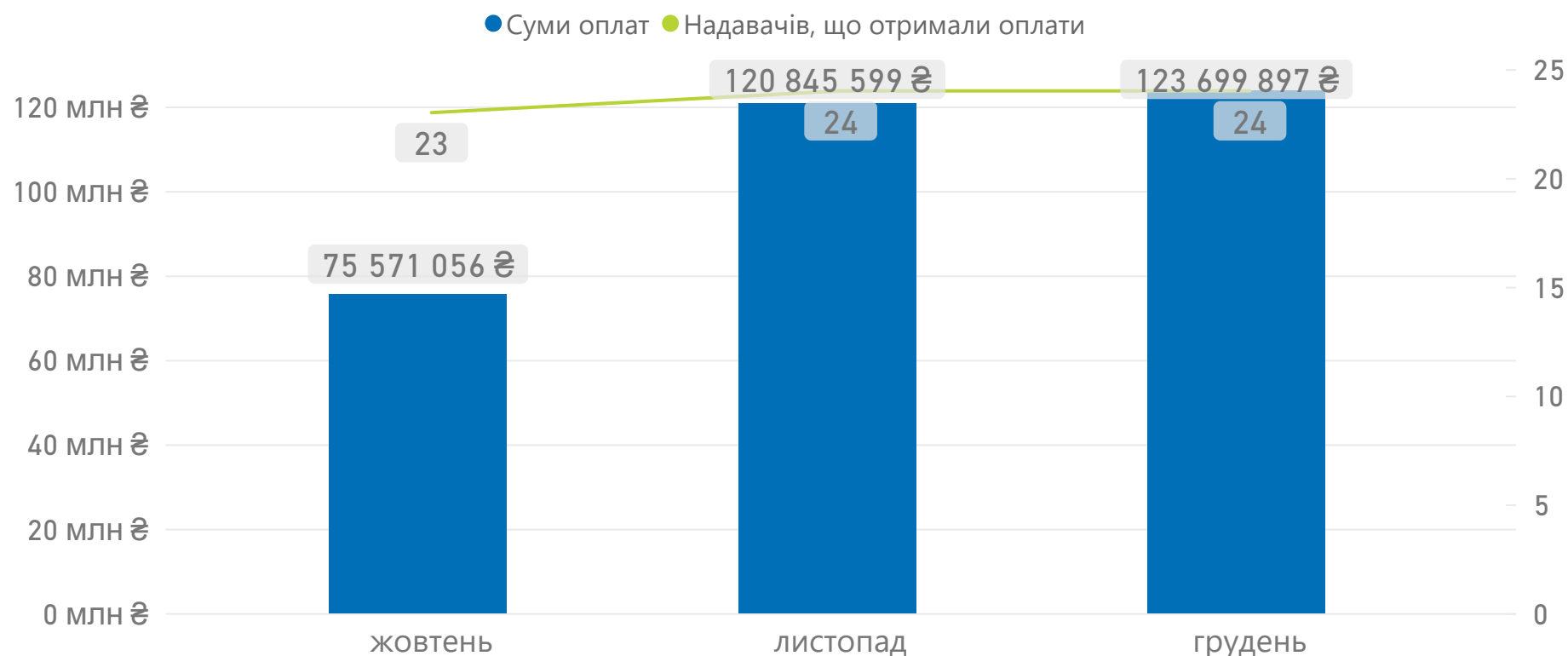
### Випадків госпіталізацій за важкістю



### Оплати надавачам медичної допомоги

СУМА ОПЛАТ (ЗАГАЛОМ)

320 116 553 ₴



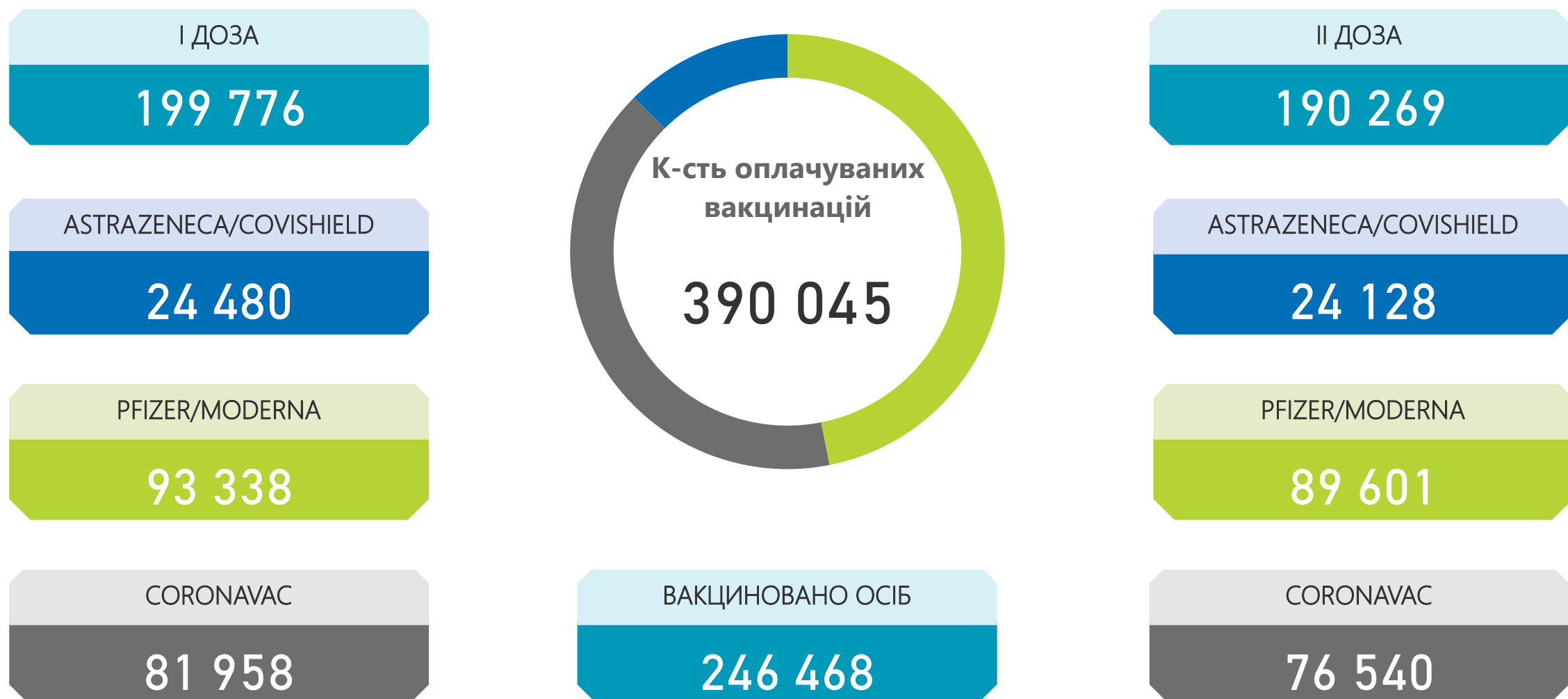
Примітка!

Дані про суми оплат наведено станом на 31.01.2022 за місцем реєстрації юридичної особи.

Дані щодо медичних команд та кількості ліжок вказана згідно оновленої мережі закладів, визначеної для госпіталізації пацієнтів з COVID-19.

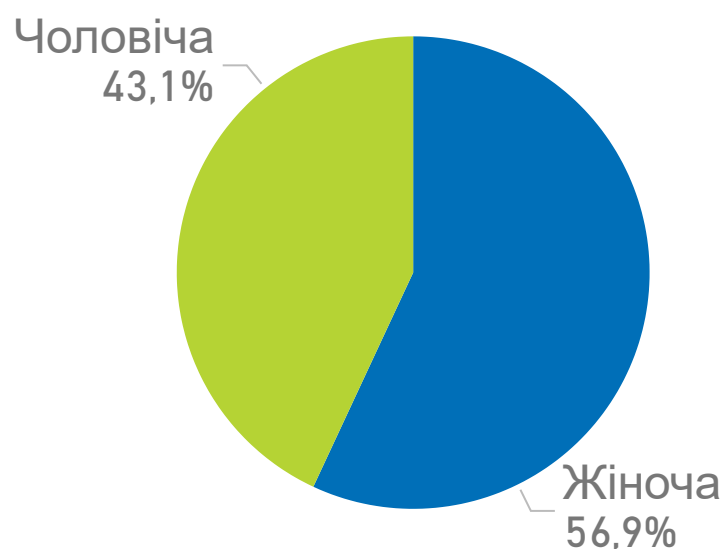


Національна служба  
здоров'я України

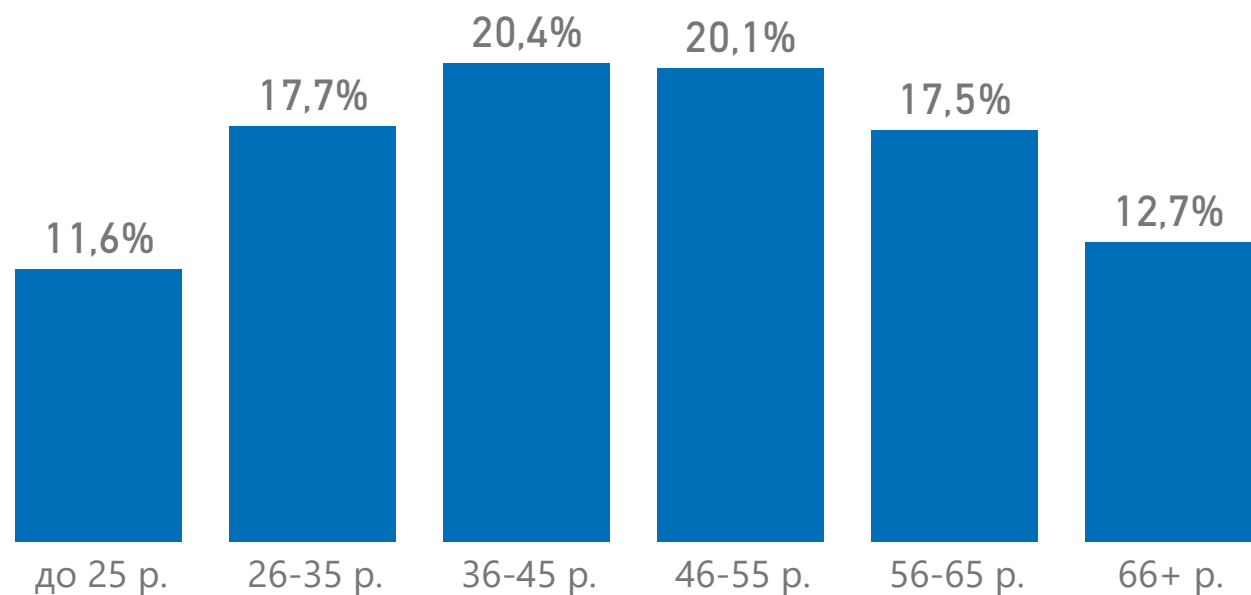


## Розподіл проведених вакцинацій

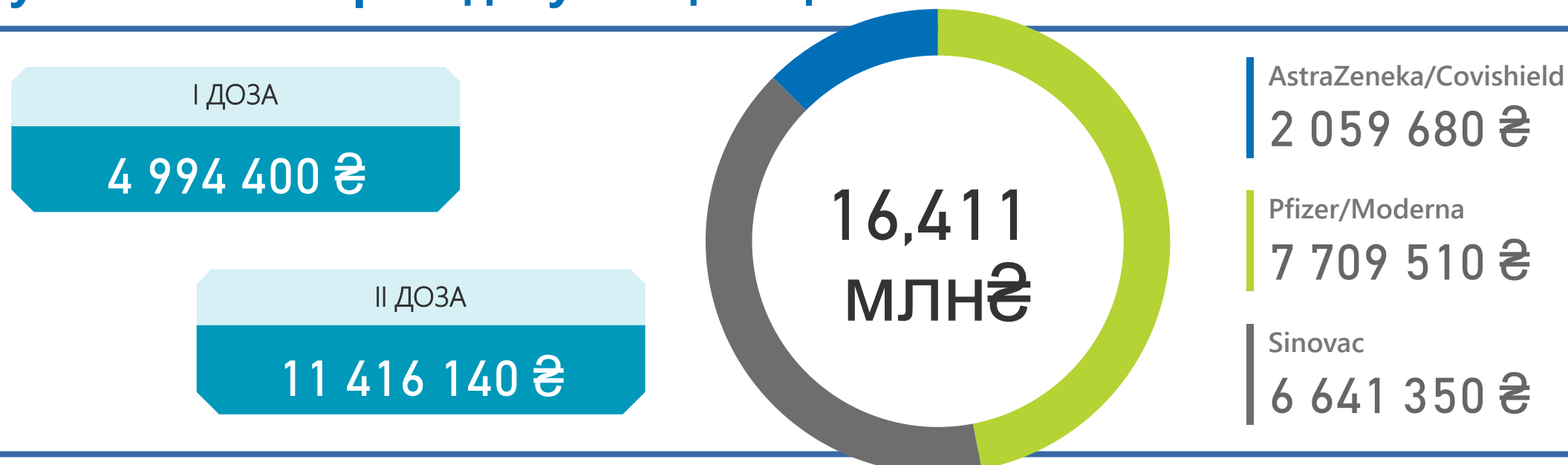
за статтю пацієнтів



за віковими групами пацієнтів



## Суми оплат за проведену вакцинацію



Примітка!

Дані наведено в розрізі оплачуваних НСЗУ електронних записів щодо вакцинації від гострої респіраторної хвороби COVID-19 за IV квартал 2021 року



**Національна служба  
здоров'я України**

## COVID-19: Стаціонарне лікування, оплати за договорами

### Надавачів, що отримали оплати за договорами

НАДАВАЧІВ

17

МЕДИЧНИХ КОМАНД  
(кінець періоду)

86

ЛІЖОК ЗАГАЛОМ  
(кінець періоду)

4 893

Частка COVID-ліжок від  
загальної кількості

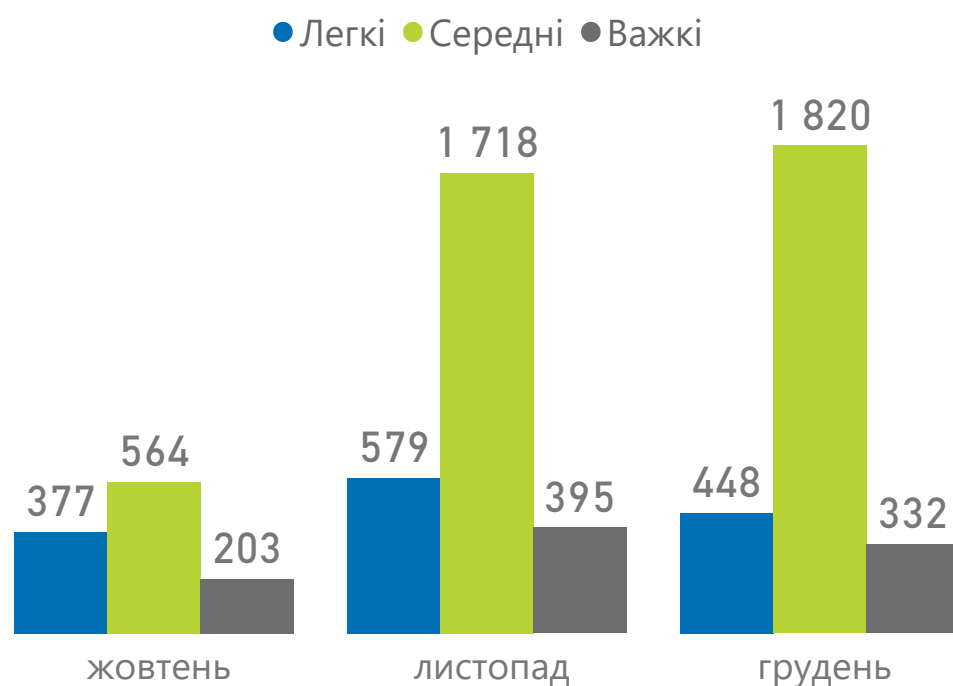
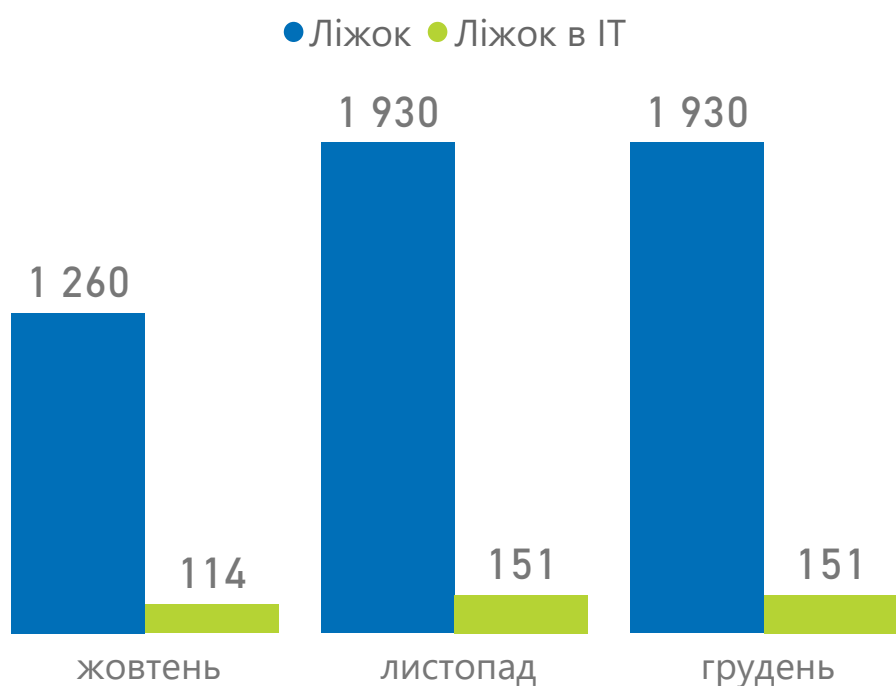
39,4%

Частка COVID-ліжок в ІТ від  
загальної кількості

3,1%

### Наявних ліжок під COVID-19

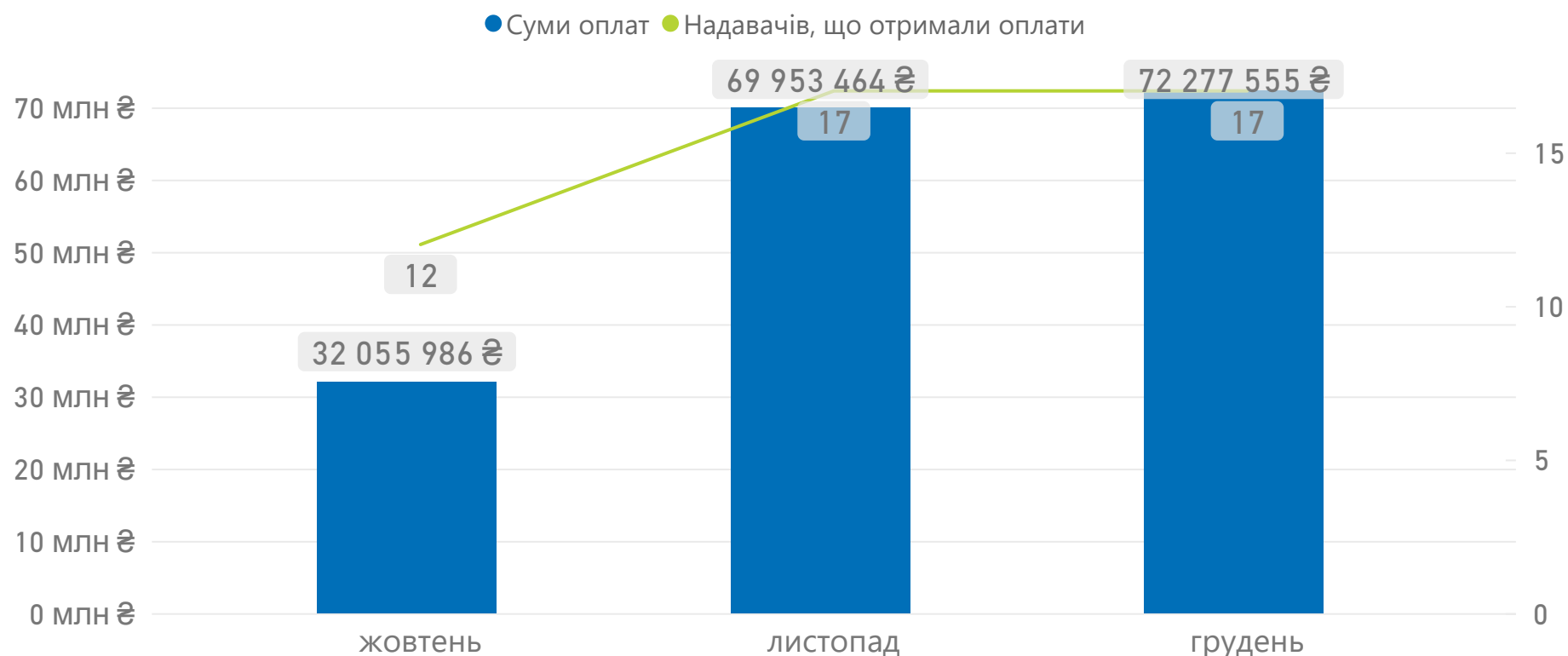
### Випадків госпіталізацій за важкістю



### Оплати надавачам медичної допомоги

СУМА ОПЛАТ (ЗАГАЛОМ)

174 287 005 ₴



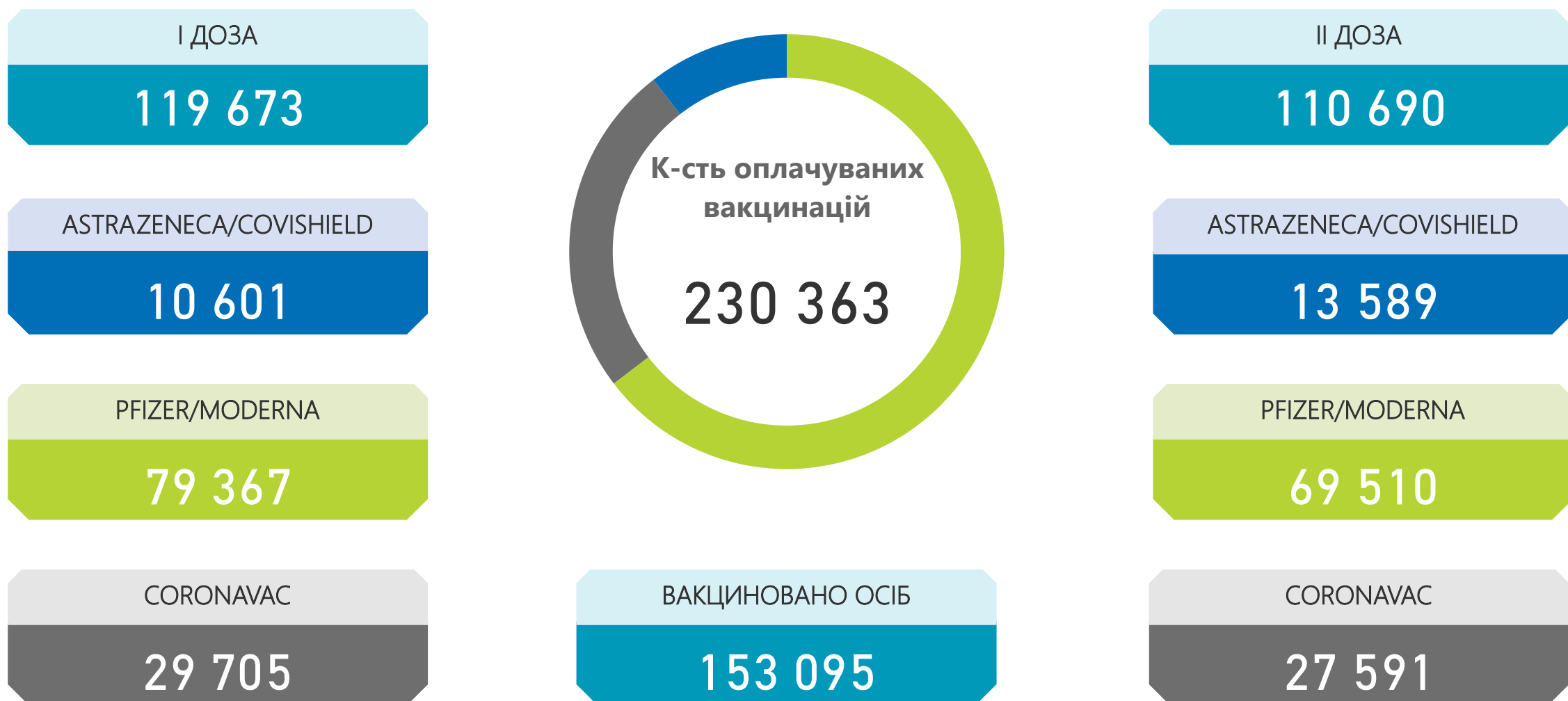
Примітка!

Дані про суми оплат наведено станом на 31.01.2022 за місцем реєстрації юридичної особи.

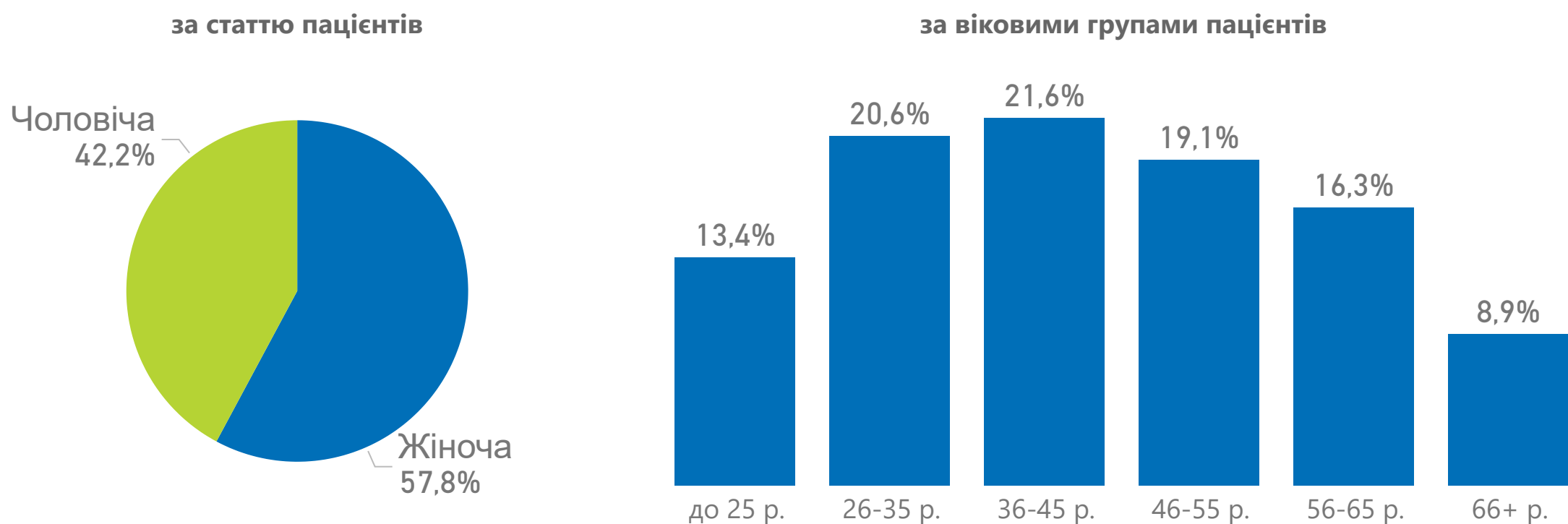
Дані щодо медичних команд та кількості ліжок вказана згідно оновленої мережі закладів, визначеної для госпіталізації пацієнтів з COVID-19.



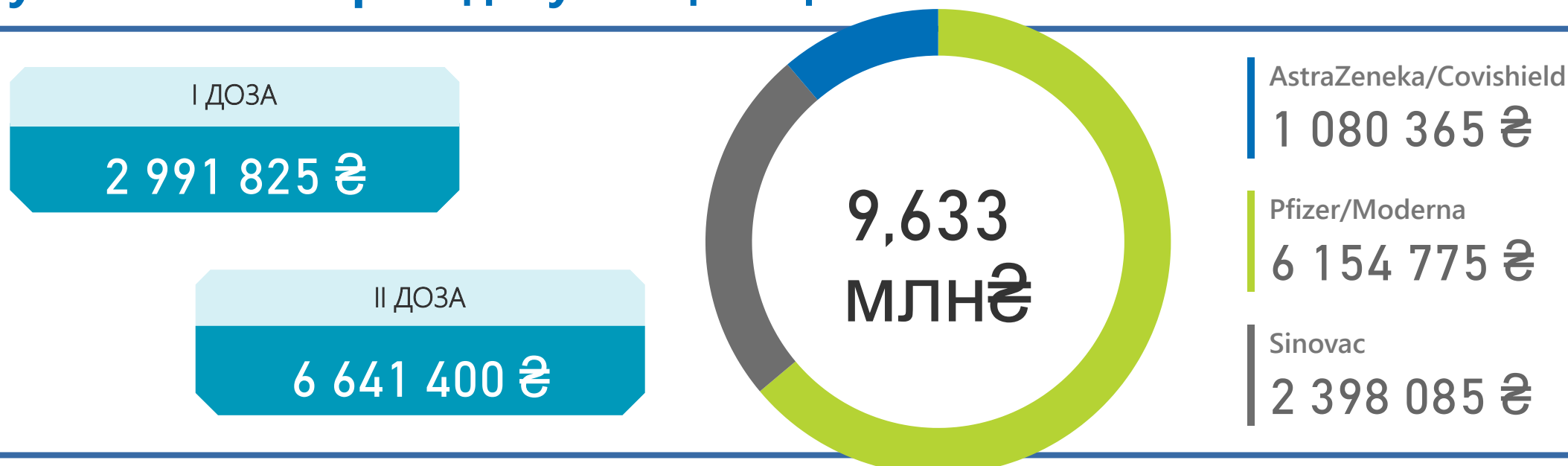
Національна служба  
здоров'я України



### Розподіл проведених вакцинацій



### Суми оплат за проведену вакцинацію



Примітка!

Дані наведено в розрізі оплачуваних НСЗУ електронних записів щодо вакцинації від гострої респіраторної хвороби COVID-19 за IV квартал 2021 року



**Національна служба здоров'я України**

## COVID-19: Стаціонарне лікування, оплати за договорами

### Надавачів, що отримали оплати за договорами

НАДАВАЧІВ

23

МЕДИЧНИХ КОМАНД  
(кінець періоду)

132

ЛІЖОК ЗАГАЛОМ  
(кінець періоду)

6 045

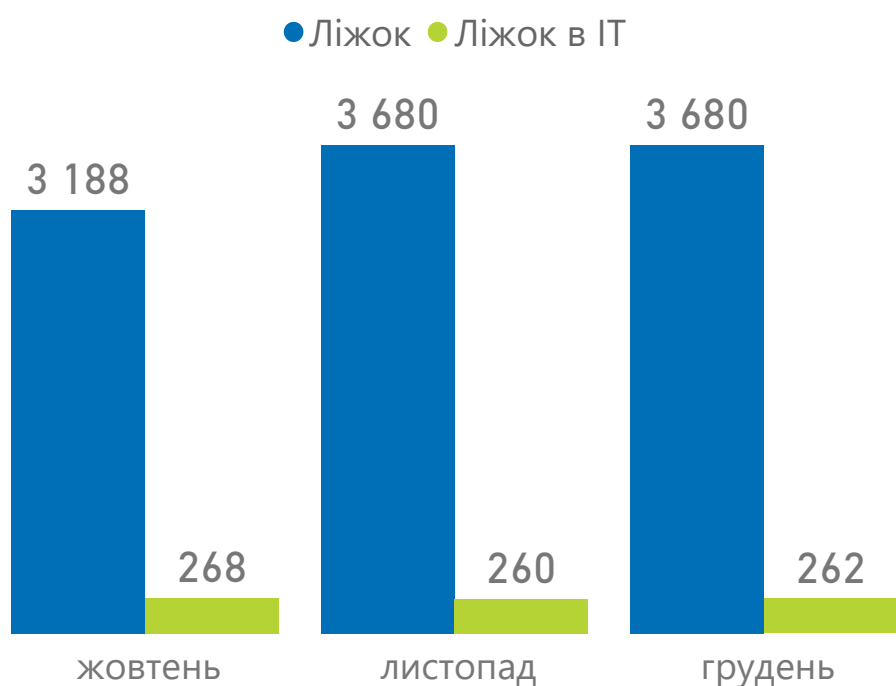
Частка COVID-ліжок від  
загальної кількості

60,9%

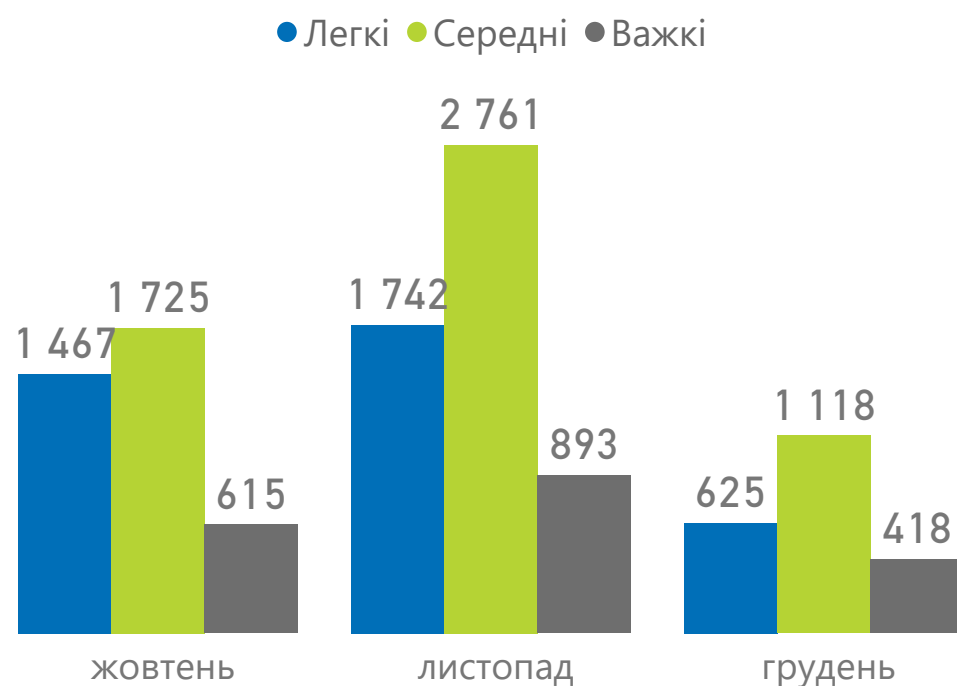
Частка COVID-ліжок в ІТ від  
загальної кількості

4,3%

### Наявних ліжок під COVID-19



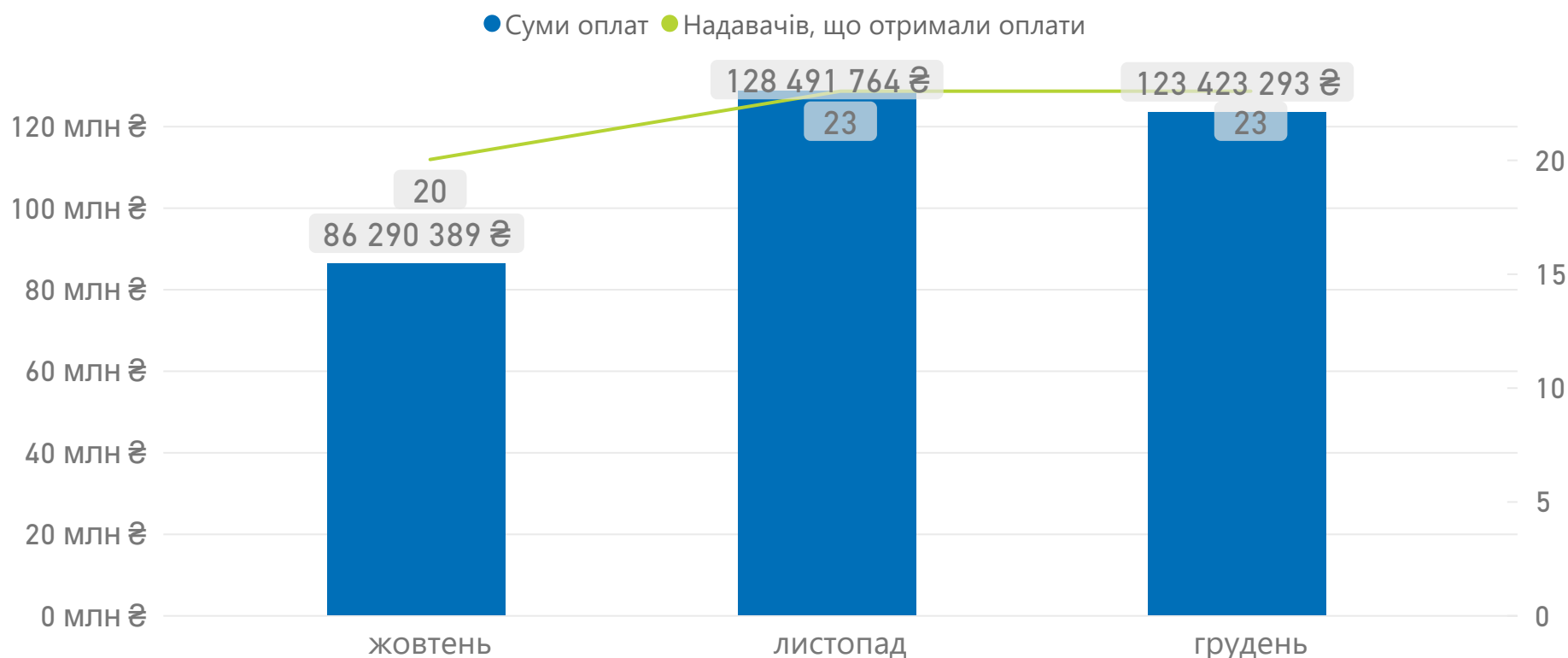
### Випадків госпіталізацій за важкістю



### Оплати надавачам медичної допомоги

СУМА ОПЛАТ (ЗАГАЛОМ)

338 205 445 ₴



Примітка!

Дані про суми оплат наведено станом на 31.01.2022 за місцем реєстрації юридичної особи.

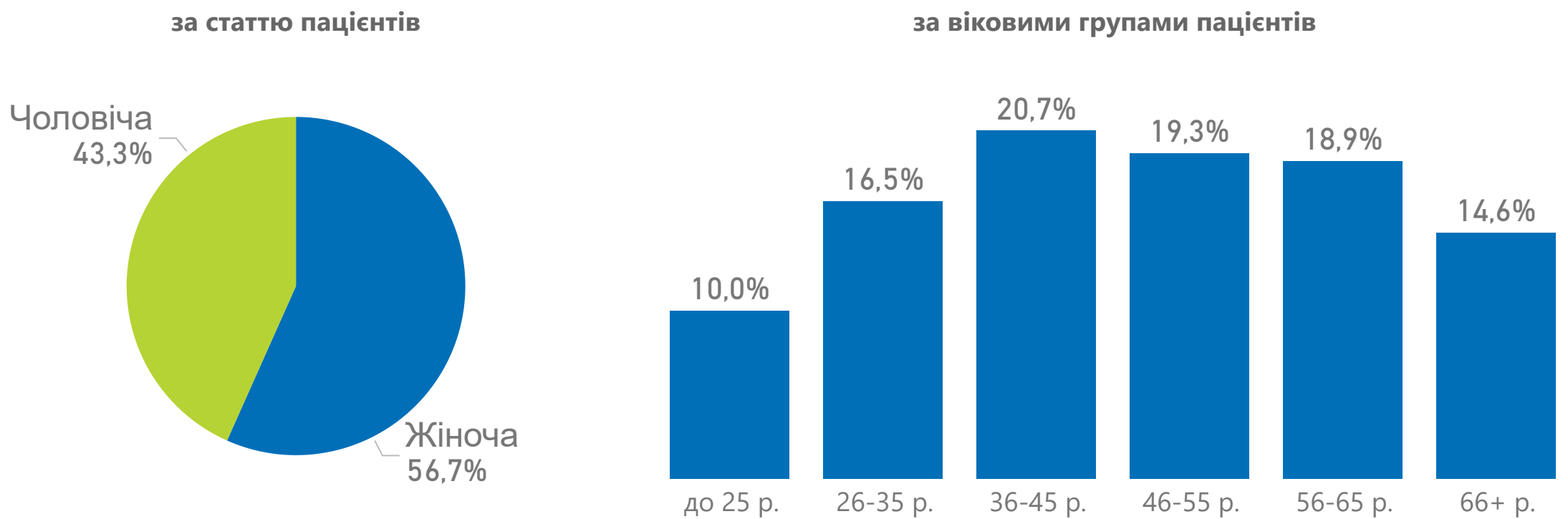
Дані щодо медичних команд та кількості ліжок вказана згідно оновленої мережі закладів, визначеної для госпіталізації пацієнтів з COVID-19.



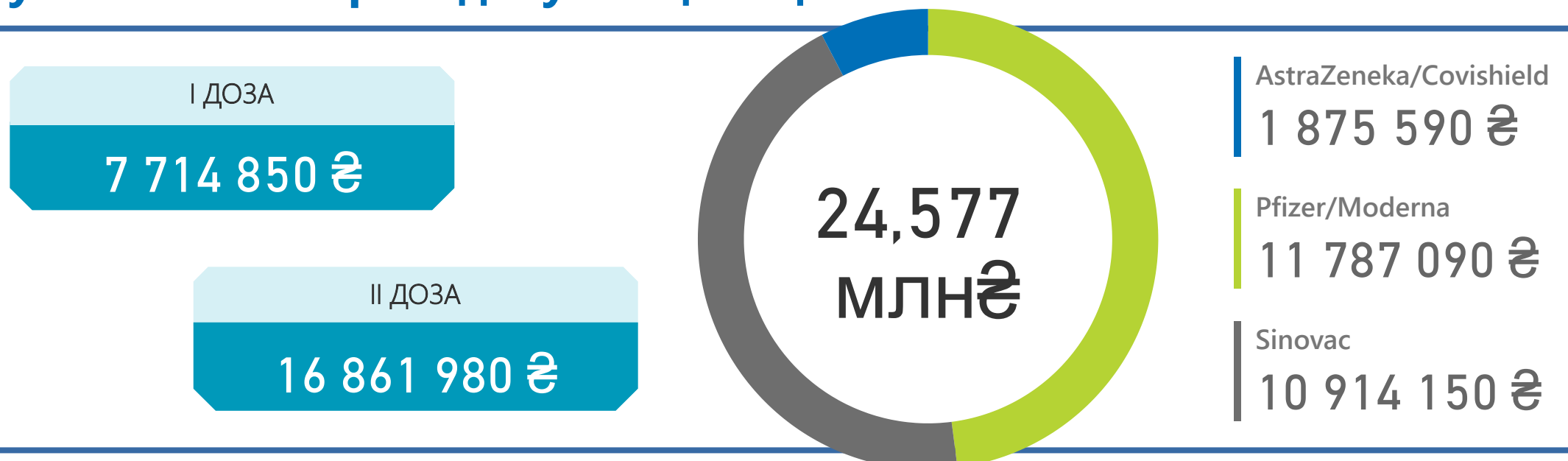
Національна служба  
здоров'я України



### Розподіл проведених вакцинацій



### Суми оплат за проведену вакцинацію



Примітка!  
Дані наведено в розрізі оплачуваних НСЗУ електронних записів щодо вакцинації від гострої респіраторної хвороби COVID-19 за IV квартал 2021 року

COVID-19: Стаціонарне лікування,  
оплати за договорамиНадавачів, що отримали оплати за  
договорами

НАДАВАЧІВ

26

МЕДИЧНИХ КОМАНД  
(кінець періоду)

156

ЛІЖОК ЗАГАЛОМ  
(кінець періоду)

4 958

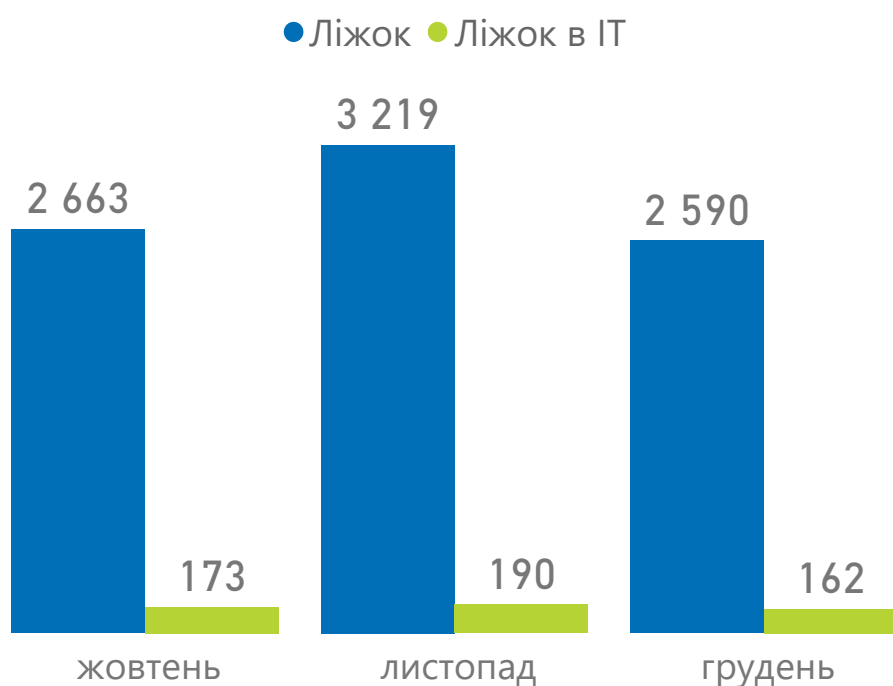
Частка COVID-ліжок від  
загальної кількості

52,2%

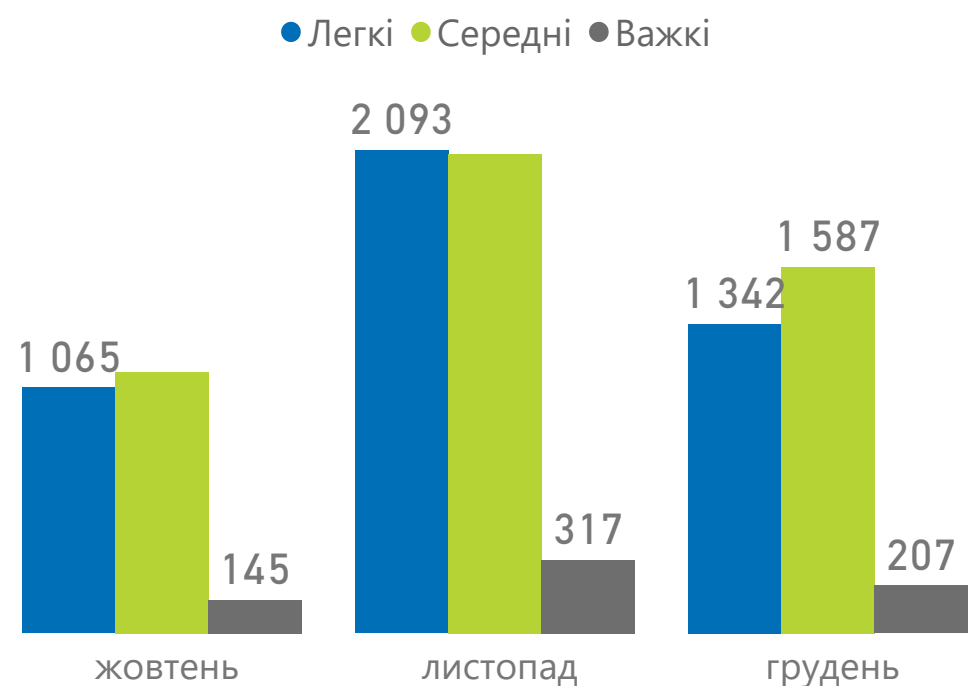
Частка COVID-ліжок в ІТ від  
загальної кількості

3,3%

## Наявних ліжок під COVID-19



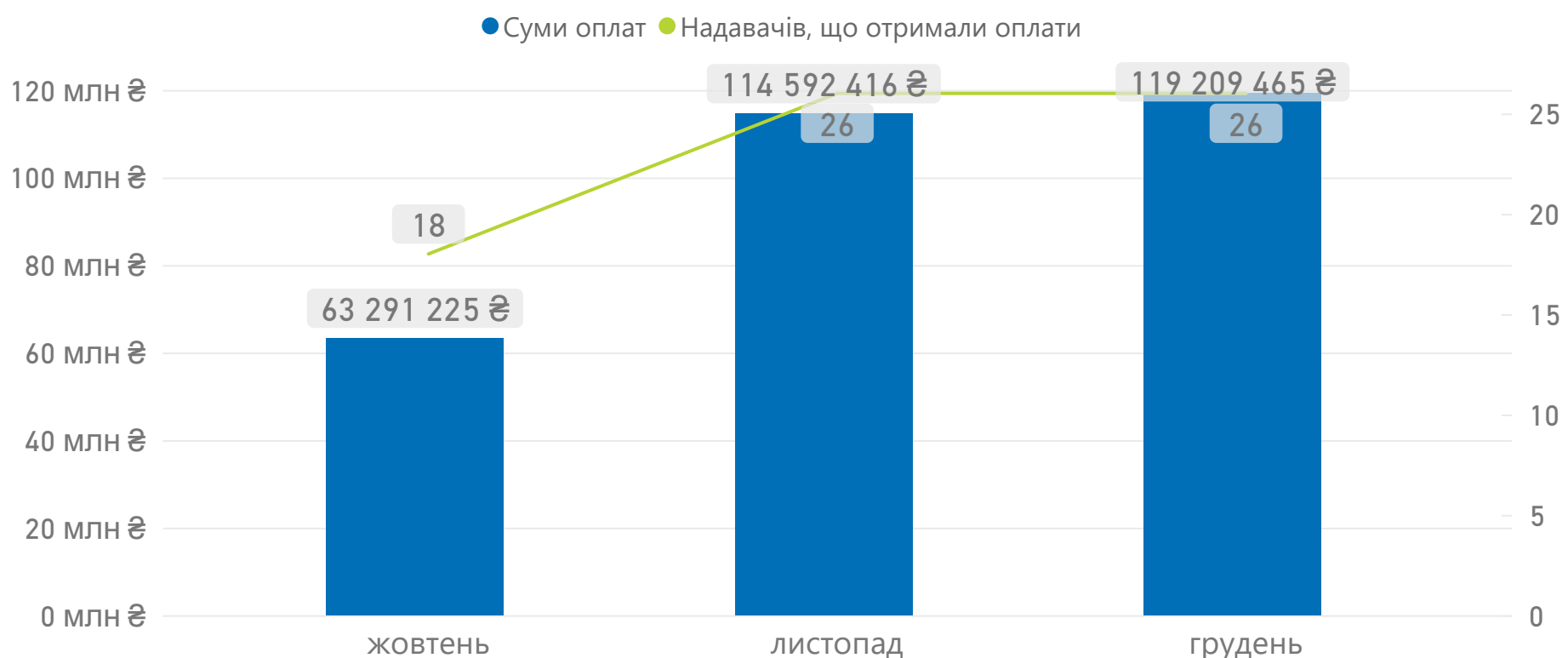
## Випадків госпіталізацій за важкістю



## Оплати надавачам медичної допомоги

СУМА ОПЛАТ (ЗАГАЛОМ)

297 093 105 ₴



Примітка!

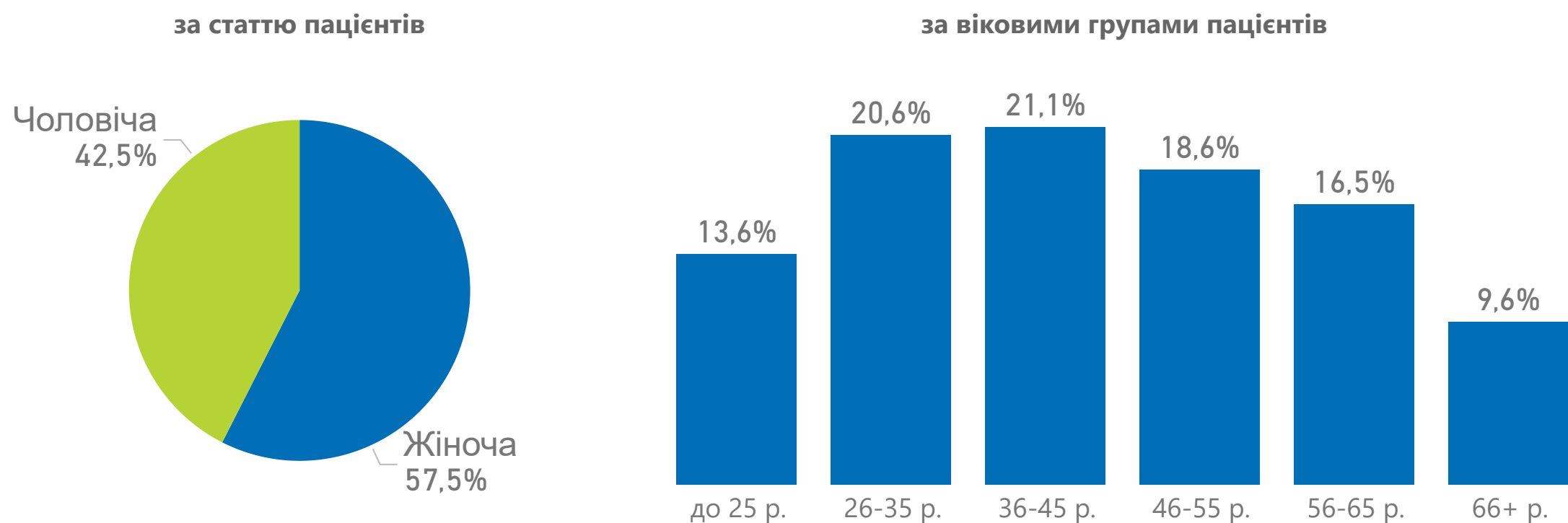
Дані про суми оплат наведено станом на 31.01.2022 за місцем реєстрації юридичної особи.

Дані щодо медичних команд та кількості ліжок вказана згідно оновленої мережі закладів, визначеної для госпіталізації пацієнтів з COVID-19.

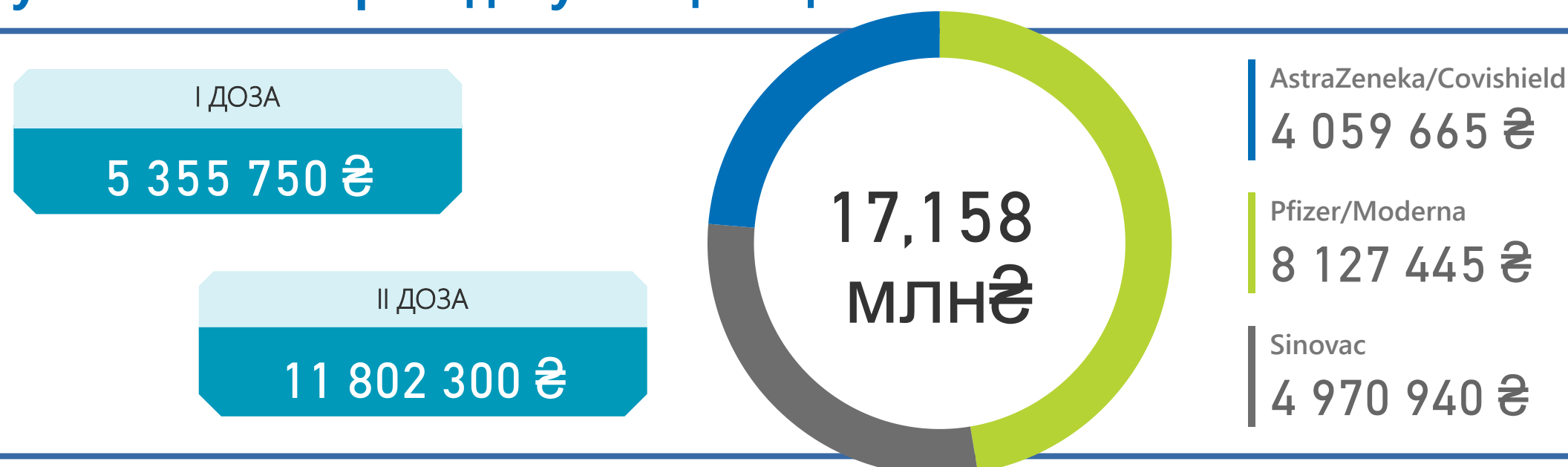
Національна служба  
здоров'я України



## Розподіл проведених вакцинацій



## Суми оплат за проведену вакцинацію



Примітка!

Дані наведено в розрізі оплачуваних НСЗУ електронних записів щодо вакцинації від гострої респіраторної хвороби COVID-19 за IV квартал 2021 року



Національна служба здоров'я України



COVID-19: Стаціонарне лікування, оплати за договорами

Надавачів, що отримали оплати за договорами

НАДАВАЧІВ

22

МЕДИЧНИХ КОМАНД (кінець періоду)

122

ЛІЖОК ЗАГАЛОМ (кінець періоду)

4 452

Частка COVID-ліжок від загальної кількості

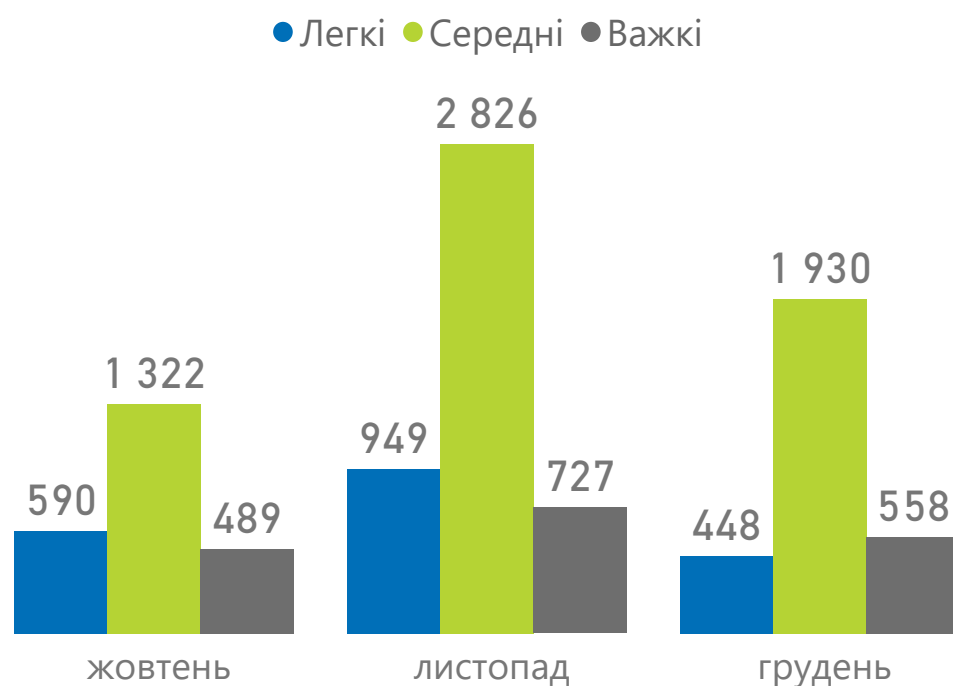
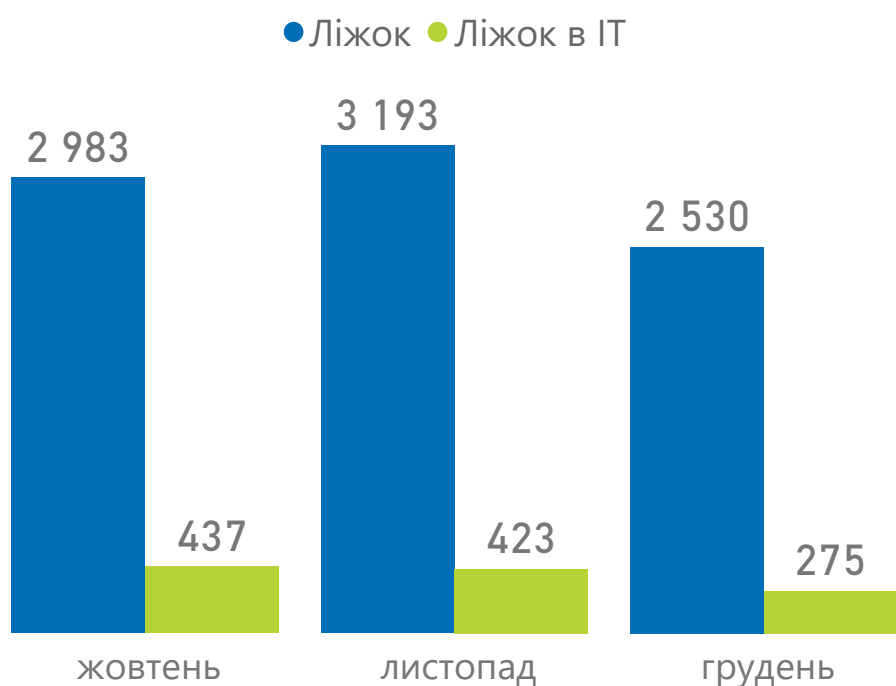
56,8%

Частка COVID-ліжок в ІТ від загальної кількості

6,2%

Наявних ліжок під COVID-19

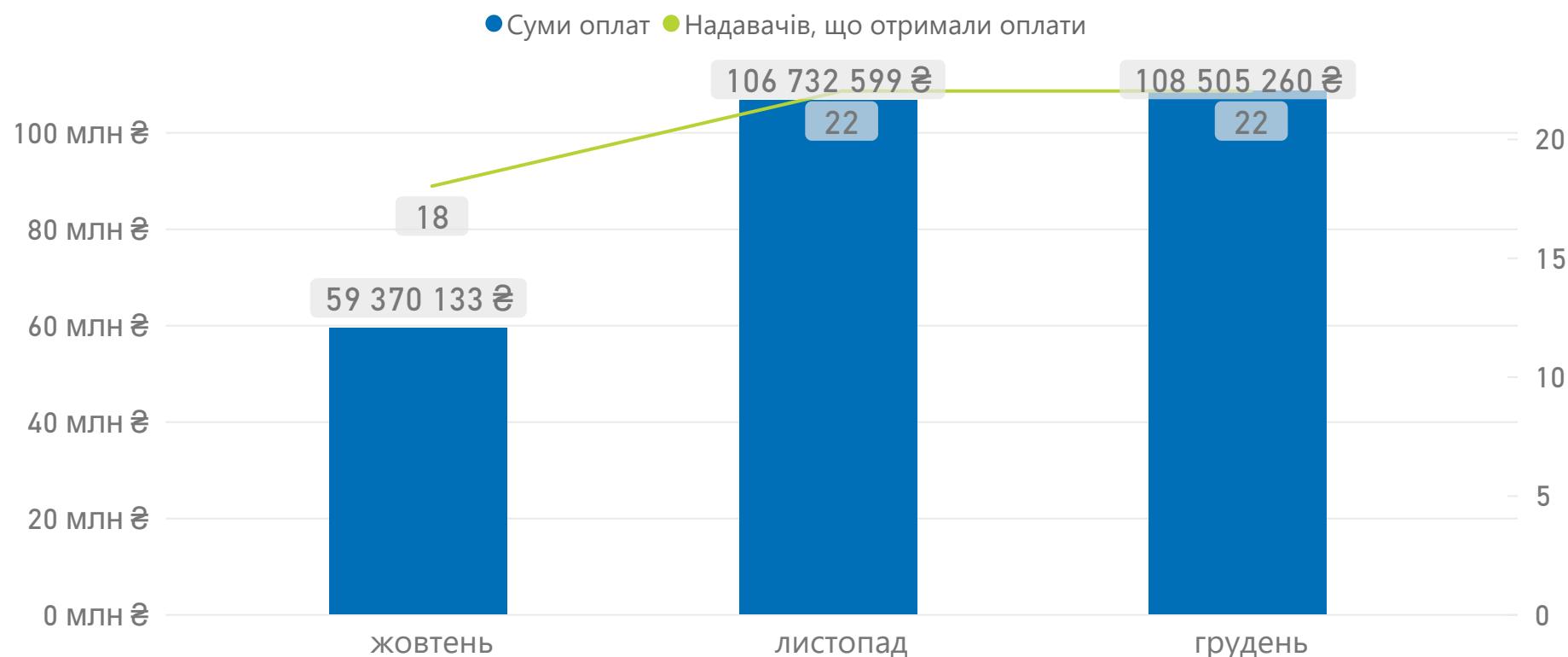
Випадків госпіталізацій за важкістю



Оплати надавачам медичної допомоги

СУМА ОПЛАТ (ЗАГАЛОМ)

274 607 992 ₴



Примітка!

Дані про суми оплат наведено станом на 31.01.2022 за місцем реєстрації юридичної особи.

Дані щодо медичних команд та кількості ліжок вказана згідно оновленої мережі закладів, визначеної для госпіталізації пацієнтів з COVID-19.

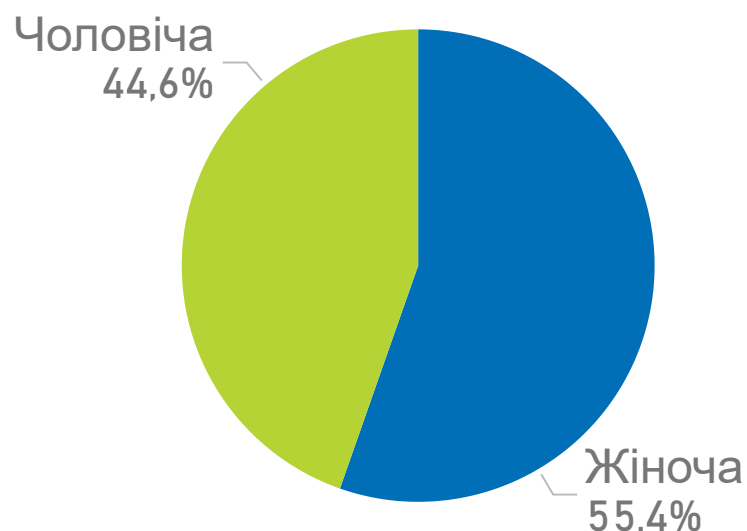


Національна служба здоров'я України

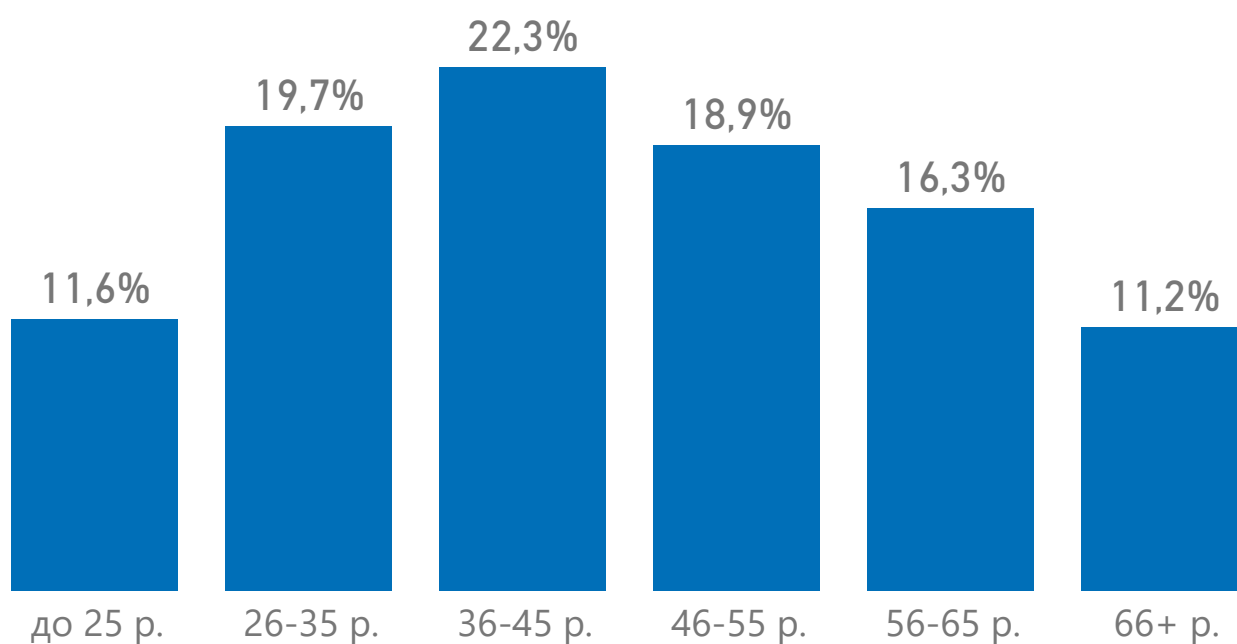


## Розподіл проведених вакцинацій

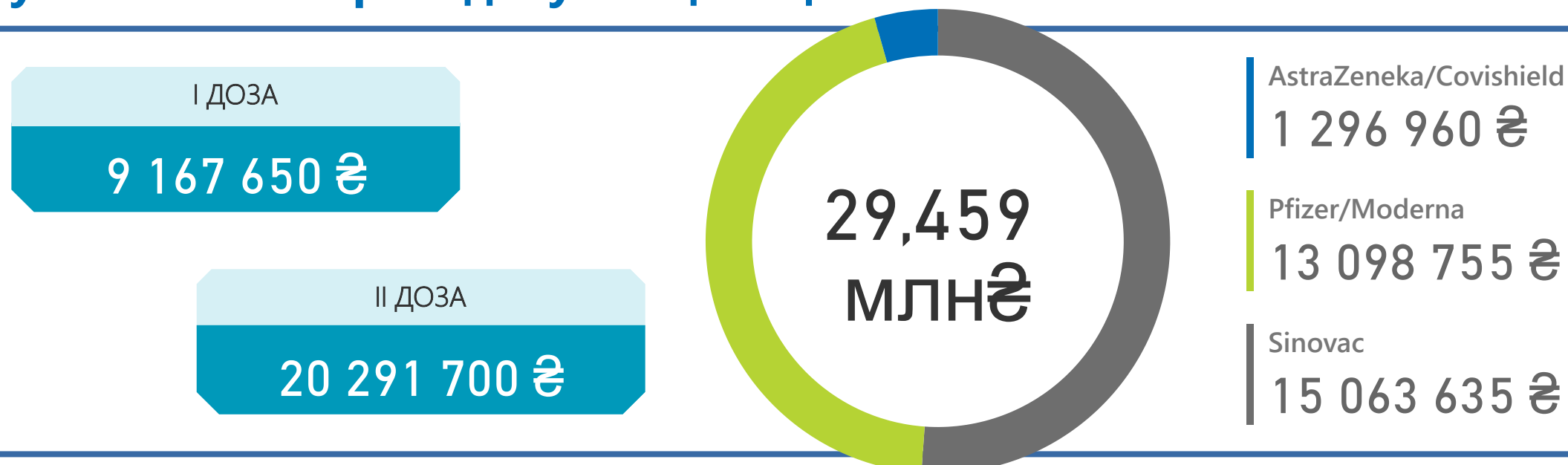
за статтю пацієнтів



за віковими групами пацієнтів



## Суми оплат за проведену вакцинацію



Примітка!

Дані наведено в розрізі оплачуваних НСЗУ електронних записів щодо вакцинації від гострої респіраторної хвороби COVID-19 за IV квартал 2021 року



**Національна служба  
здоров'я України**

## COVID-19: Стаціонарне лікування, оплати за договорами

### Надавачів, що отримали оплати за договорами

НАДАВАЧІВ

5

МЕДИЧНИХ КОМАНД  
(кінець періоду)

27

ЛІЖОК ЗАГАЛОМ  
(кінець періоду)

1 804

Частка COVID-ліжок від  
загальної кількості

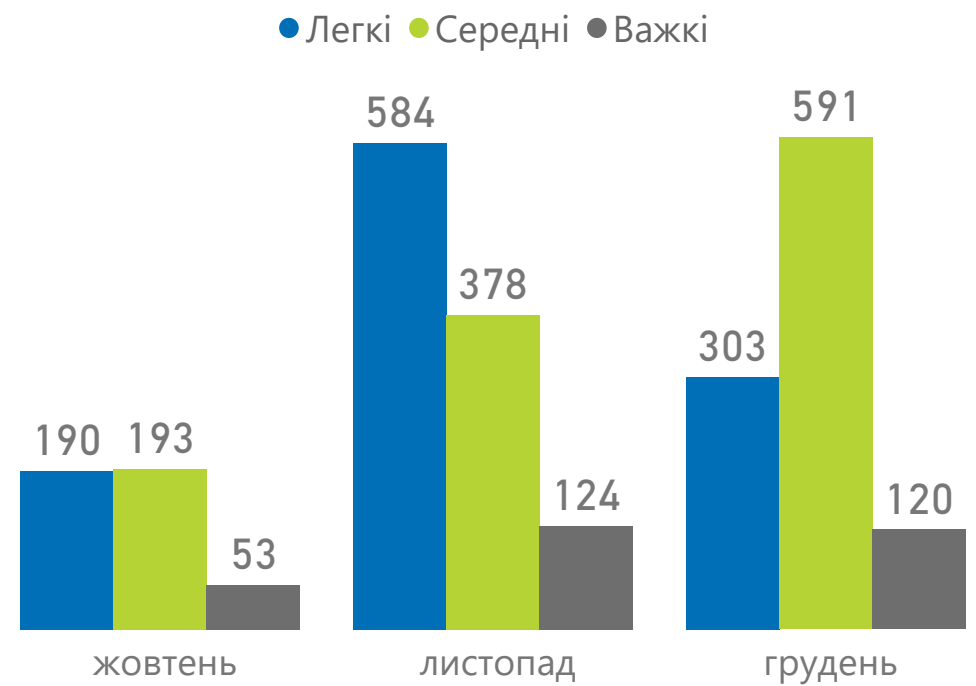
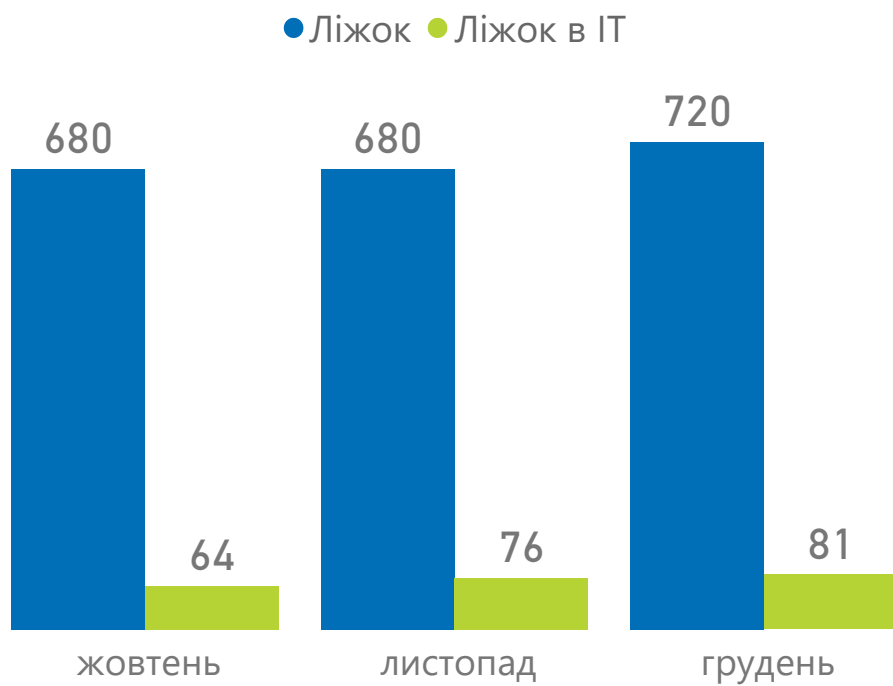
39,9%

Частка COVID-ліжок в ІТ від  
загальної кількості

4,5%

### Наявних ліжок під COVID-19

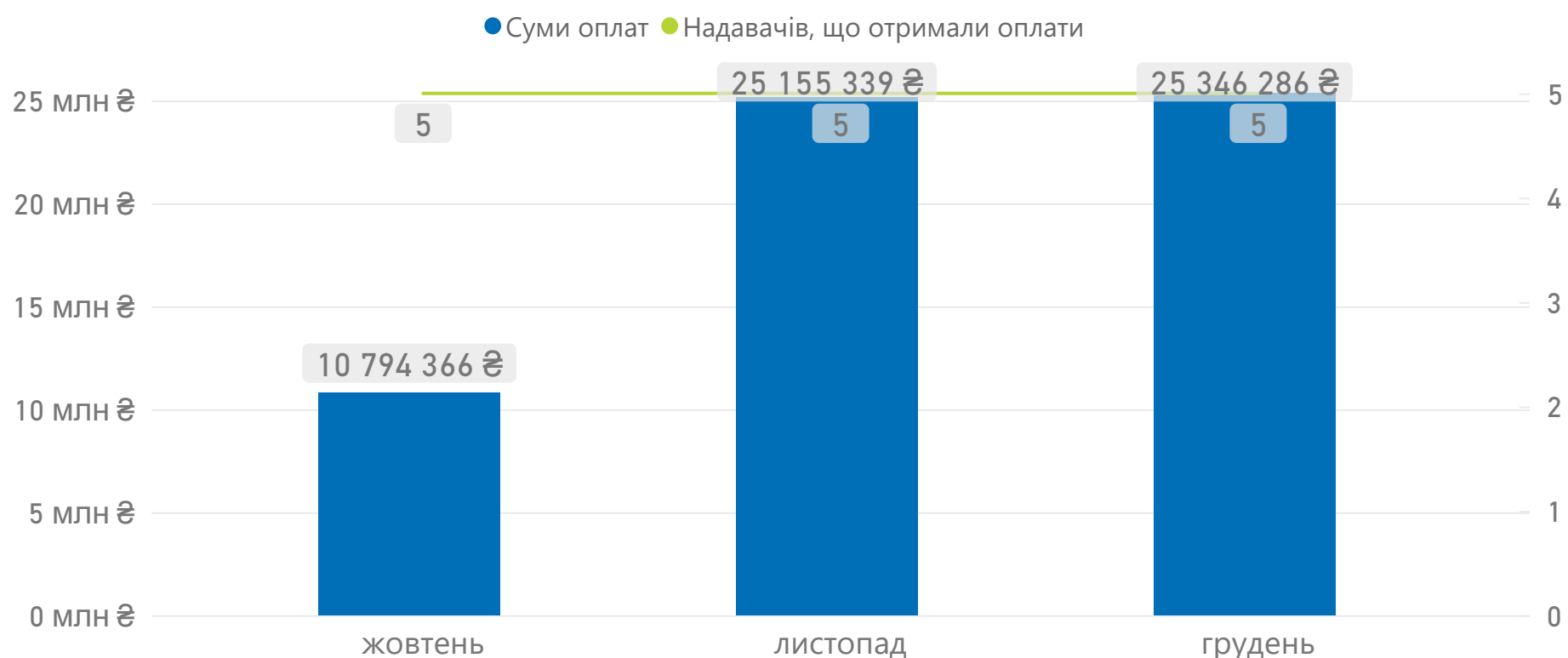
### Випадків госпіталізацій за важкістю



### Оплати надавачам медичної допомоги

СУМА ОПЛАТ (ЗАГАЛОМ)

61 295 990 ₴



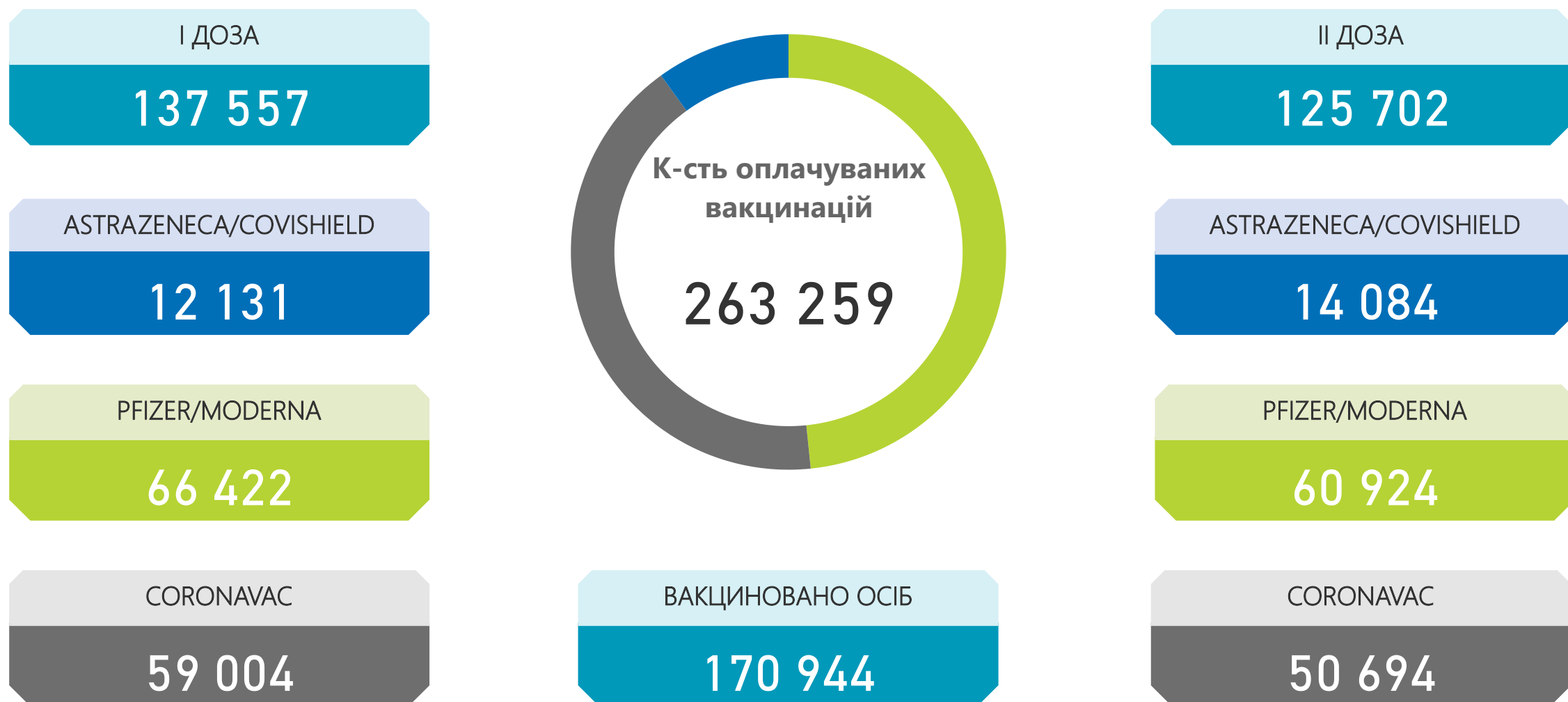
Примітка!

Дані про суми оплат наведено станом на 31.01.2022 за місцем реєстрації юридичної особи.

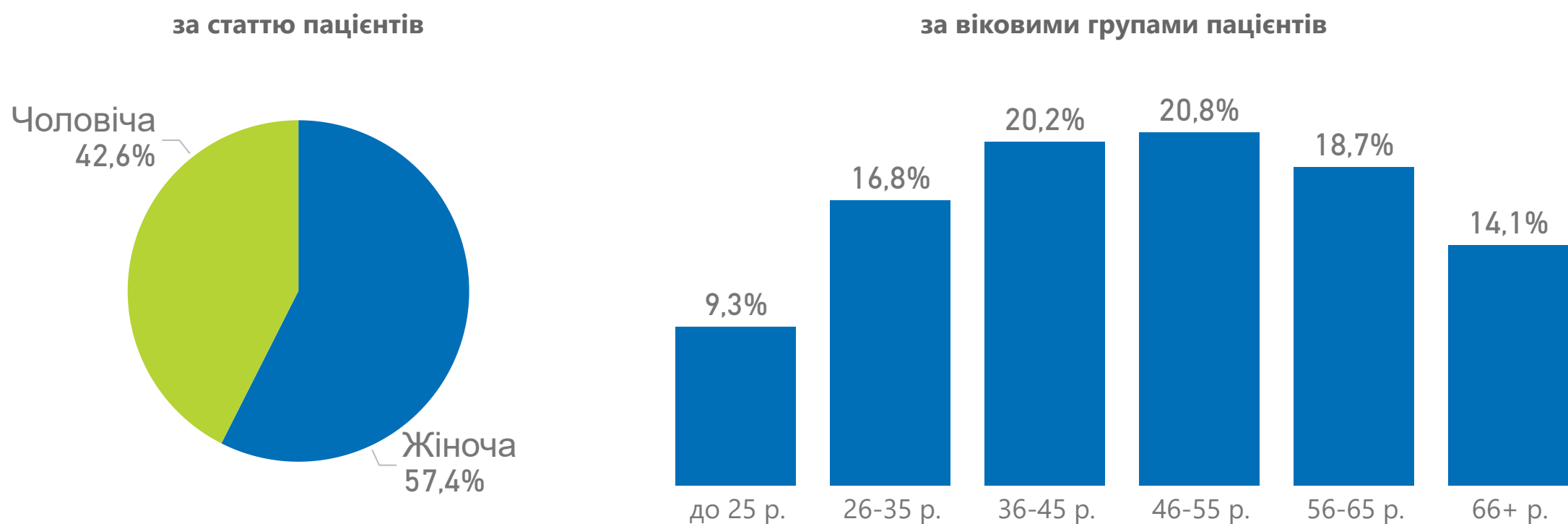
Дані щодо медичних команд та кількості ліжок вказана згідно оновленої мережі закладів, визначеної для госпіталізації пацієнтів з COVID-19.



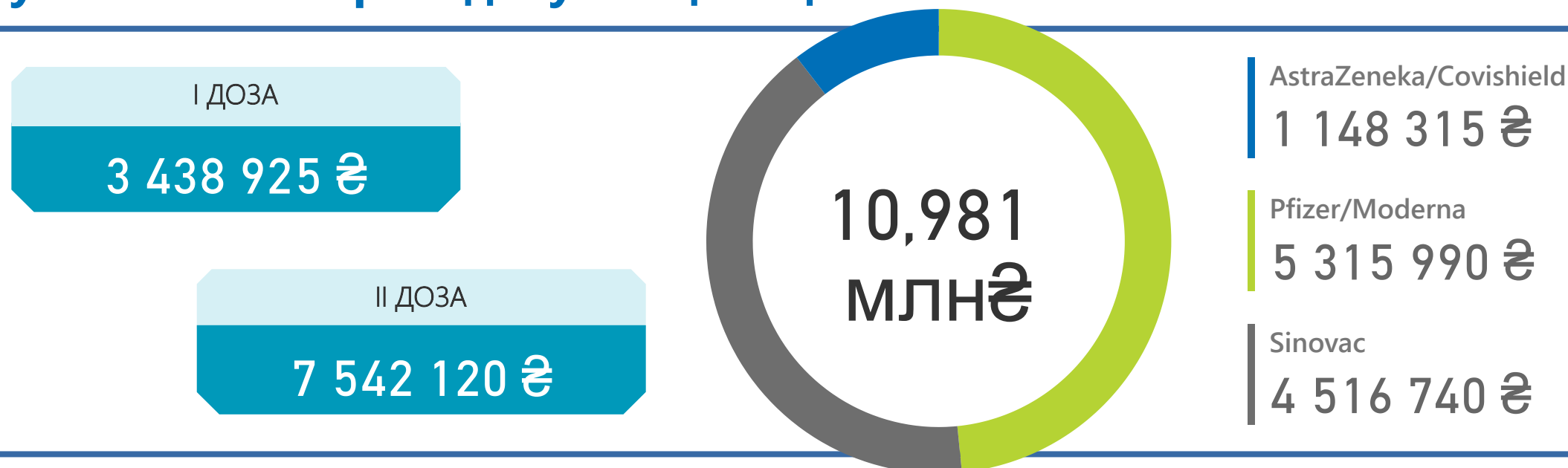
**Національна служба  
здоров'я України**



### Розподіл проведених вакцинацій



### Суми оплат за проведену вакцинацію



Примітка!

Дані наведено в розрізі оплачуваних НСЗУ електронних записів щодо вакцинації від гострої респіраторної хвороби COVID-19 за IV квартал 2021 року



Національна служба здоров'я України

COVID-19: Стаціонарне лікування, оплати за договорами

Надавачів, що отримали оплати за договорами

НАДАВАЧІВ

11

МЕДИЧНИХ КОМАНД (кінець періоду)

48

ЛІЖОК ЗАГАЛОМ (кінець періоду)

2 835

Частка COVID-ліжок від загальної кількості

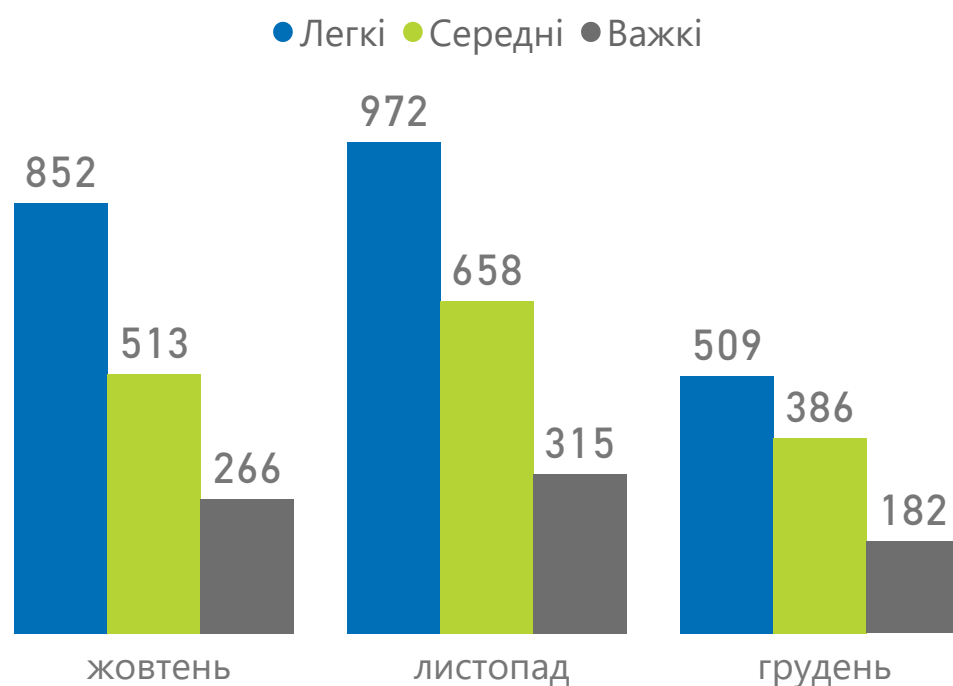
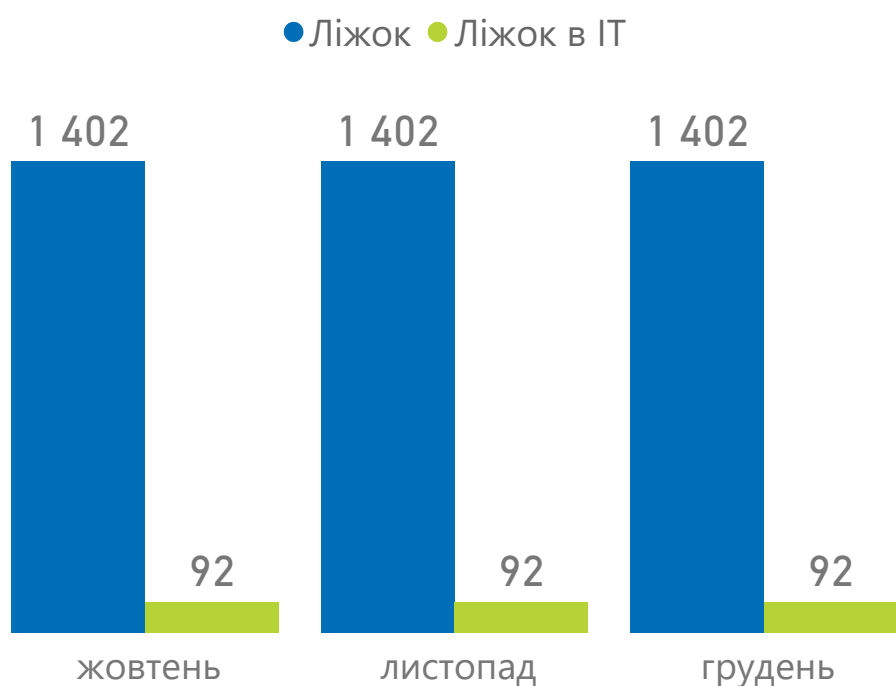
49,5%

Частка COVID-ліжок в ІТ від загальної кількості

3,2%

Наявних ліжок під COVID-19

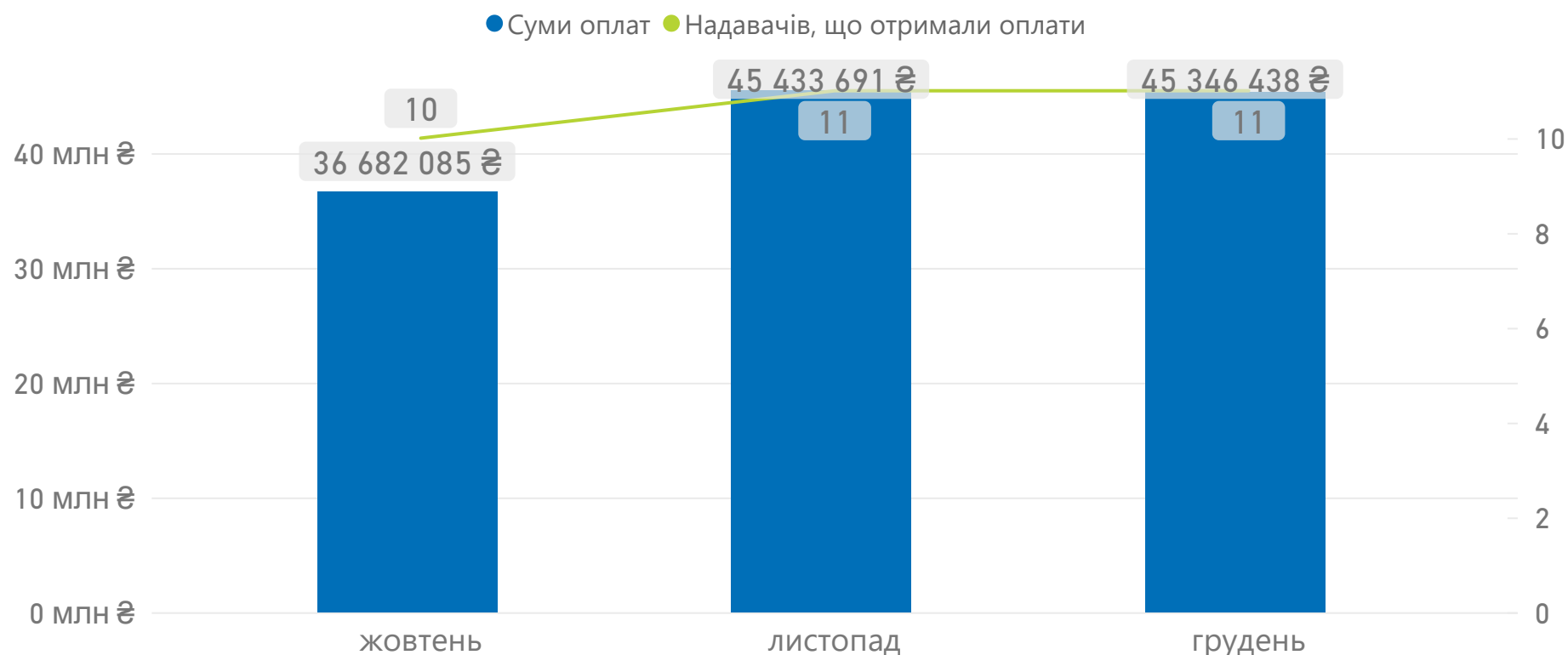
Випадків госпіталізацій за важкістю



Оплати надавачам медичної допомоги

СУМА ОПЛАТ (ЗАГАЛОМ)

127 462 214 ₴



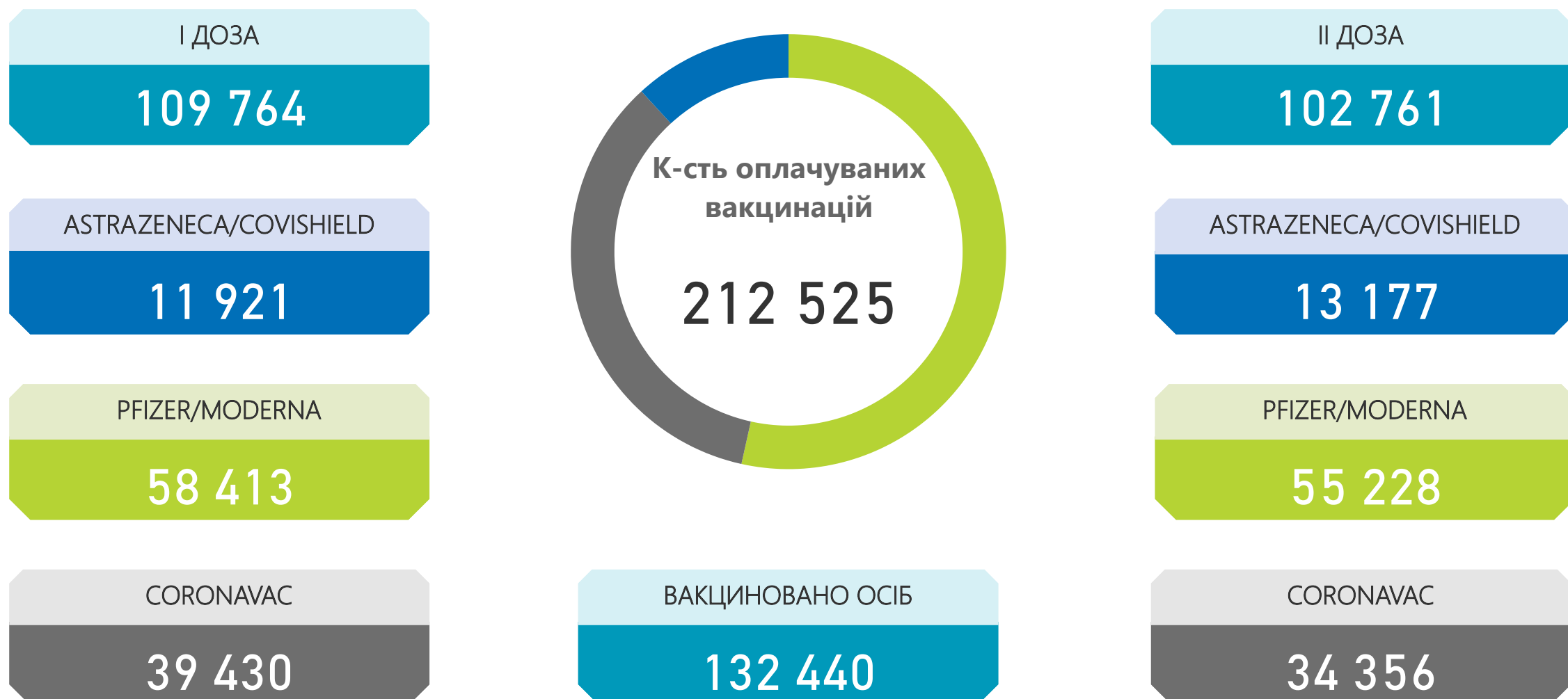
Примітка!

Дані про суми оплат наведено станом на 31.01.2022 за місцем реєстрації юридичної особи.

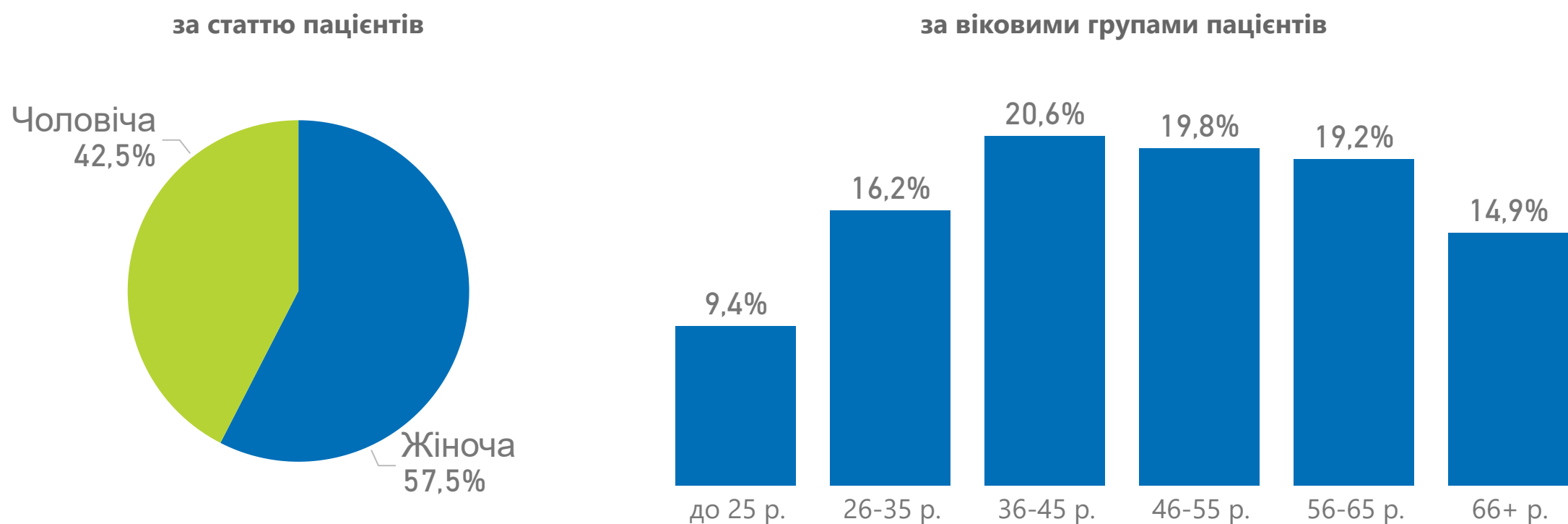
Дані щодо медичних команд та кількості ліжок вказана згідно оновленої мережі закладів, визначеної для госпіталізації пацієнтів з COVID-19.



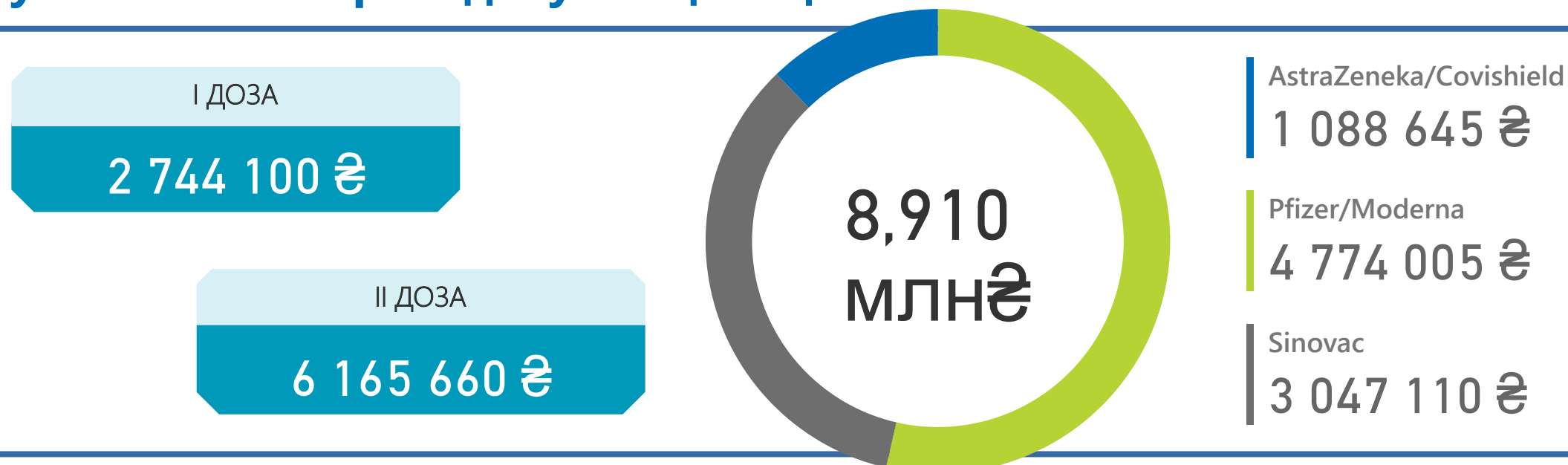
Національна служба здоров'я України



## Розподіл проведених вакцинацій



## Суми оплат за проведену вакцинацію



Примітка!

Дані наведено в розрізі оплачуваних НСЗУ електронних записів щодо вакцинації від гострої респіраторної хвороби COVID-19 за IV квартал 2021 року



Національна служба здоров'я України

COVID-19: Стаціонарне лікування, оплати за договорами

Надавачів, що отримали оплати за договорами

НАДАВАЧІВ

22

МЕДИЧНИХ КОМАНД (кінець періоду)

163

ЛІЖОК ЗАГАЛОМ (кінець періоду)

8 029

Частка COVID-ліжок від загальної кількості

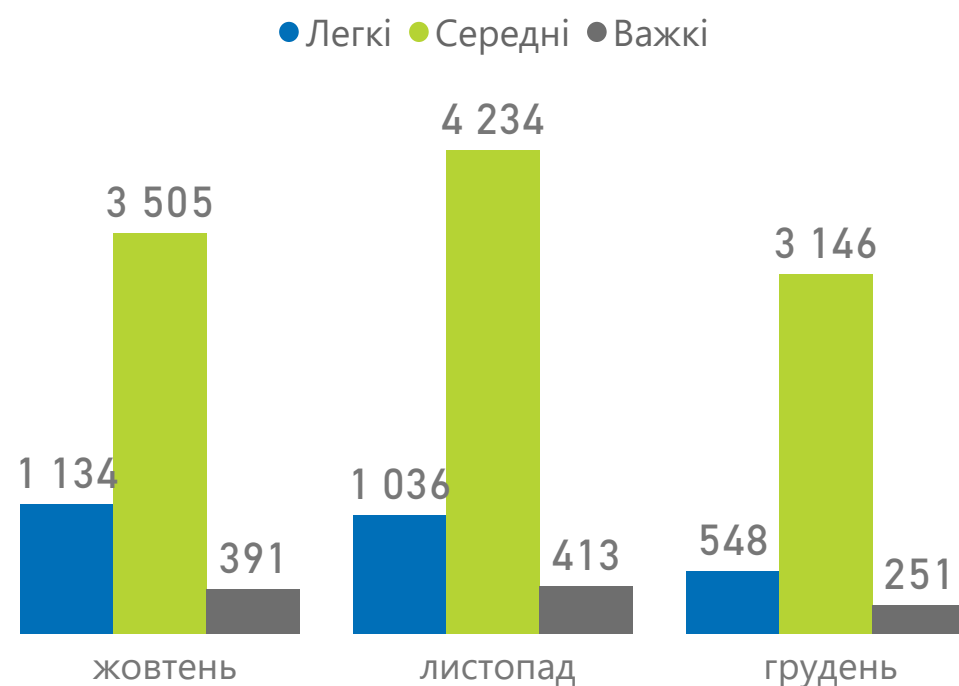
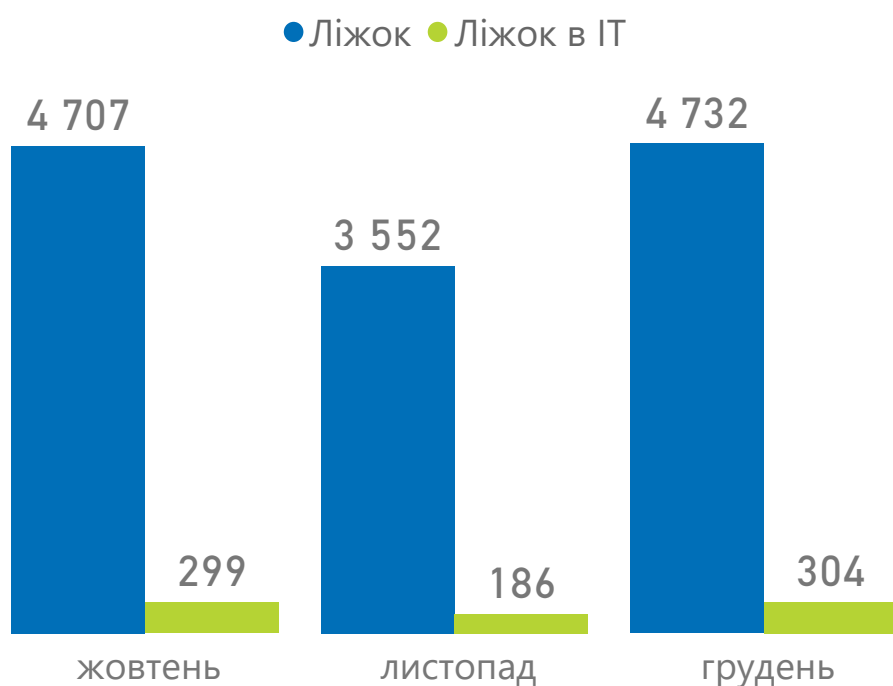
58,9%

Частка COVID-ліжок в ІТ від загальної кількості

3,8%

Наявних ліжок під COVID-19

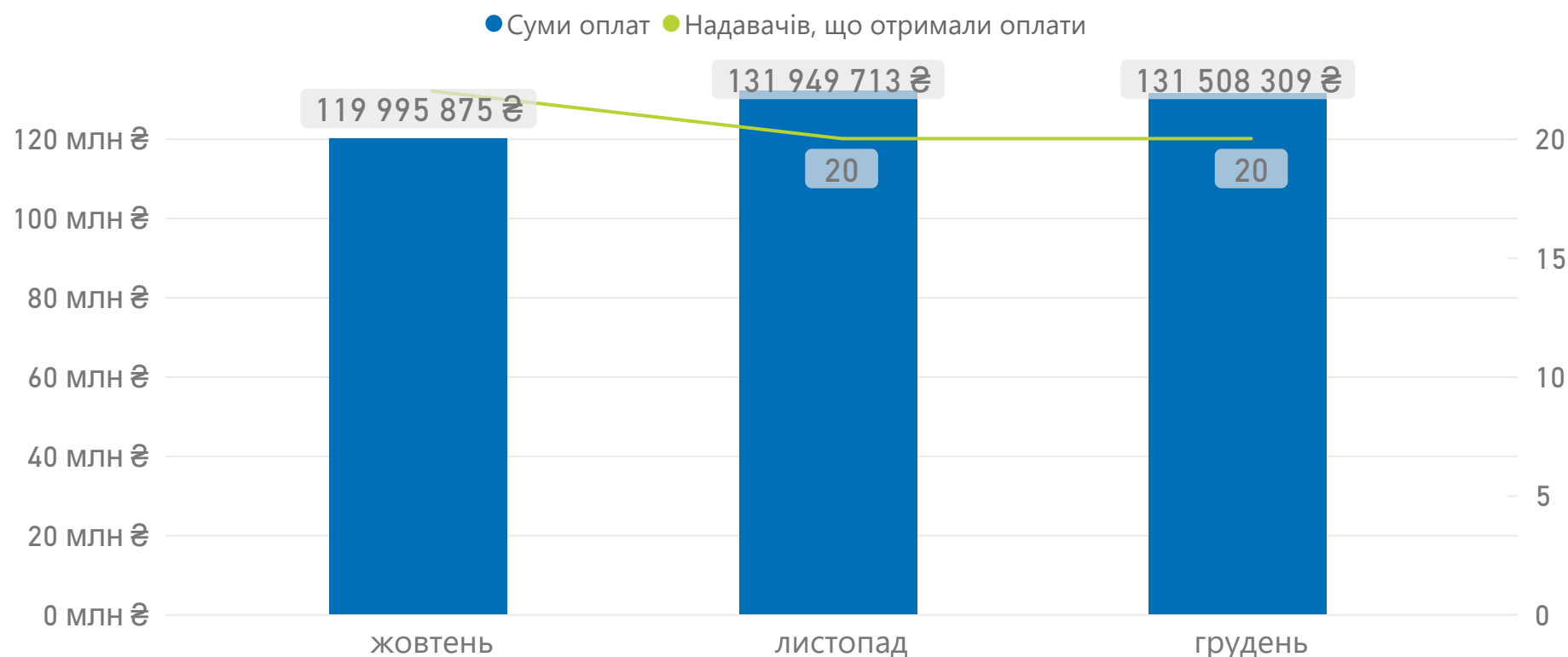
Випадків госпіталізацій за важкістю



Оплати надавачам медичної допомоги

СУМА ОПЛАТ (ЗАГАЛОМ)

383 453 897 ₴



Примітка!

Дані про суми оплат наведено станом на 31.01.2022 за місцем реєстрації юридичної особи.

Дані щодо медичних команд та кількості ліжок вказана згідно оновленої мережі закладів, визначеної для госпіталізації пацієнтів з COVID-19.



Національна служба здоров'я України

I ДОЗА

494 279

ASTRAZENECA/COVISHIELD

39 030

PFIZER/MODERNA

303 027

CORONAVAC

152 222

К-сть оплачуваних  
вакцинацій

941 248

ВАКЦИНОВАНО ОСІБ

597 864

II ДОЗА

446 969

ASTRAZENECA/COVISHIELD

37 521

PFIZER/MODERNA

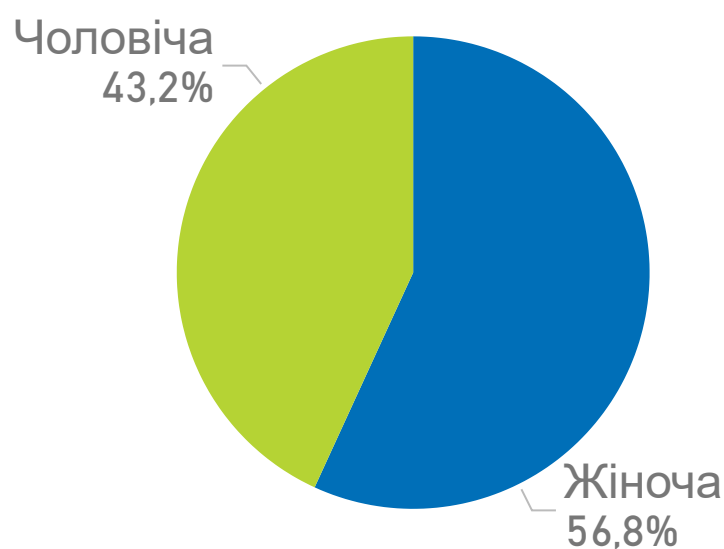
280 135

CORONAVAC

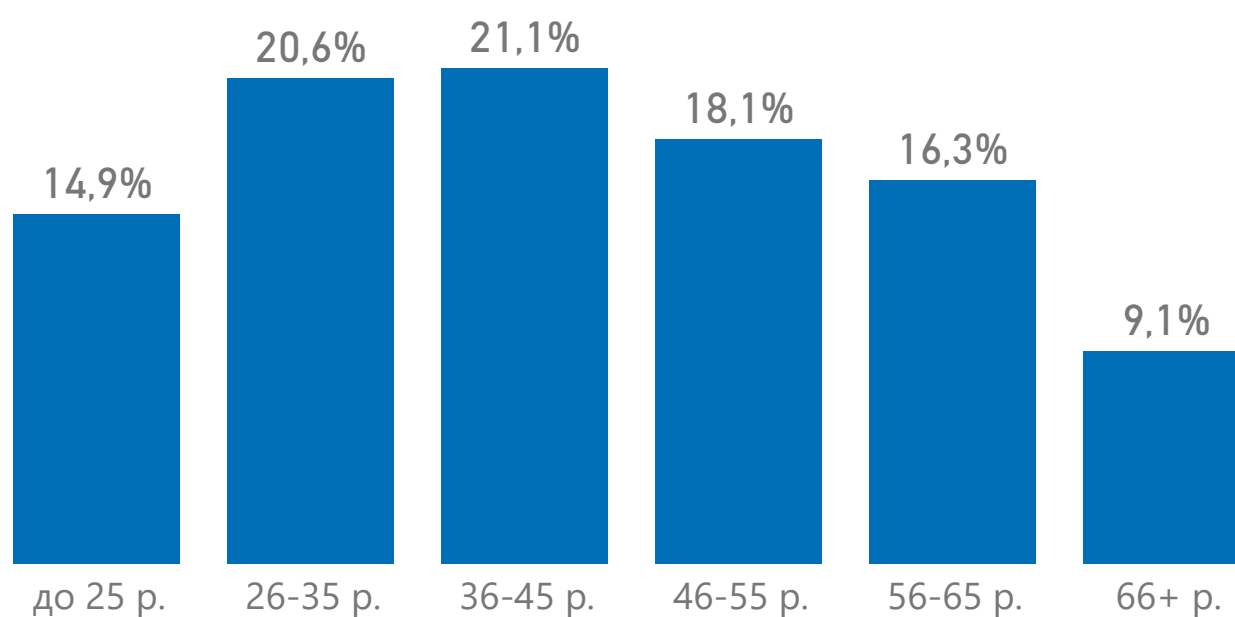
129 313

## Розподіл проведених вакцинацій

за статтю пацієнтів



за віковими групами пацієнтів



## Суми оплат за проведену вакцинацію

I ДОЗА

12 356 975 ₴

II ДОЗА

26 818 140 ₴

39,175  
МЛН₴

AstraZeneka/Covishield

3 227 010 ₴

Pfizer/Moderna

24 383 775 ₴

Sinovac

11 564 330 ₴

Примітка!

Дані наведено в розрізі оплачуваних НСЗУ електронних записів щодо вакцинації від гострої респіраторної хвороби COVID-19 за IV квартал 2021 року

Національна служба  
здоров'я України



# COVID-19: Стаціонарне лікування, оплати за договорами

## Надавачів, що отримали оплати за договорами

НАДАВАЧІВ

24

МЕДИЧНИХ КОМАНД  
(кінець періоду)

292

ЛІЖОК ЗАГАЛОМ  
(кінець періоду)

11 593

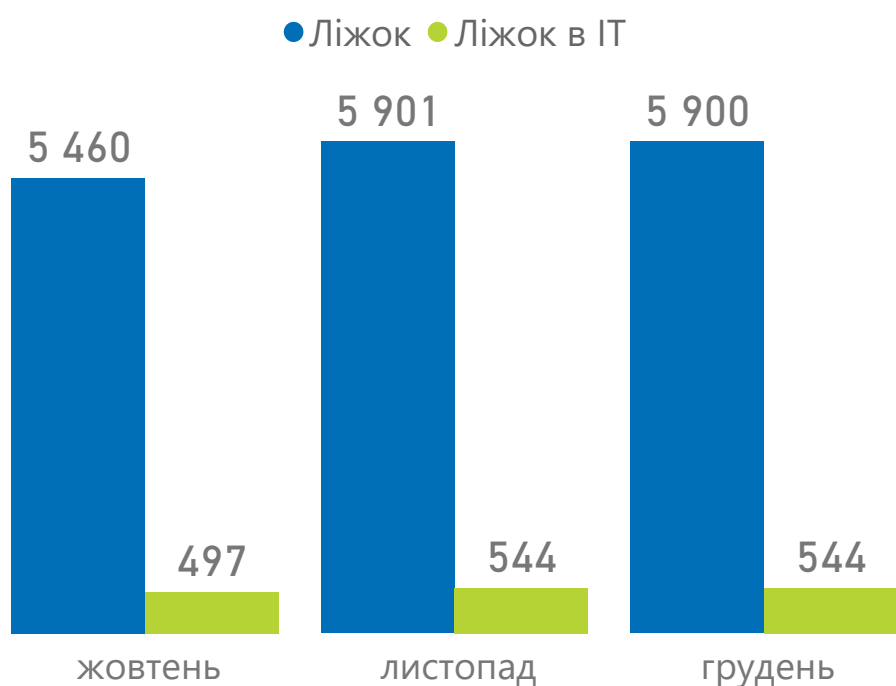
Частка COVID-ліжок від  
загальної кількості

50,9%

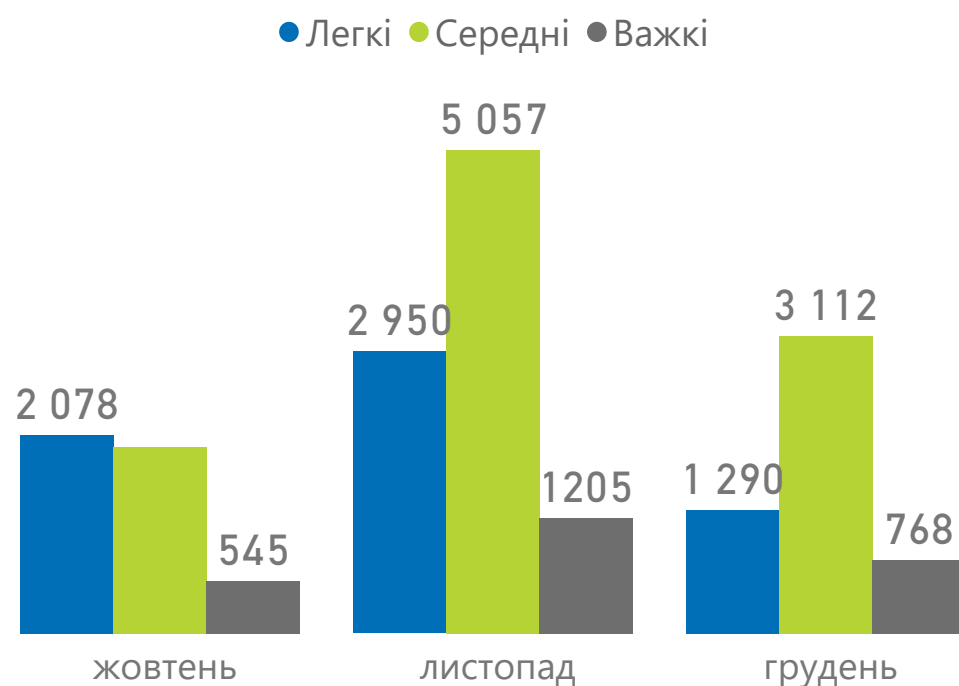
Частка COVID-ліжок в ІТ від  
загальної кількості

4,7%

## Наявних ліжок під COVID-19



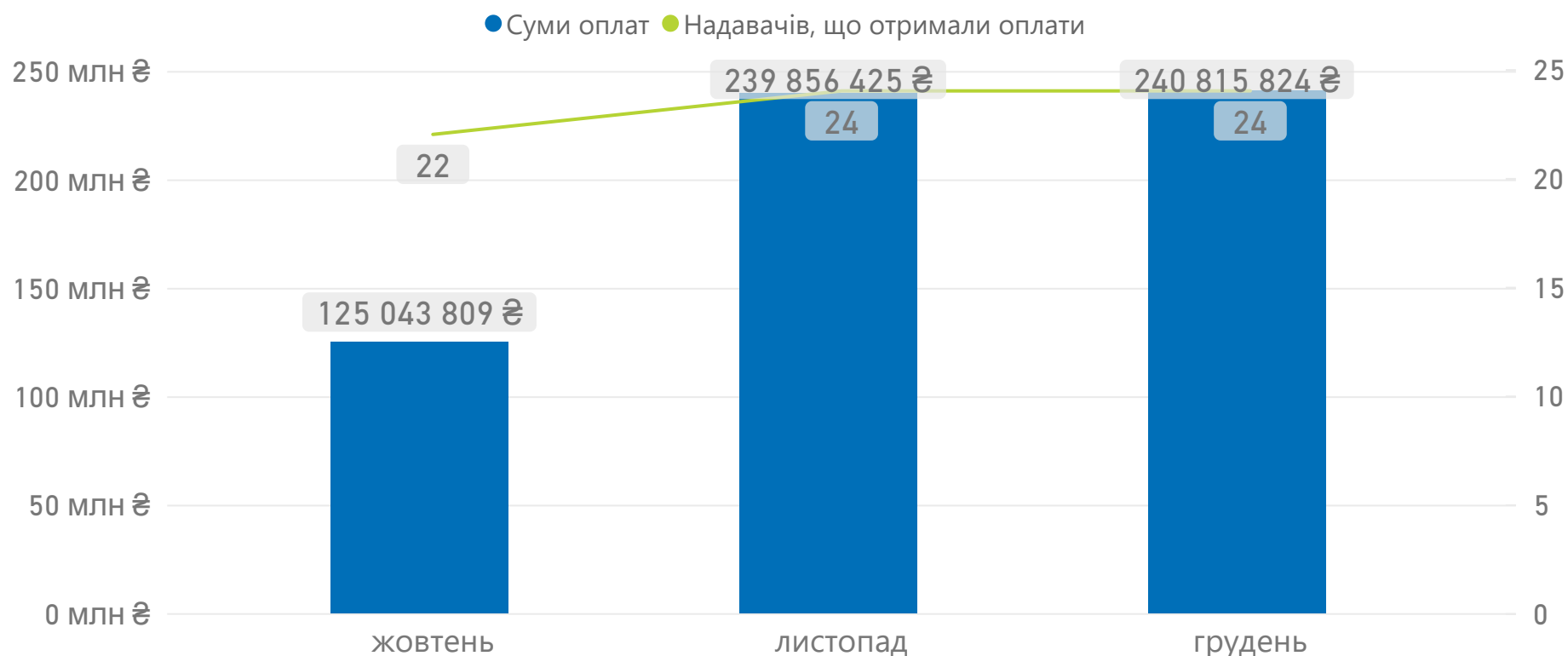
## Випадків госпіталізацій за важкістю



## Оплати надавачам медичної допомоги

СУМА ОПЛАТ (ЗАГАЛОМ)

605 716 058 ₴



Примітка!

Дані про суми оплат наведено станом на 31.01.2022 за місцем реєстрації юридичної особи.

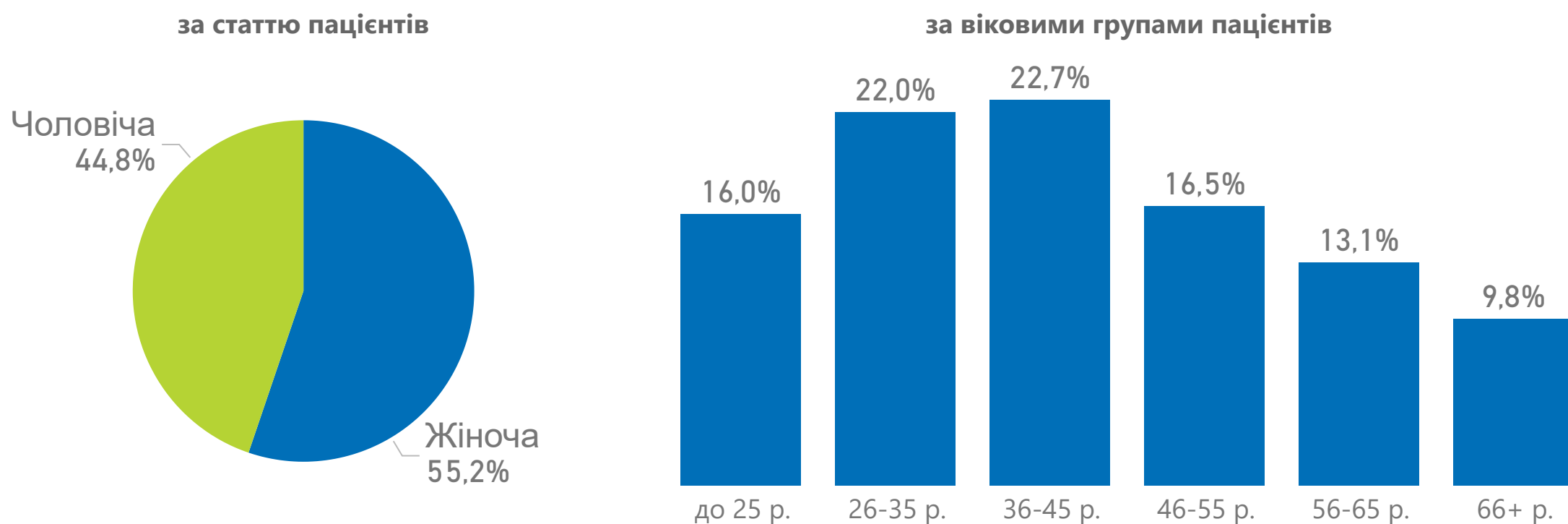
Дані щодо медичних команд та кількості ліжок вказана згідно оновленої мережі закладів, визначеної для госпіталізації пацієнтів з COVID-19.



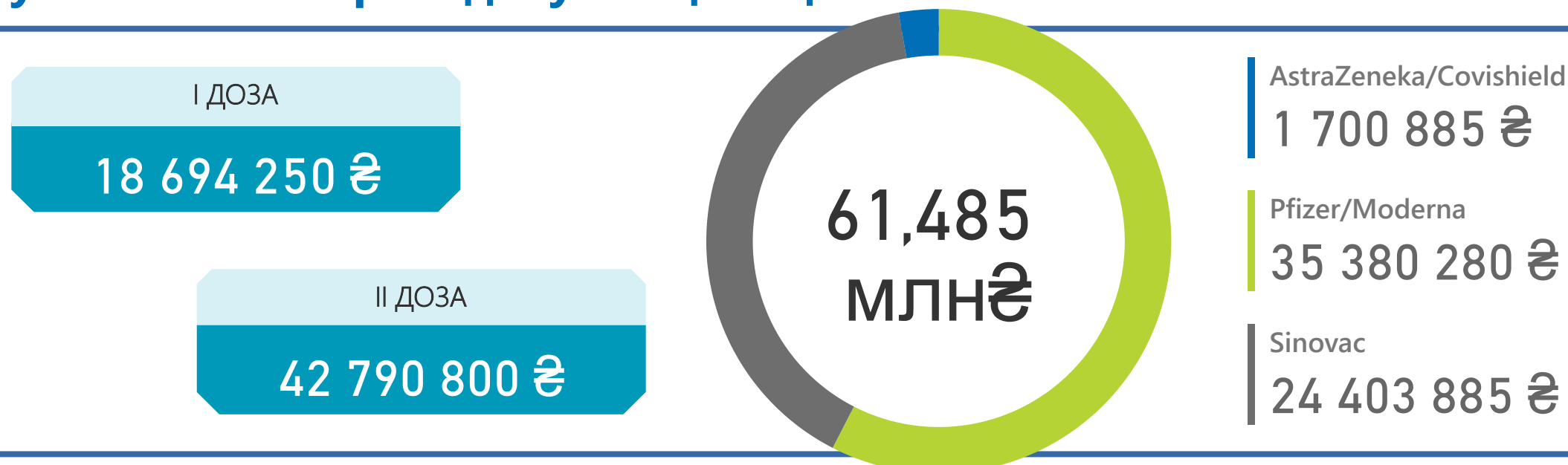
Національна служба  
здоров'я України



## Розподіл проведених вакцинацій



## Суми оплат за проведену вакцинацію



Примітка!

Дані наведено в розрізі оплачуваних НСЗУ електронних записів щодо вакцинації від гострої респіраторної хвороби COVID-19 за IV квартал 2021 року



Національна служба здоров'я України

COVID-19: Стаціонарне лікування, оплати за договорами

Надавачів, що отримали оплати за договорами

НАДАВАЧІВ

18

МЕДИЧНИХ КОМАНД (кінець періоду)

89

ЛІЖОК ЗАГАЛОМ (кінець періоду)

3 646

Частка COVID-ліжок від загальної кількості

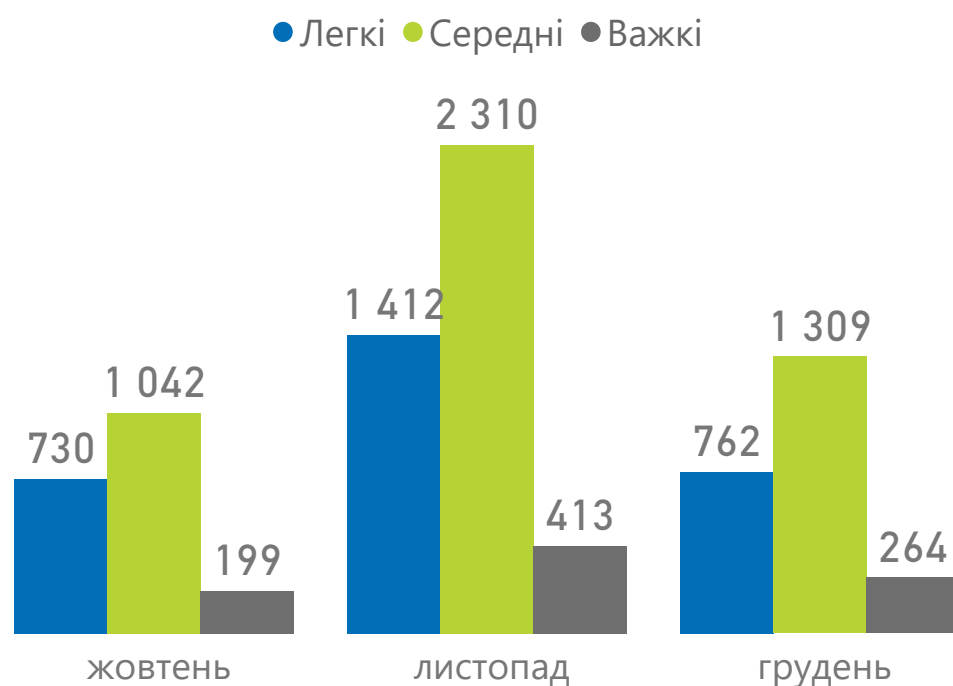
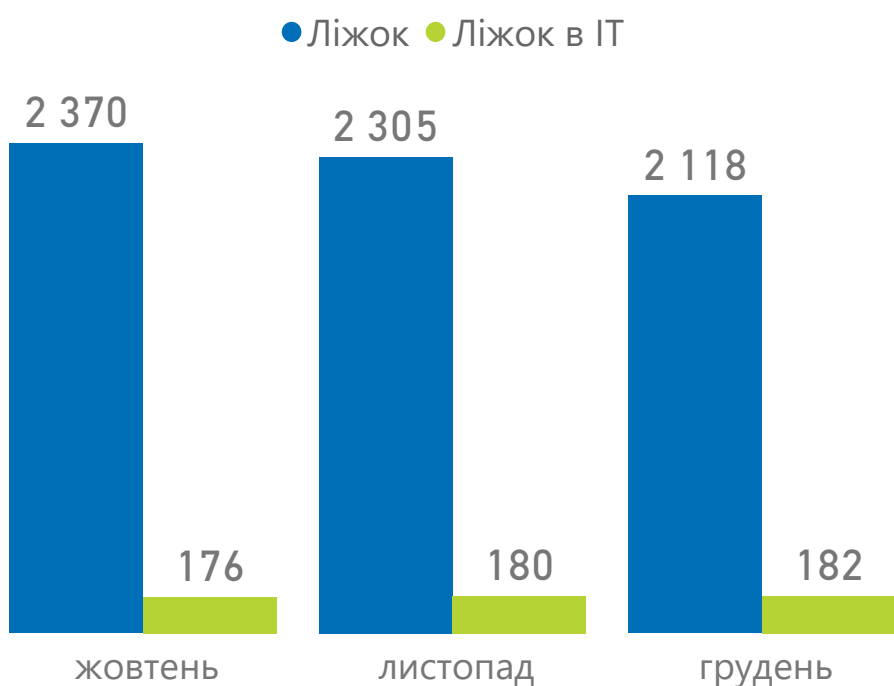
58,1%

Частка COVID-ліжок в ІТ від загальної кількості

5,0%

Наявних ліжок під COVID-19

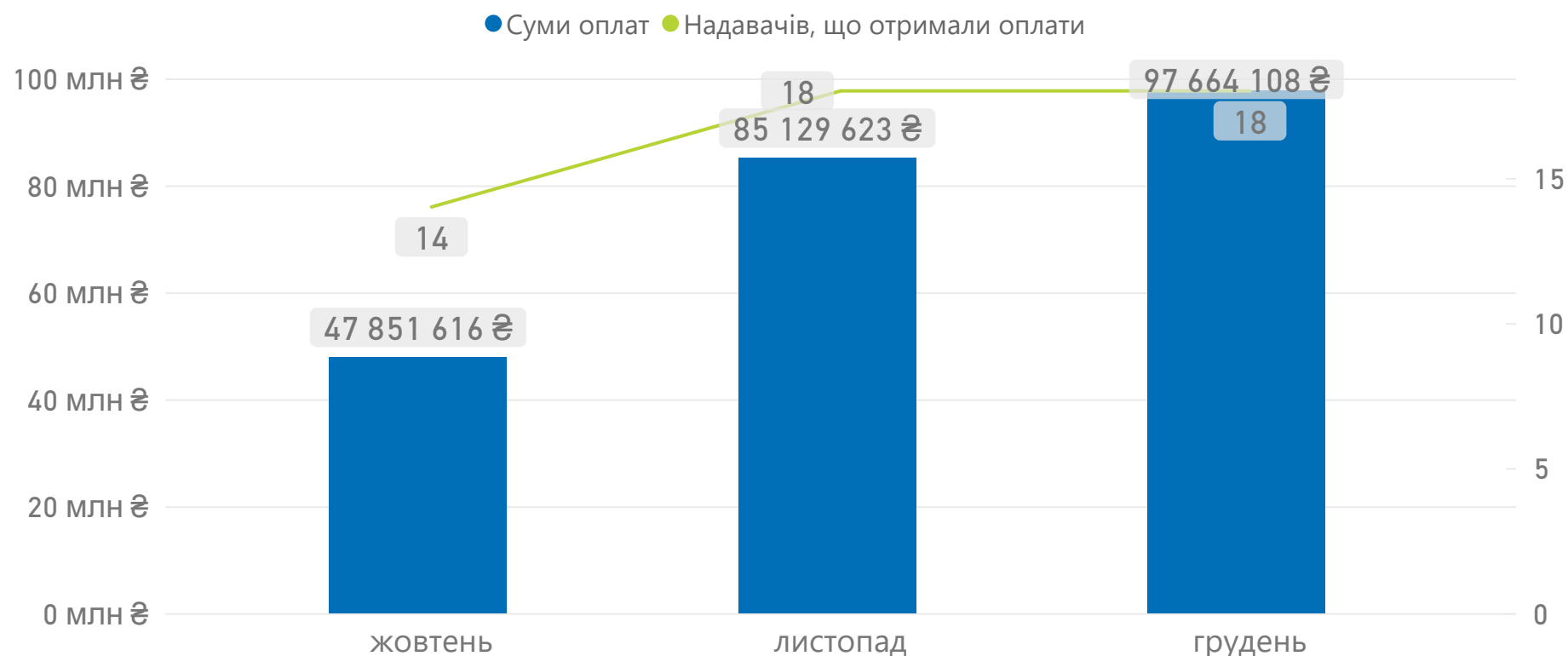
Випадків госпіталізацій за важкістю



Оплати надавачам медичної допомоги

СУМА ОПЛАТ (ЗАГАЛОМ)

230 645 347 ₴



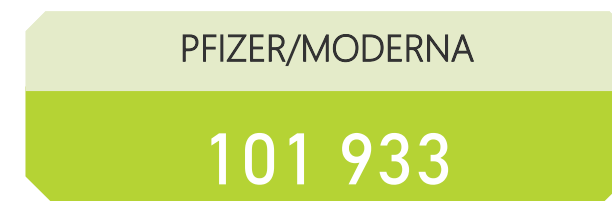

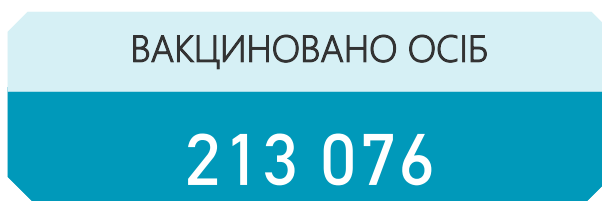
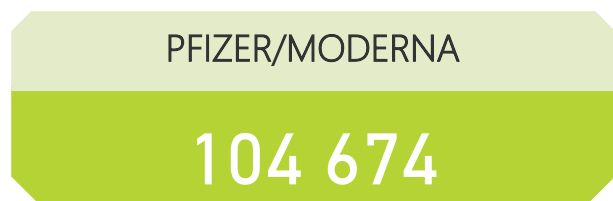
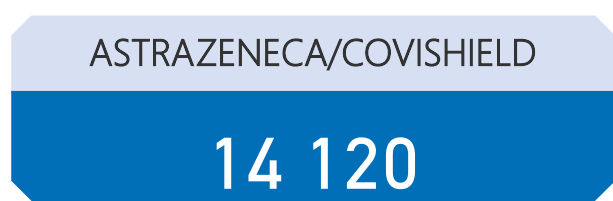
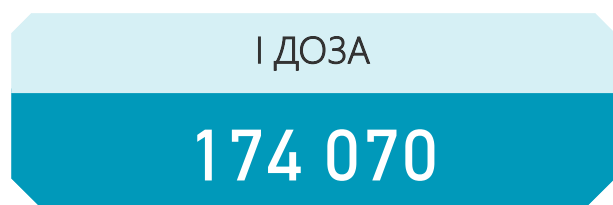
Примітка!

Дані про суми оплат наведено станом на 31.01.2022 за місцем реєстрації юридичної особи.

Дані щодо медичних команд та кількості ліжок вказана згідно оновленої мережі закладів, визначеної для госпіталізації пацієнтів з COVID-19.

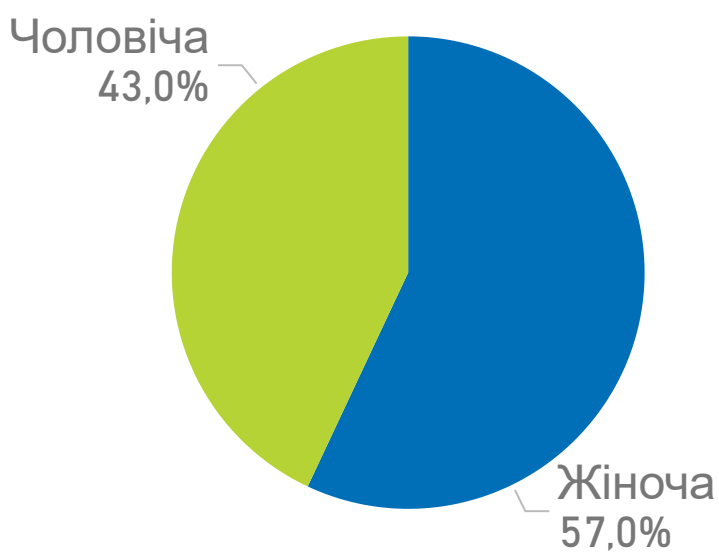


Національна служба здоров'я України

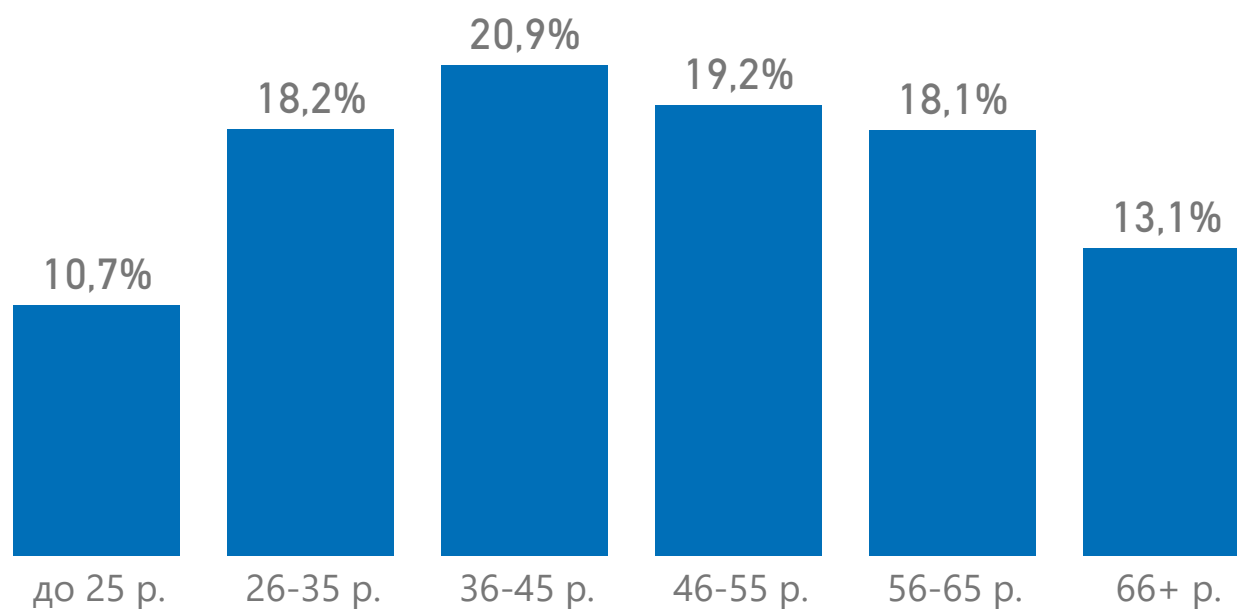


## Розподіл проведених вакцинацій

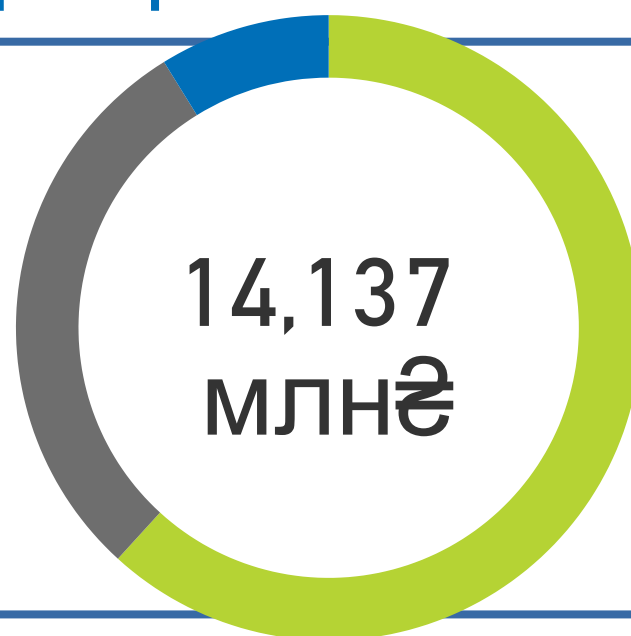
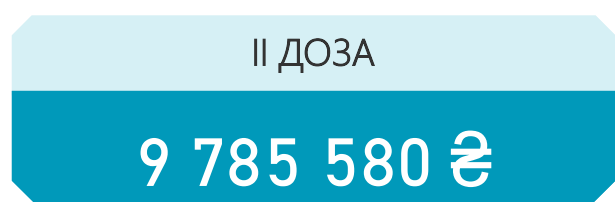
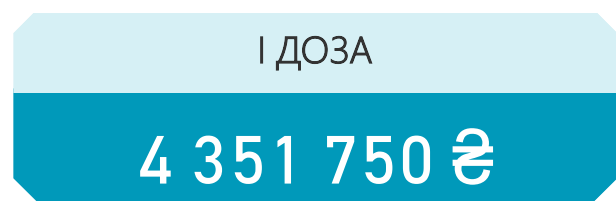
за статтю пацієнтів



за віковими групами пацієнтів



## Суми оплат за проведену вакцинацію



AstraZeneka/Covishield

1 247 840 ₴

Pfizer/Moderna

8 732 830 ₴

Sinovac

4 156 660 ₴

Примітка!

Дані наведено в розрізі оплачуваних НСЗУ електронних записів щодо вакцинації від гострої респіраторної хвороби COVID-19 за IV квартал 2021 року



Національна служба здоров'я України

COVID-19: Стаціонарне лікування, оплати за договорами

Надавачів, що отримали оплати за договорами

НАДАВАЧІВ

26

МЕДИЧНИХ КОМАНД (кінець періоду)

150

ЛІЖОК ЗАГАЛОМ (кінець періоду)

7 578

Частка COVID-ліжок від загальної кількості

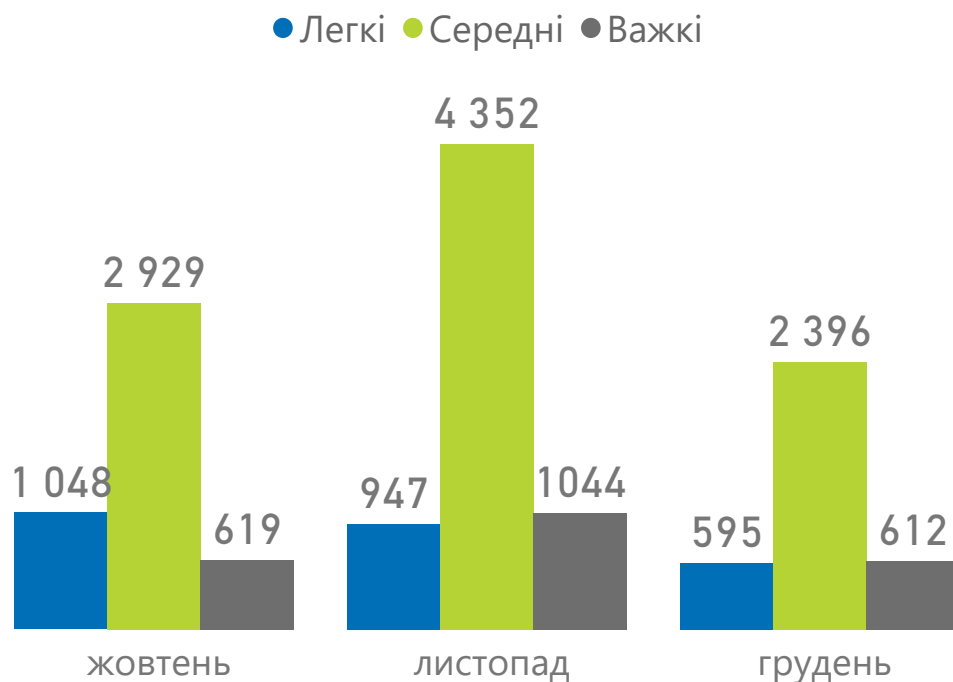
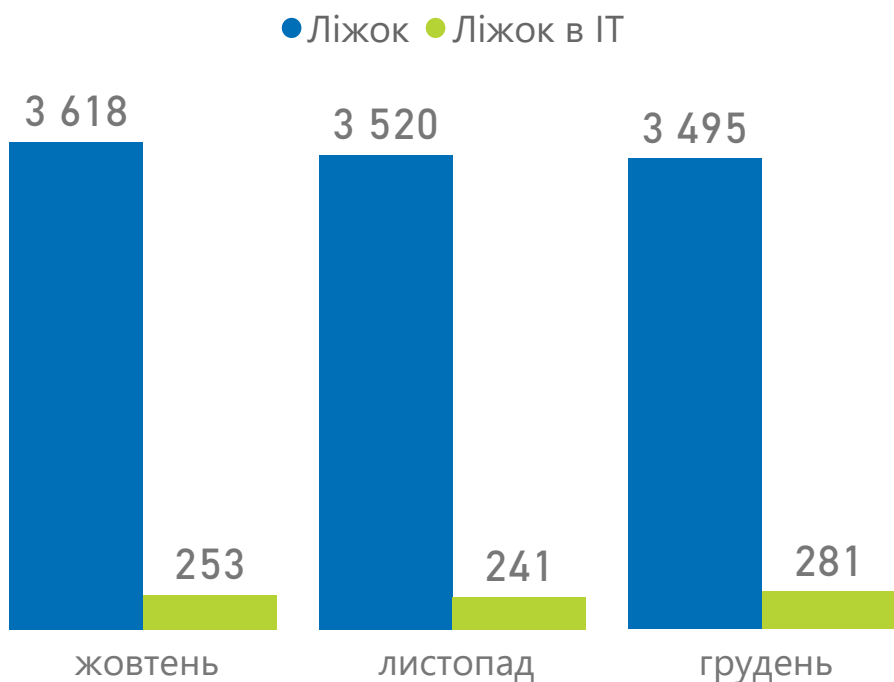
46,1%

Частка COVID-ліжок в ІТ від загальної кількості

3,7%

Наявних ліжок під COVID-19

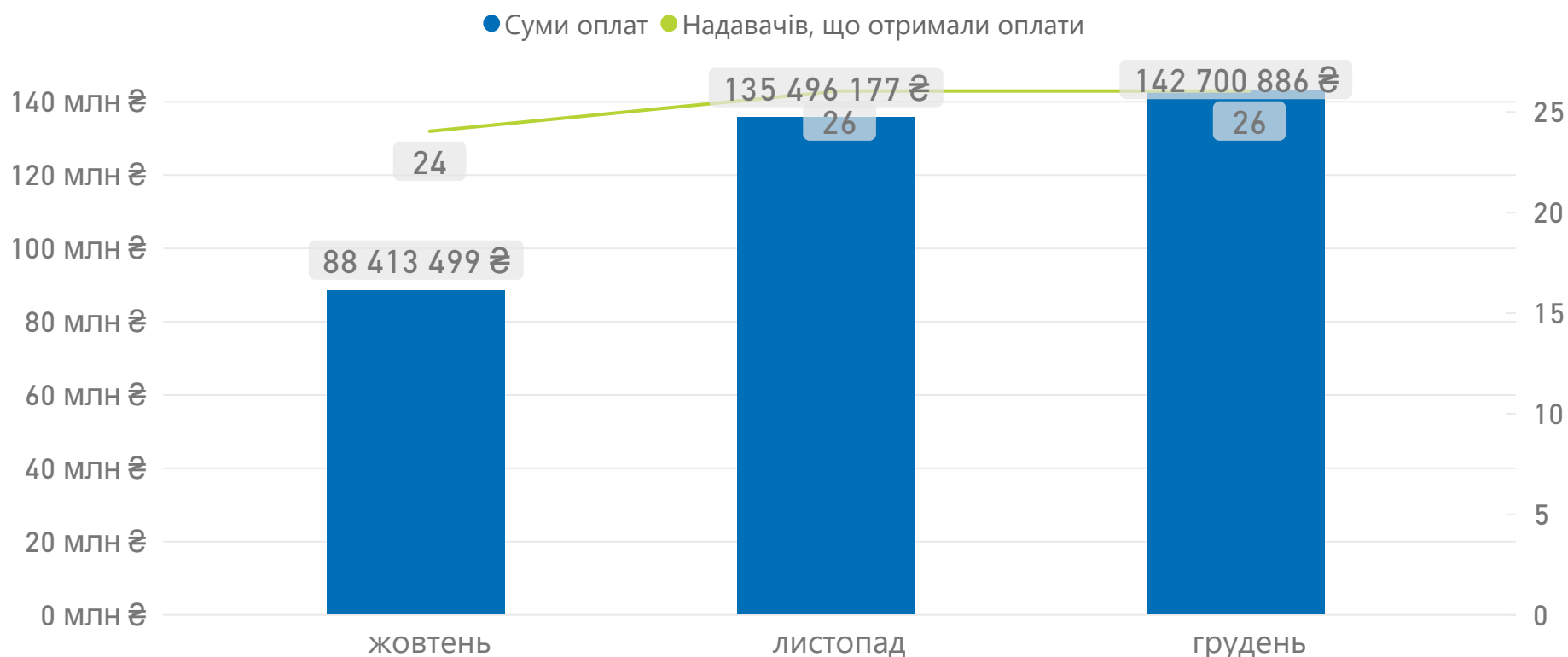
Випадків госпіталізацій за важкістю



Оплати надавачам медичної допомоги

СУМА ОПЛАТ (ЗАГАЛОМ)

366 610 563 ₴



Примітка!

Дані про суми оплат наведено станом на 31.01.2022 за місцем реєстрації юридичної особи.

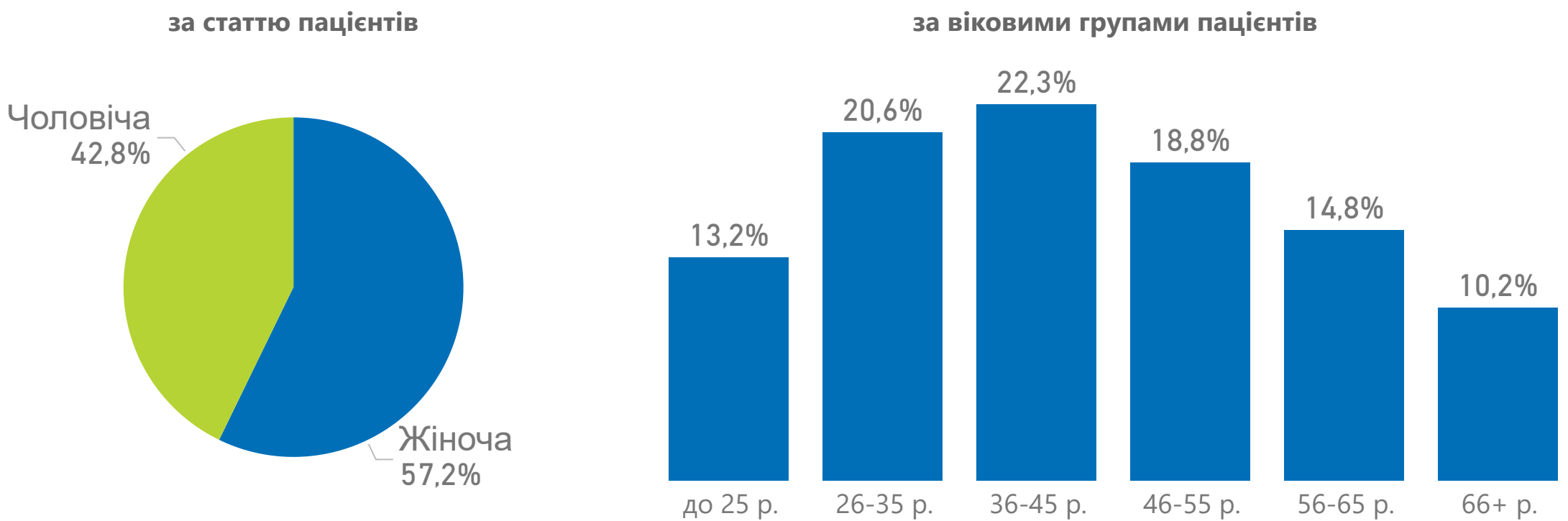
Дані щодо медичних команд та кількості ліжок вказана згідно оновленої мережі закладів, визначеної для госпіталізації пацієнтів з COVID-19.



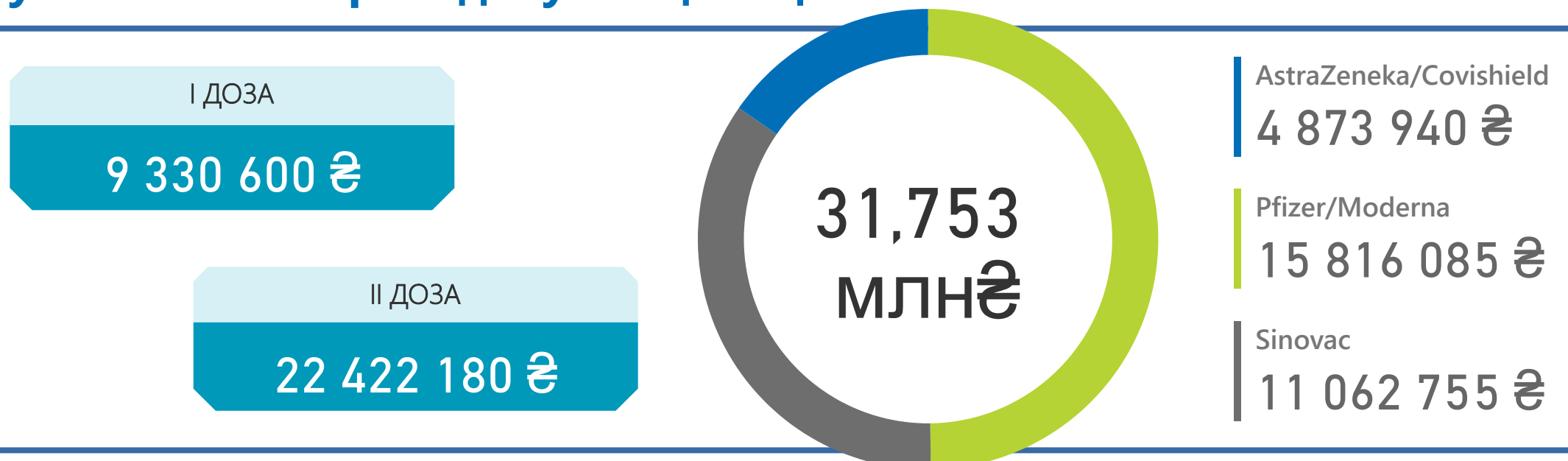
Національна служба здоров'я України



## Розподіл проведених вакцинацій



## Суми оплат за проведену вакцинацію



Примітка!

Дані наведено в розрізі оплачуваних НСЗУ електронних записів щодо вакцинації від гострої респіраторної хвороби COVID-19 за IV квартал 2021 року



**Національна служба здоров'я України**

COVID-19: Стаціонарне лікування, оплати за договорами

Надавачів, що отримали оплати за договорами

НАДАВАЧІВ

26

МЕДИЧНИХ КОМАНД (кінець періоду)

88

ЛІЖОК ЗАГАЛОМ (кінець періоду)

5 284

Частка COVID-ліжок від загальної кількості

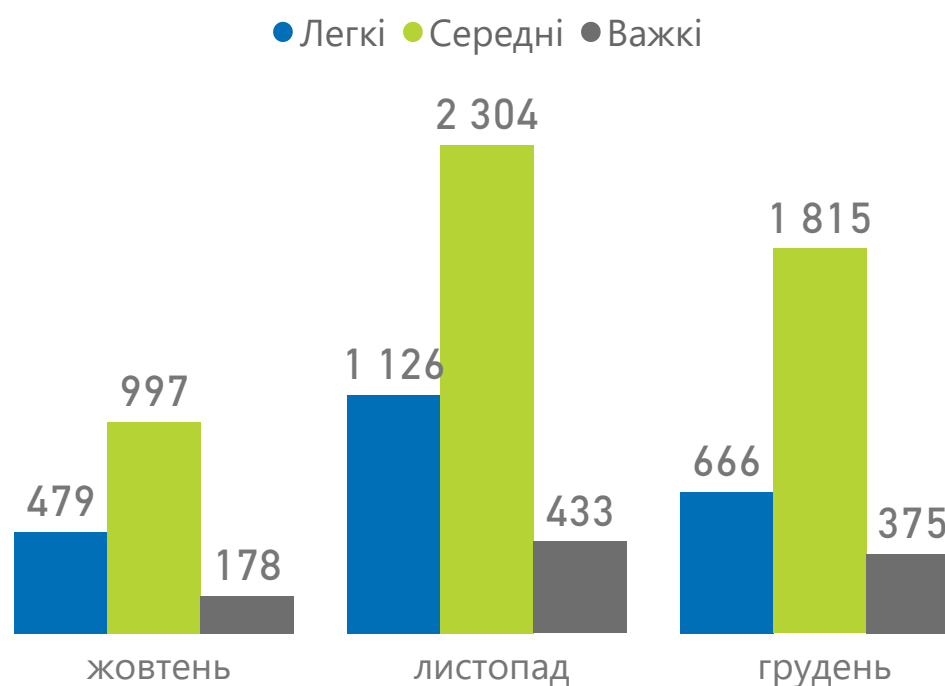
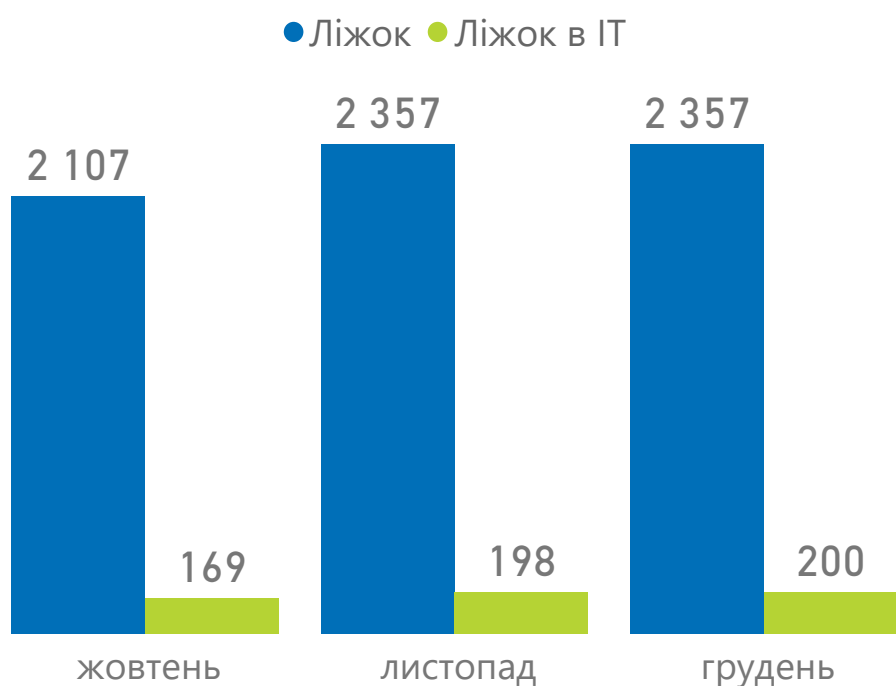
44,6%

Частка COVID-ліжок в ІТ від загальної кількості

3,8%

Наявних ліжок під COVID-19

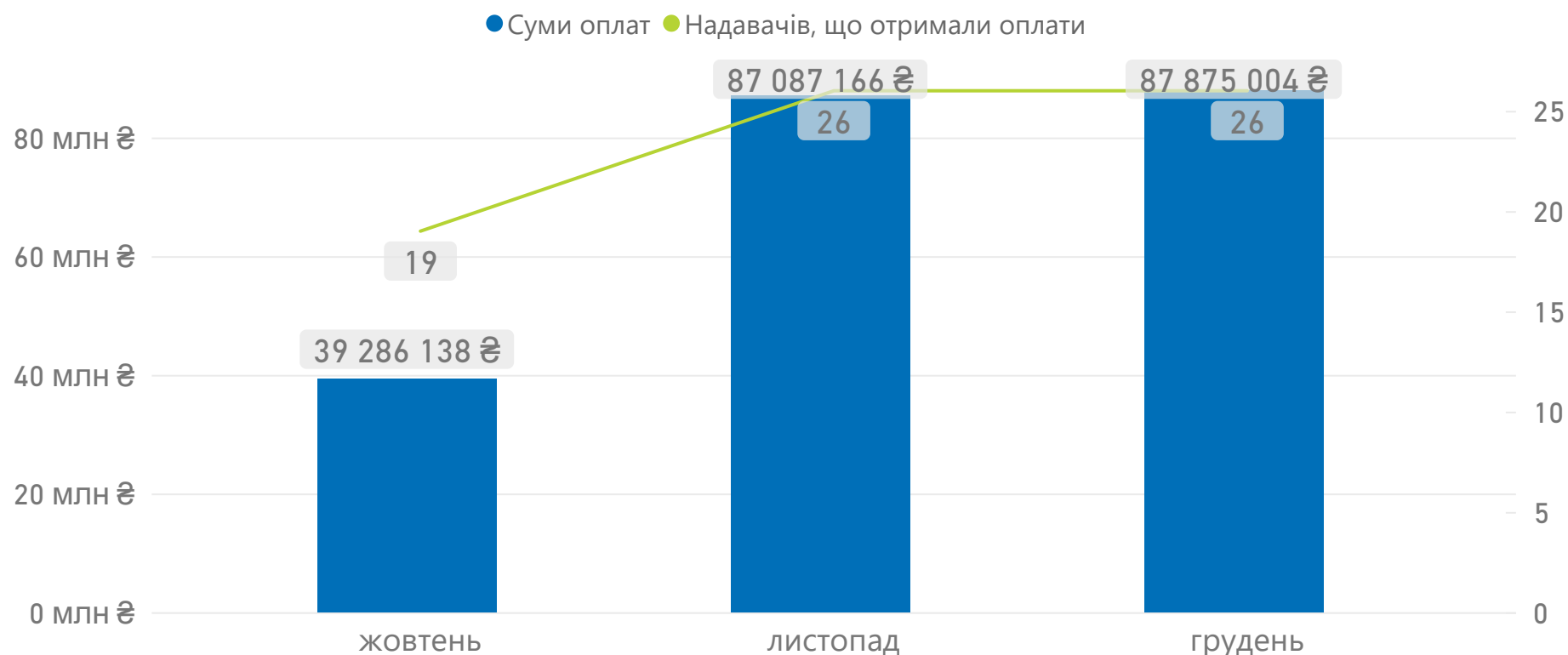
Випадків госпіталізацій за важкістю



Оплати надавачам медичної допомоги

СУМА ОПЛАТ (ЗАГАЛОМ)

214 248 307 ₴



Примітка!

Дані про суми оплат наведено станом на 31.01.2022 за місцем реєстрації юридичної особи.

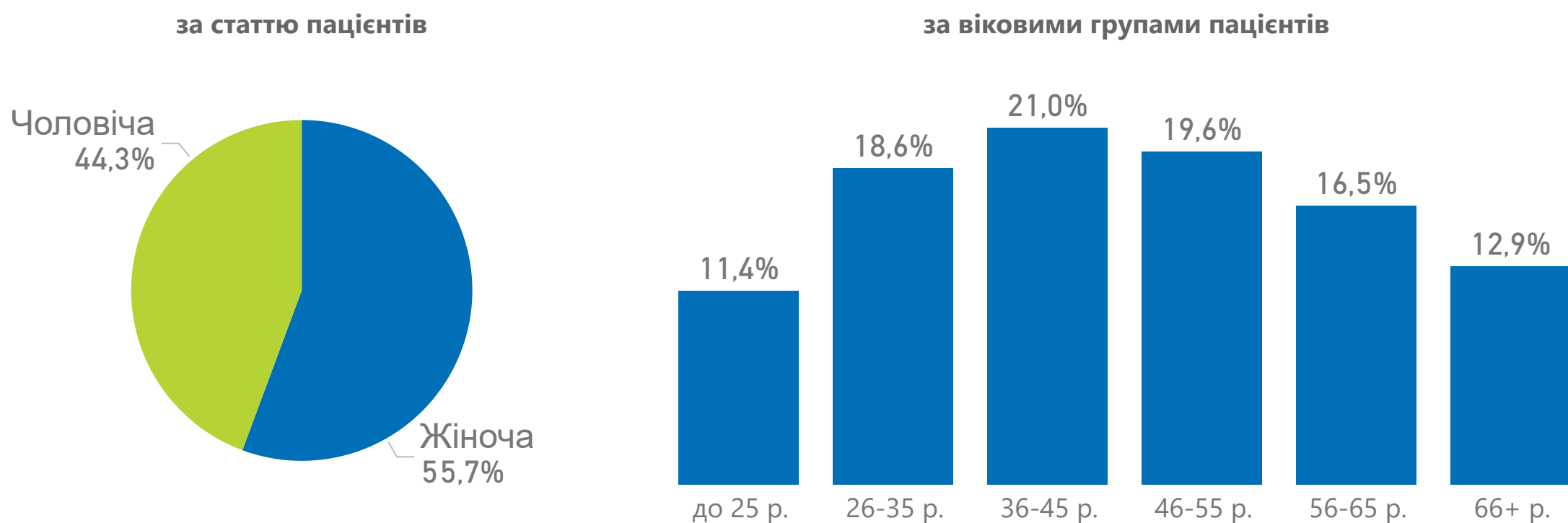
Дані щодо медичних команд та кількості ліжок вказана згідно оновленої мережі закладів, визначеної для госпіталізації пацієнтів з COVID-19.



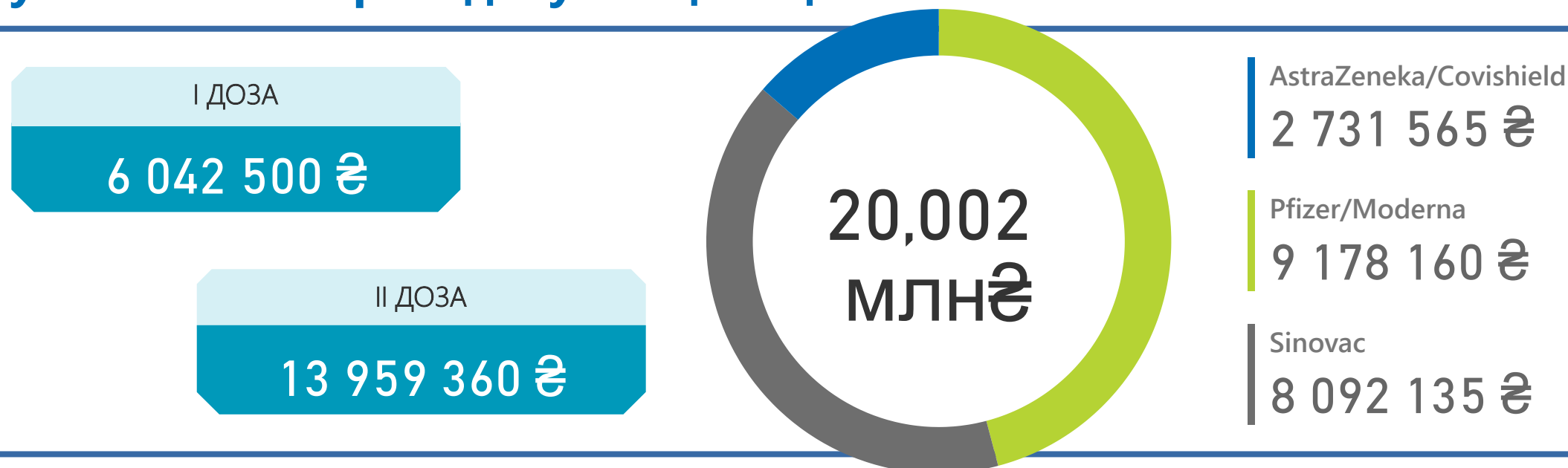
Національна служба здоров'я України



### Розподіл проведених вакцинацій



### Суми оплат за проведену вакцинацію



Примітка!

Дані наведено в розрізі оплачуваних НСЗУ електронних записів щодо вакцинації від гострої респіраторної хвороби COVID-19 за IV квартал 2021 року





COVID-19: Стаціонарне лікування, оплати за договорами

Надавачів, що отримали оплати за договорами

НАДАВАЧІВ

20

МЕДИЧНИХ КОМАНД (кінець періоду)

94

ЛІЖОК ЗАГАЛОМ (кінець періоду)

4 738

Частка COVID-ліжок від загальної кількості

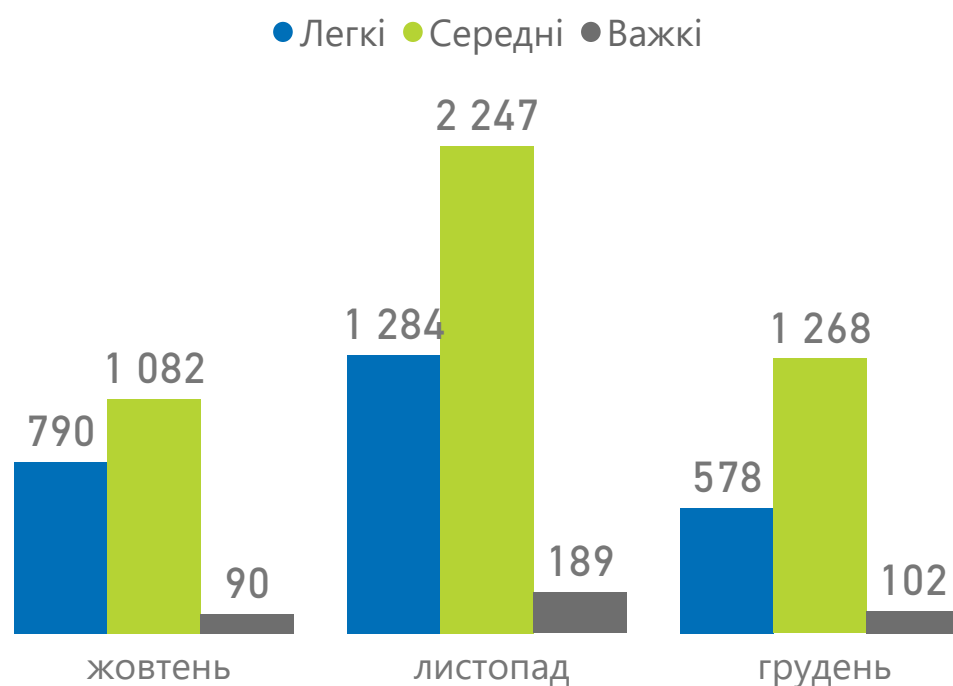
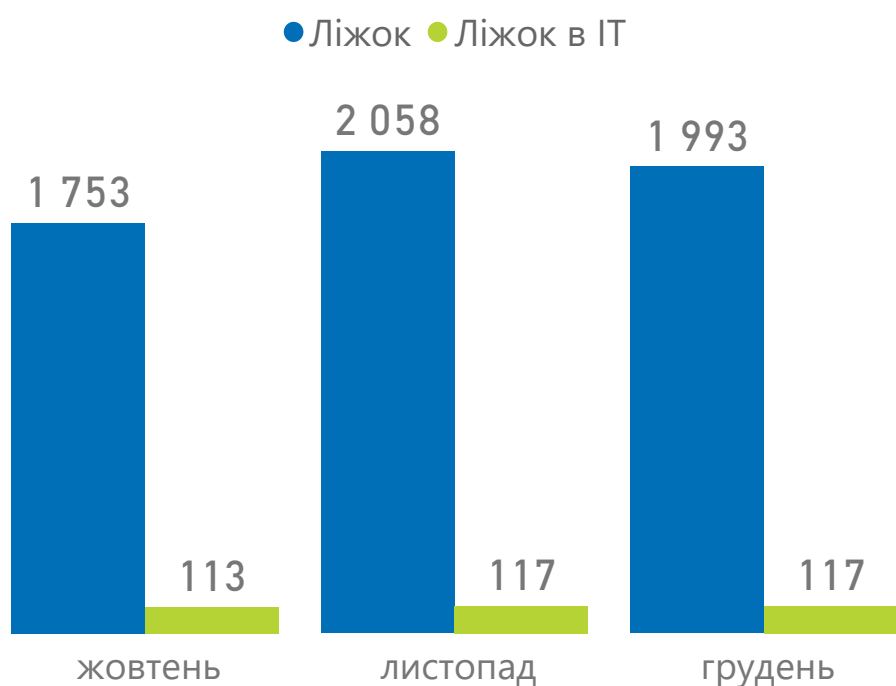
42,1%

Частка COVID-ліжок в ІТ від загальної кількості

2,5%

Наявних ліжок під COVID-19

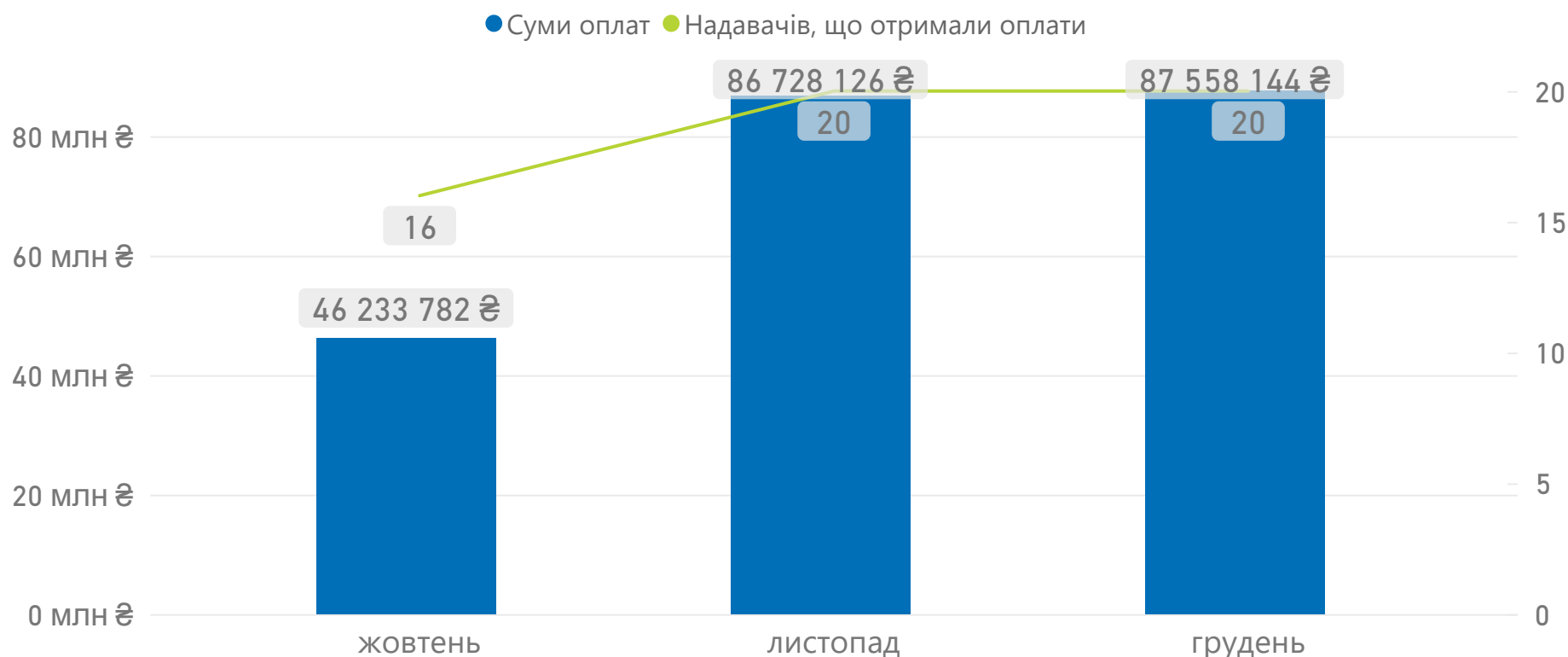
Випадків госпіталізацій за важкістю



Оплати надавачам медичної допомоги

СУМА ОПЛАТ (ЗАГАЛОМ)

220 520 051 ₴



Примітка!

Дані про суми оплат наведено станом на 31.01.2022 за місцем реєстрації юридичної особи.

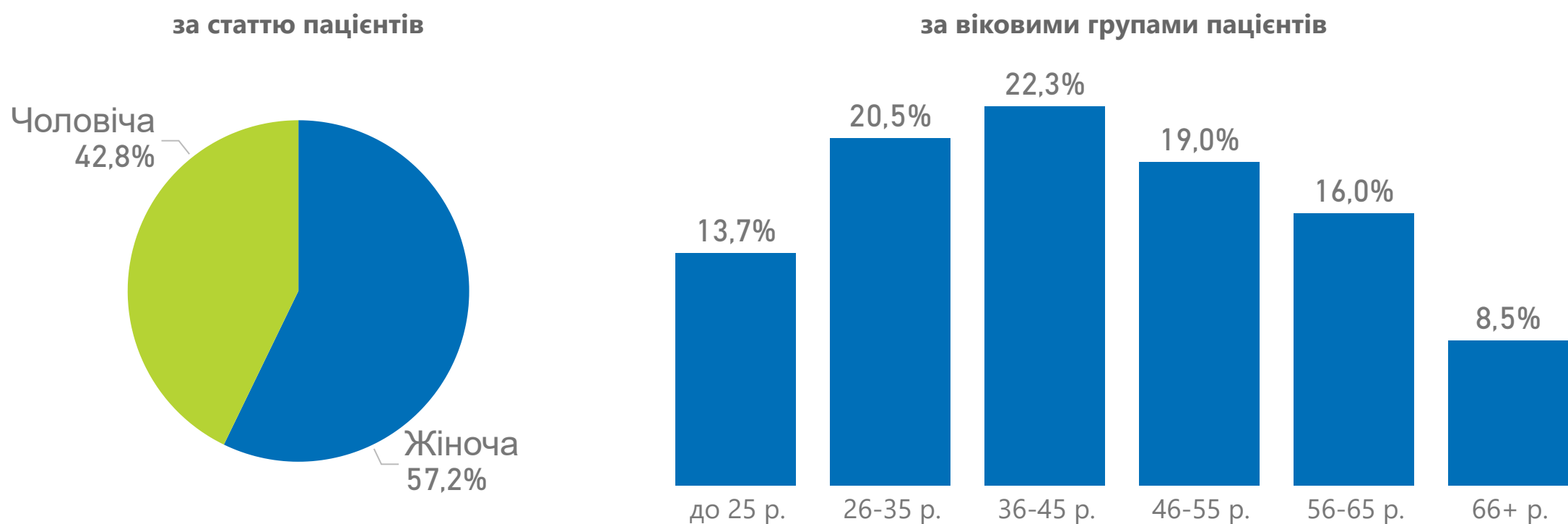
Дані щодо медичних команд та кількості ліжок вказана згідно оновленої мережі закладів, визначеної для госпіталізації пацієнтів з COVID-19.



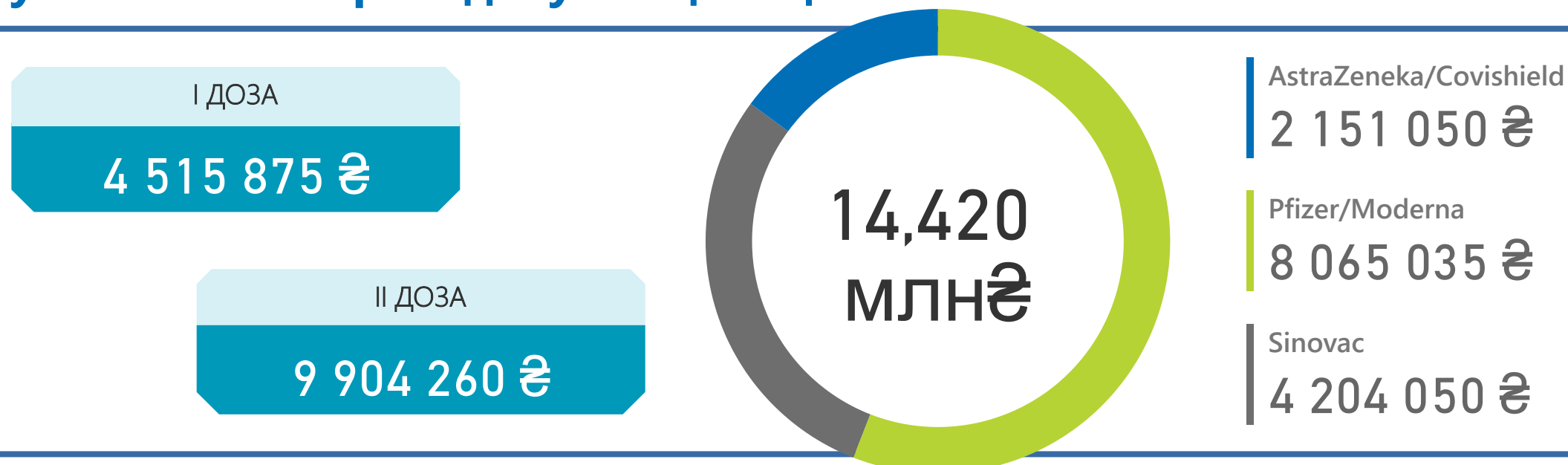
Національна служба здоров'я України



## Розподіл проведених вакцинацій



## Суми оплат за проведену вакцинацію



Примітка!

Дані наведено в розрізі оплачуваних НСЗУ електронних записів щодо вакцинації від гострої респіраторної хвороби COVID-19 за IV квартал 2021 року



Національна служба  
здоров'я України

COVID-19: Стаціонарне лікування, оплати за договорами

Надавачів, що отримали оплати за договорами

НАДАВАЧІВ

20

МЕДИЧНИХ КОМАНД (кінець періоду)

86

ЛІЖОК ЗАГАЛОМ (кінець періоду)

5 013

Частка COVID-ліжок від загальної кількості

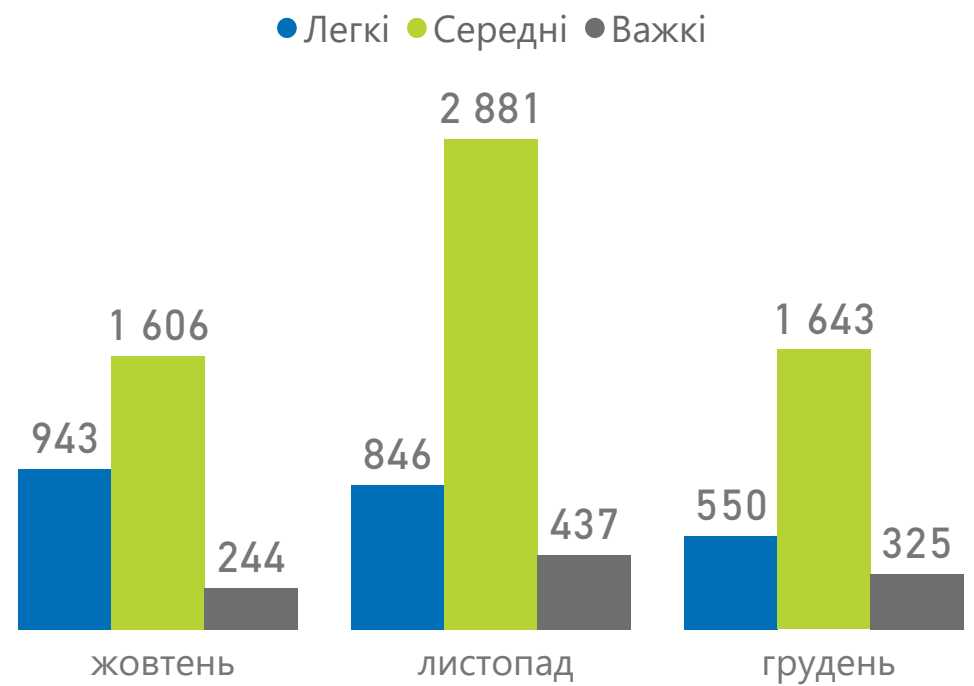
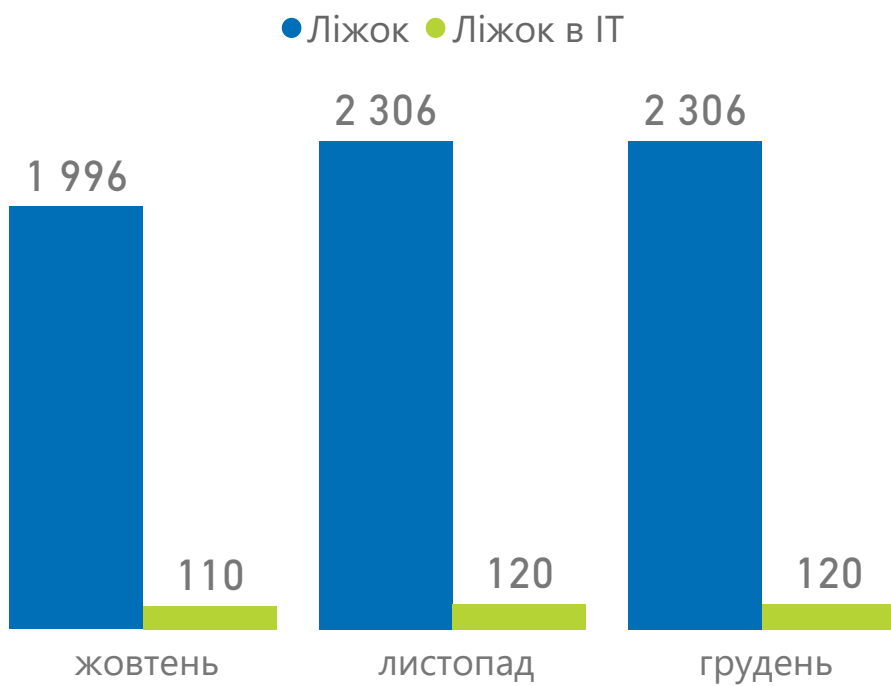
46,0%

Частка COVID-ліжок в ІТ від загальної кількості

2,4%

Наявних ліжок під COVID-19

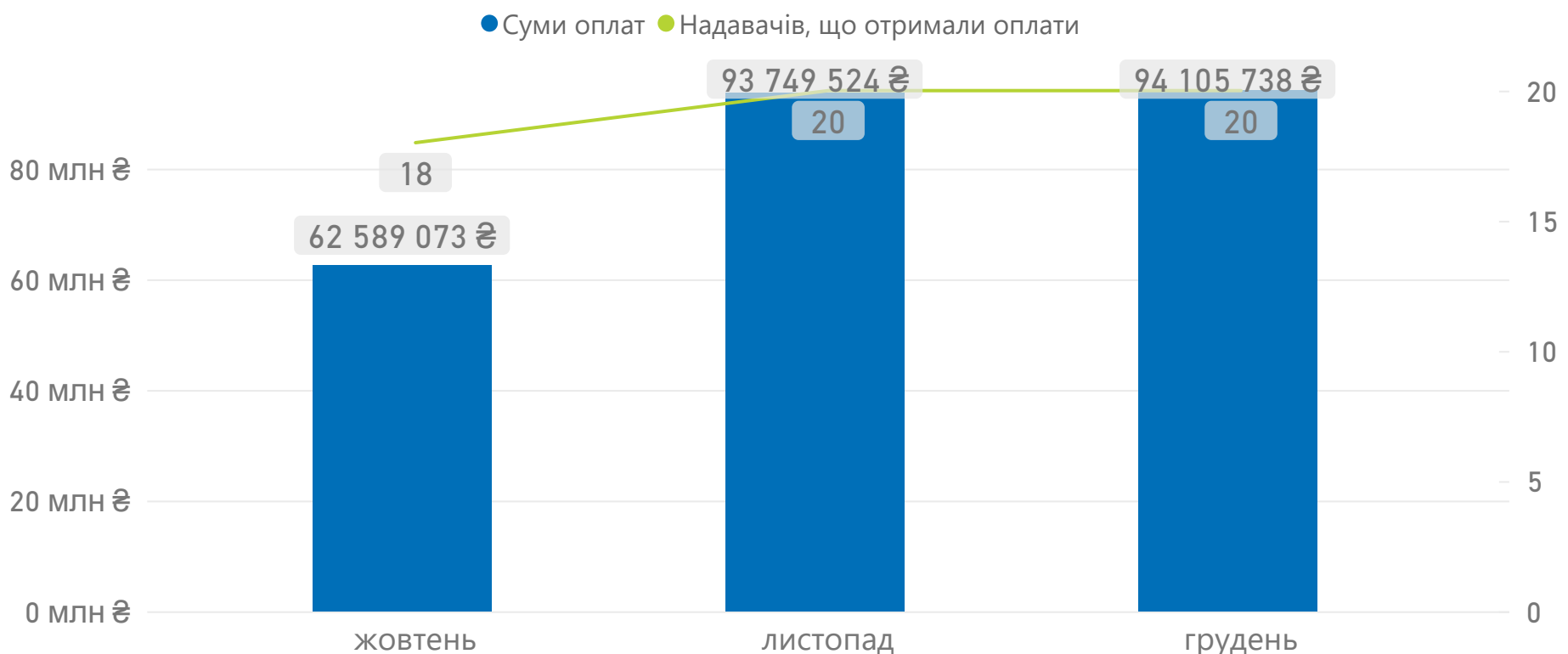
Випадків госпіталізацій за важкістю



Оплати надавачам медичної допомоги

СУМА ОПЛАТ (ЗАГАЛОМ)

250 444 334 ₴



Примітка!

Дані про суми оплат наведено станом на 31.01.2022 за місцем реєстрації юридичної особи.

Дані щодо медичних команд та кількості ліжок вказана згідно оновленої мережі закладів, визначеної для госпіталізації пацієнтів з COVID-19.



Національна служба здоров'я України

I ДОЗА

199 236

ASTRAZENECA/COVISHIELD

22 527

PFIZER/MODERNA

97 617

CORONAVAC

79 092

II ДОЗА

186 931

ASTRAZENECA/COVISHIELD

17 439

PFIZER/MODERNA

97 413

CORONAVAC

72 079

К-сть оплачуваних  
вакцинацій

386 167

ВАКЦИНОВАНО ОСІБ

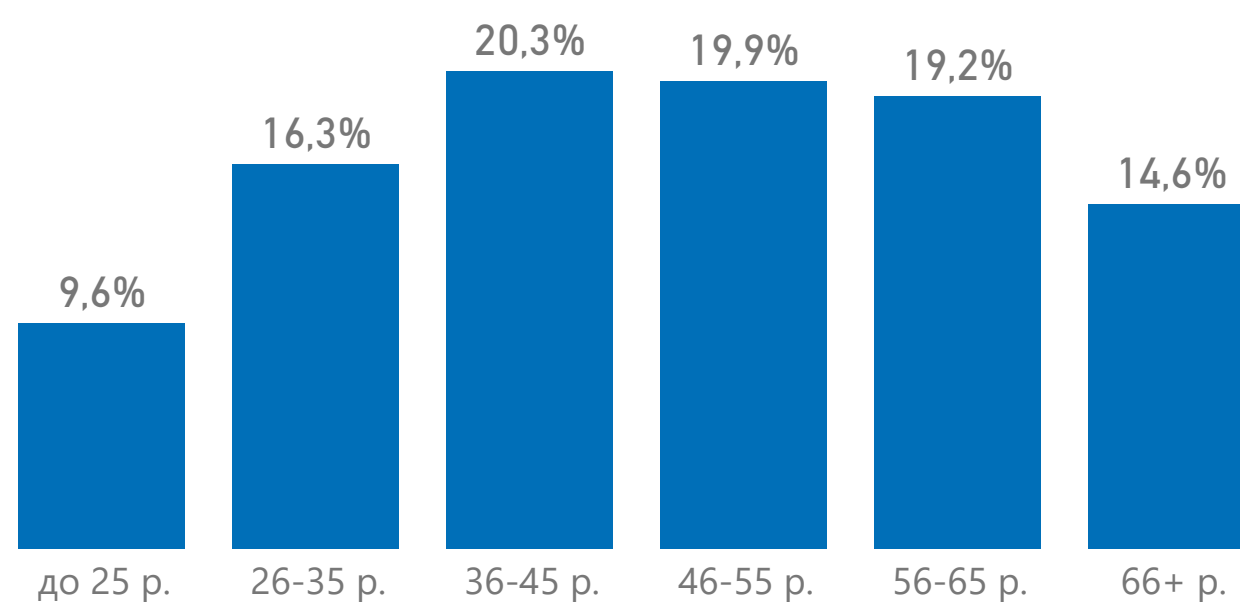
239 489

## Розподіл проведених вакцинацій

за статтю пацієнтів



за віковими групами пацієнтів



## Суми оплат за проведену вакцинацію

I ДОЗА

4 980 900 ₴

II ДОЗА

11 215 860 ₴

16,197  
МЛН₴

AstraZeneka/Covishield

1 609 515 ₴

Pfizer/Moderna

8 285 205 ₴

Sinovac

6 302 040 ₴

Примітка!

Дані наведено в розрізі оплачуваних НСЗУ електронних записів щодо вакцинації від гострої респіраторної хвороби COVID-19 за IV квартал 2021 року

Національна служба  
здоров'я України

## COVID-19: Стаціонарне лікування, оплати за договорами

### Надавачів, що отримали оплати за договорами

НАДАВАЧІВ

20

МЕДИЧНИХ КОМАНД  
(кінець періоду)

83

ЛІЖОК ЗАГАЛОМ  
(кінець періоду)

3 622

Частка COVID-ліжок від  
загальної кількості

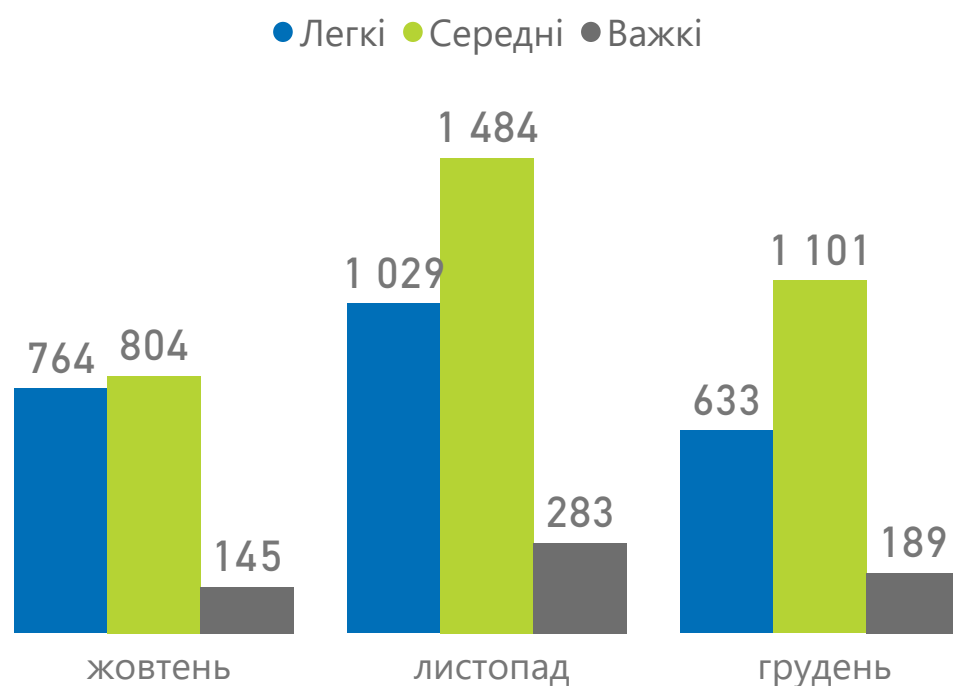
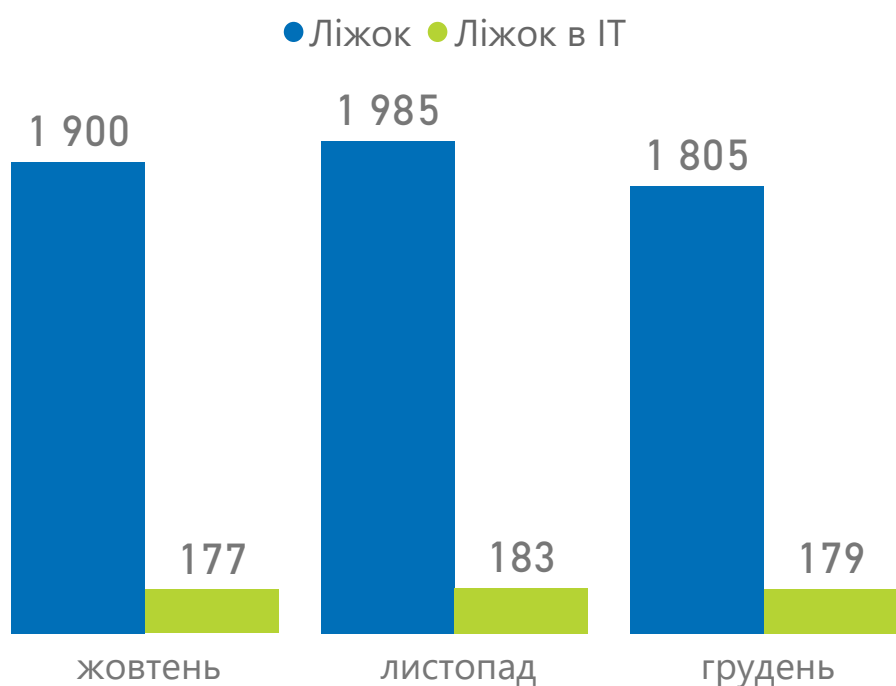
49,8%

Частка COVID-ліжок в ІТ від  
загальної кількості

4,9%

### Наявних ліжок під COVID-19

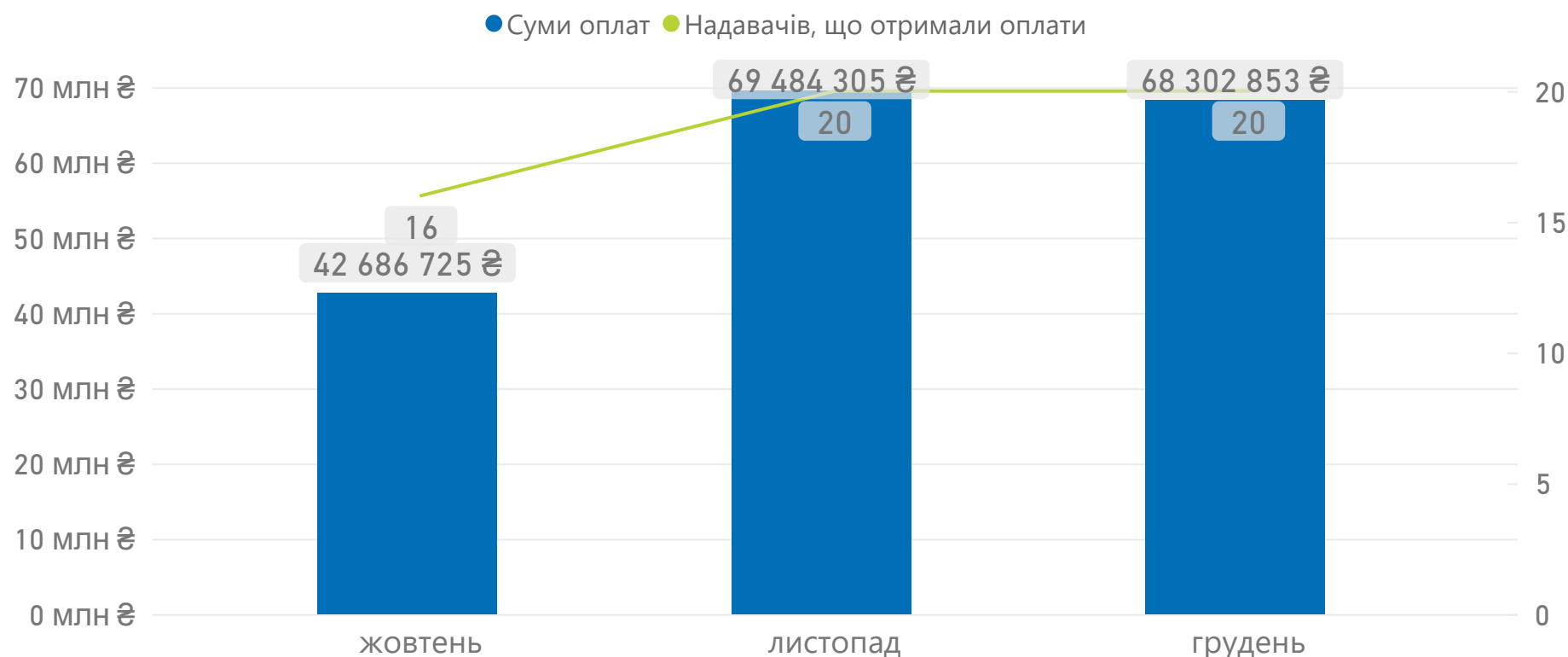
### Випадків госпіталізацій за важкістю



### Оплати надавачам медичної допомоги

СУМА ОПЛАТ (ЗАГАЛОМ)

180 473 883 ₴



Примітка!

Дані про суми оплат наведено станом на 31.01.2022 за місцем реєстрації юридичної особи.

Дані щодо медичних команд та кількості ліжок вказана згідно оновленої мережі закладів, визначеної для госпіталізації пацієнтів з COVID-19.

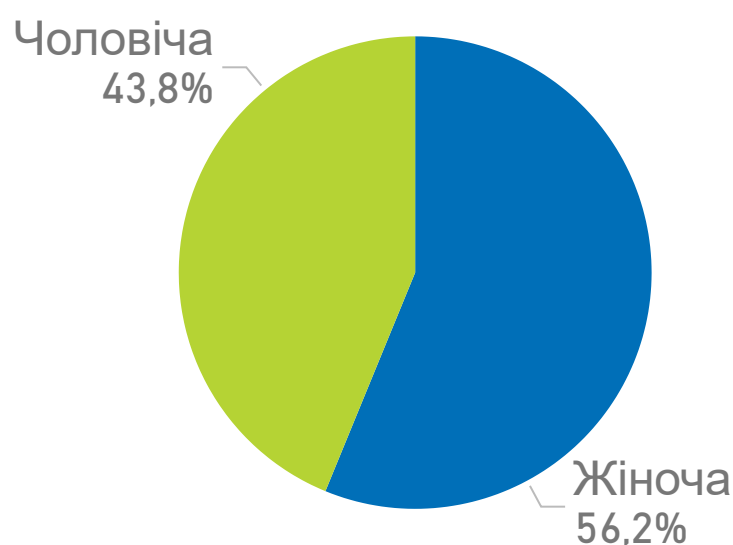


**Національна служба  
здоров'я України**

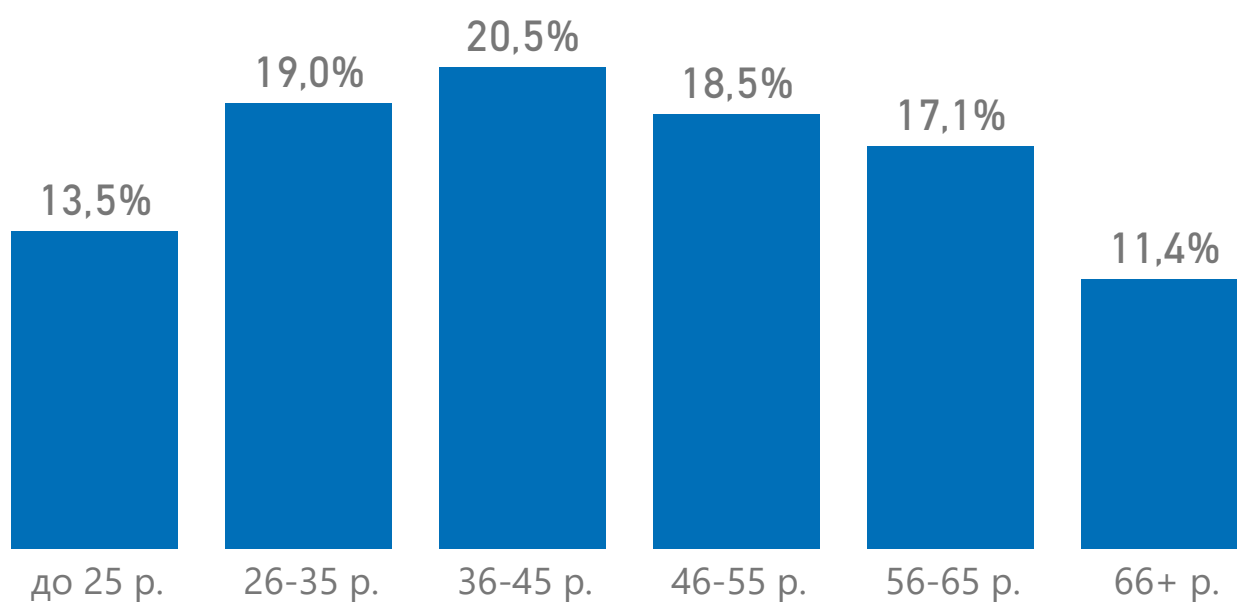


## Розподіл проведених вакцинацій

за статтю пацієнтів



за віковими групами пацієнтів



## Суми оплат за проведену вакцинацію



Примітка!

Дані наведено в розрізі оплачуваних НСЗУ електронних записів щодо вакцинації від гострої респіраторної хвороби COVID-19 за IV квартал 2021 року



**Національна служба  
здоров'я України**

COVID-19: Стаціонарне лікування,  
оплати за договорамиНадавачів, що отримали оплати за  
договорами

НАДАВАЧІВ

22

МЕДИЧНИХ КОМАНД  
(кінець періоду)

148

ЛІЖОК ЗАГАЛОМ  
(кінець періоду)

6 711

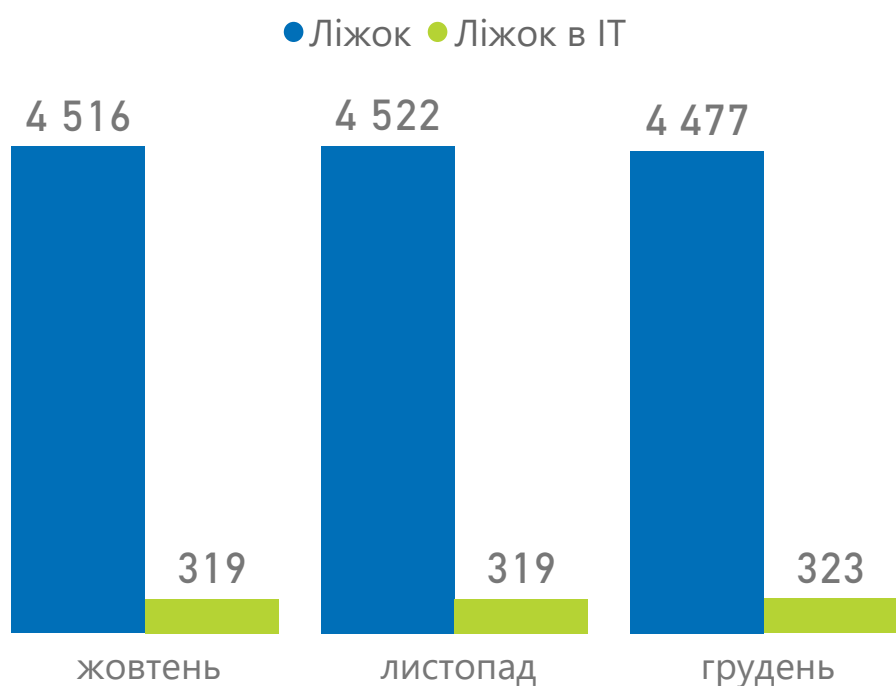
Частка COVID-ліжок від  
загальної кількості

66,7%

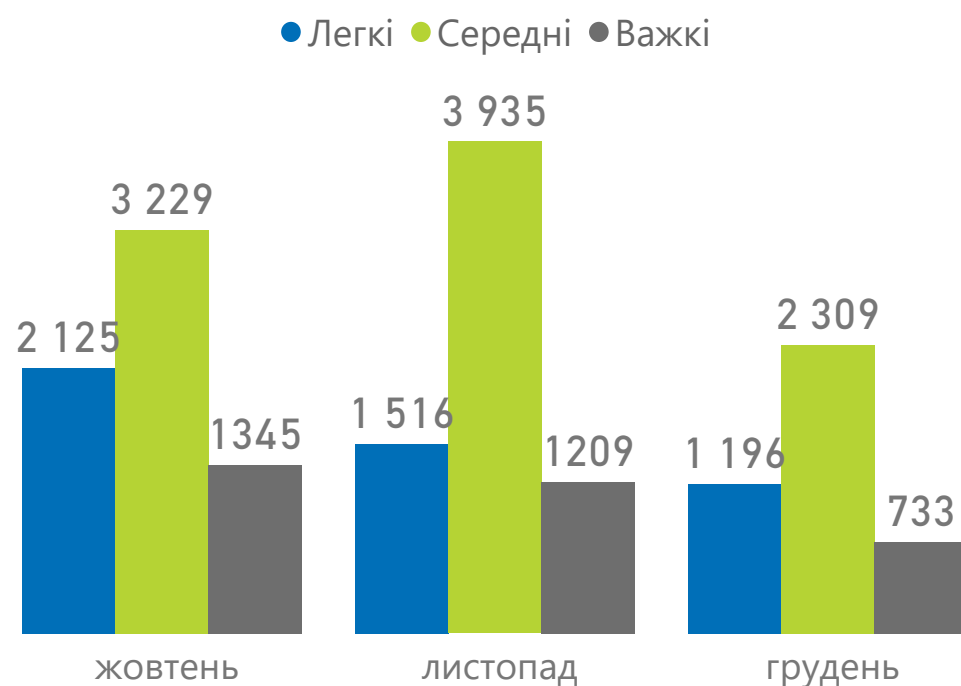
Частка COVID-ліжок в ІТ від  
загальної кількості

4,8%

## Наявних ліжок під COVID-19



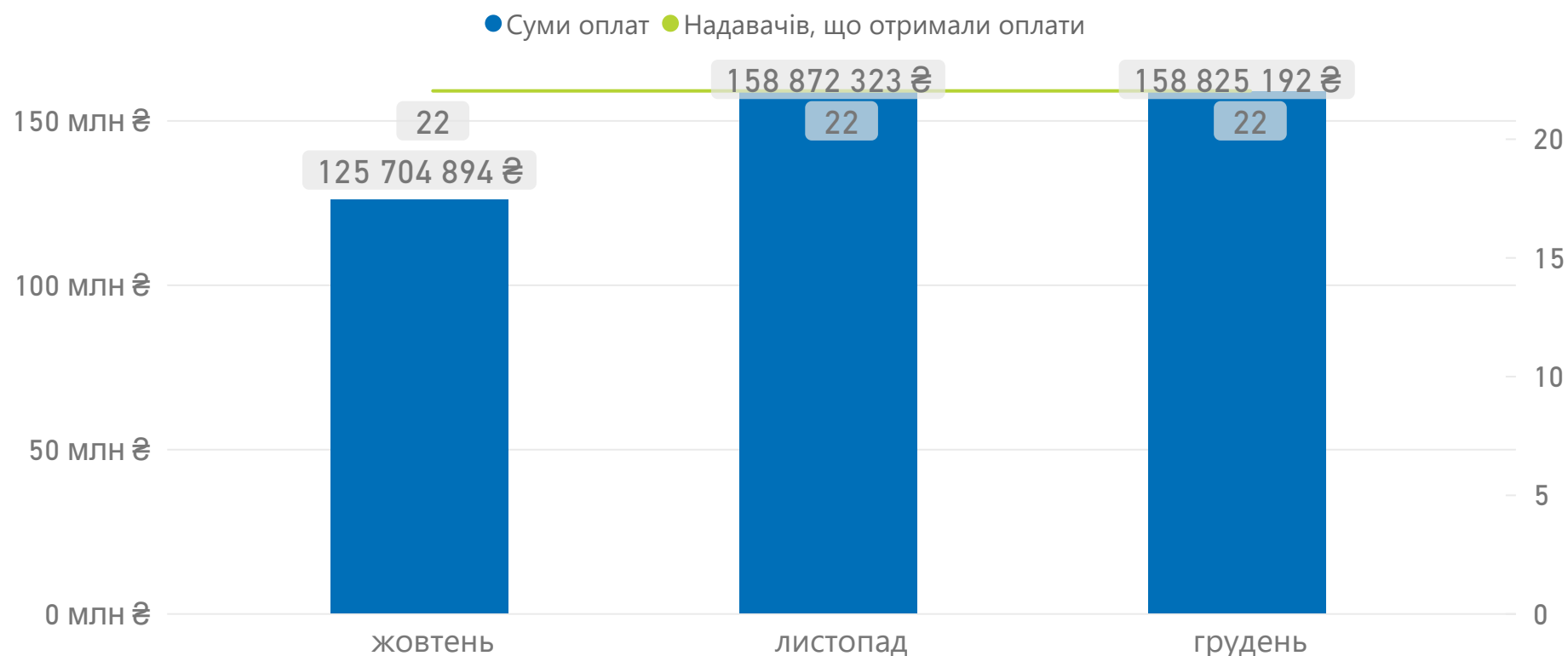
## Випадків госпіталізацій за важкістю



## Оплати надавачам медичної допомоги

СУМА ОПЛАТ (ЗАГАЛОМ)

443 402 409 ₴



Примітка!

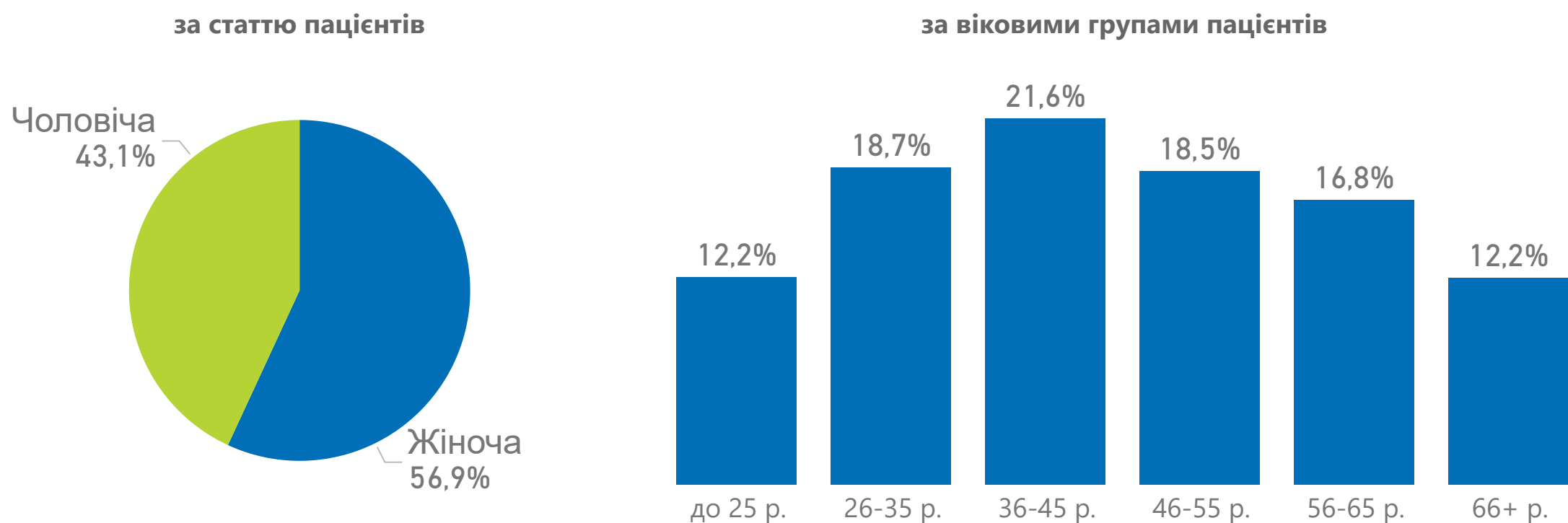
Дані про суми оплат наведено станом на 31.01.2022 за місцем реєстрації юридичної особи.

Дані щодо медичних команд та кількості ліжок вказана згідно оновленої мережі закладів, визначеної для госпіталізації пацієнтів з COVID-19.

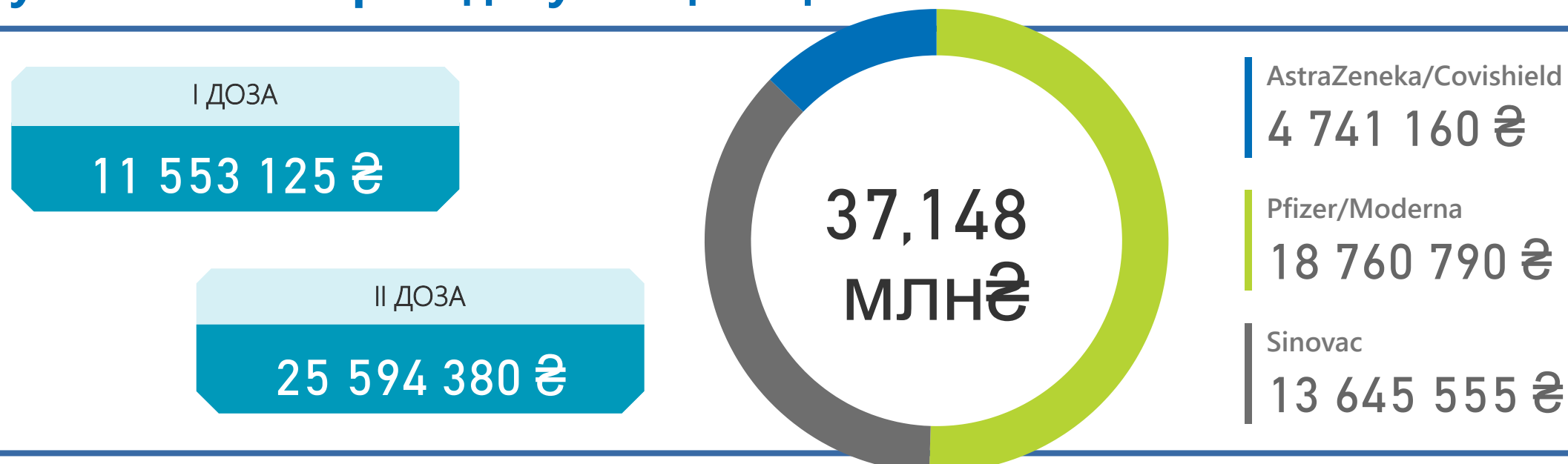
Національна служба  
здоров'я України



## Розподіл проведених вакцинацій



## Суми оплат за проведену вакцинацію



Примітка!

Дані наведено в розрізі оплачуваних НСЗУ електронних записів щодо вакцинації від гострої респіраторної хвороби COVID-19 за IV квартал 2021 року



**Національна служба здоров'я України**



COVID-19: Стаціонарне лікування,  
оплати за договорамиНадавачів, що отримали оплати за  
договорами

НАДАВАЧІВ

12

МЕДИЧНИХ КОМАНД  
(кінець періоду)

65

ЛІЖОК ЗАГАЛОМ  
(кінець періоду)

3 054

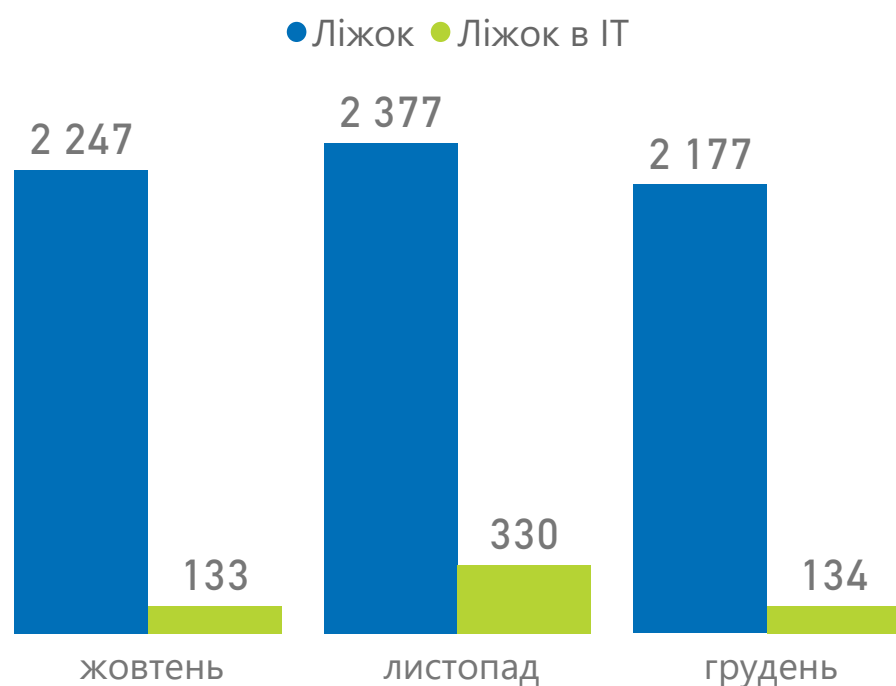
Частка COVID-ліжок від  
загальної кількості

71,3%

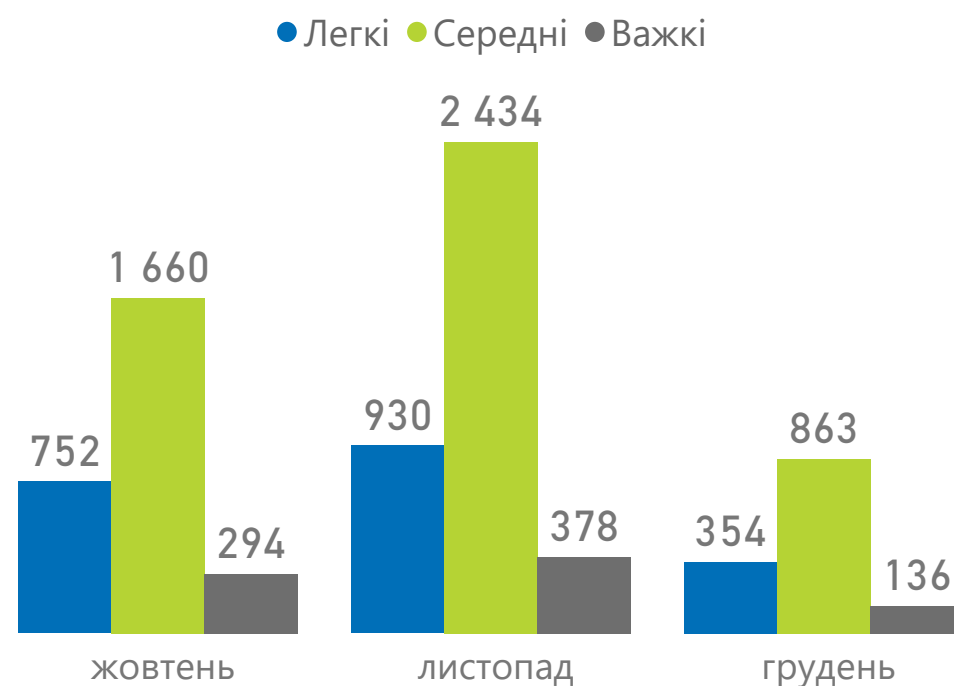
Частка COVID-ліжок в ІТ від  
загальної кількості

4,4%

## Наявних ліжок під COVID-19



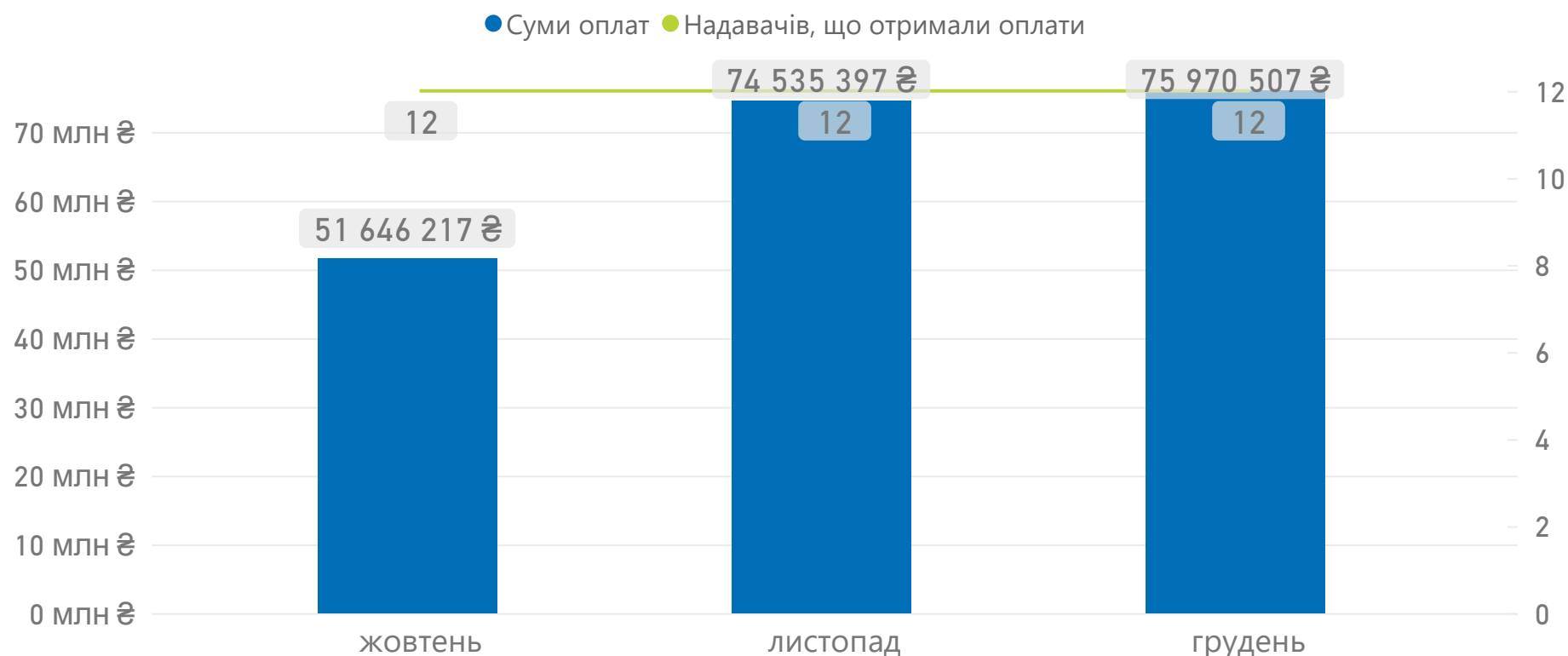
## Випадків госпіталізацій за важкістю



## Оплати надавачам медичної допомоги

СУМА ОПЛАТ (ЗАГАЛОМ)

202 152 120 ₴



Примітка!

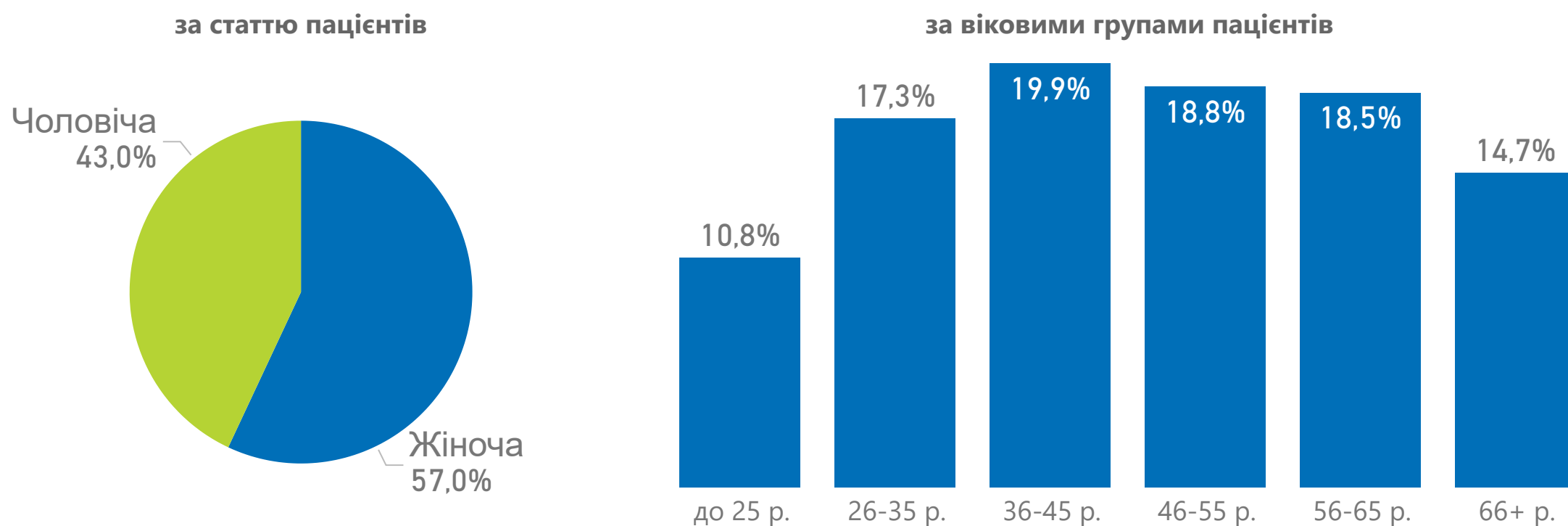
Дані про суми оплат наведено станом на 31.01.2022 за місцем реєстрації юридичної особи.

Дані щодо медичних команд та кількості ліжок вказана згідно оновленої мережі закладів, визначеної для госпіталізації пацієнтів з COVID-19.

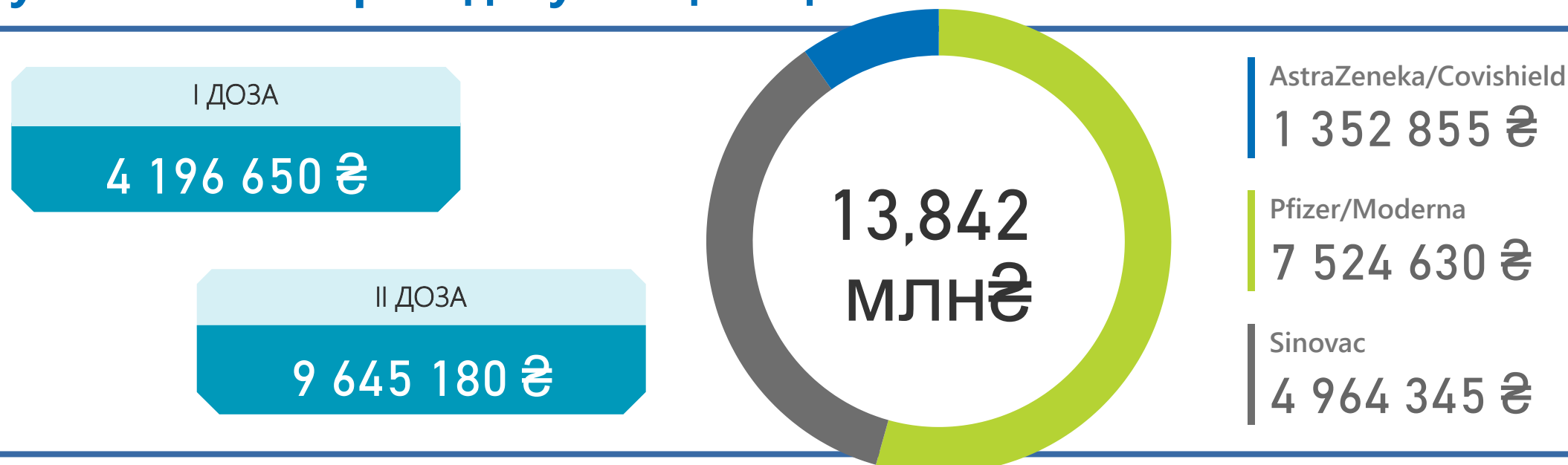
Національна служба  
здоров'я України



## Розподіл проведених вакцинацій



## Суми оплат за проведену вакцинацію



Примітка!

Дані наведено в розрізі оплачуваних НСЗУ електронних записів щодо вакцинації від гострої респіраторної хвороби COVID-19 за IV квартал 2021 року



Національна служба здоров'я України

## COVID-19: Стаціонарне лікування, оплати за договорами

### Надавачів, що отримали оплати за договорами

НАДАВАЧІВ

25

МЕДИЧНИХ КОМАНД  
(кінець періоду)

114

ЛІЖОК ЗАГАЛОМ  
(кінець періоду)

5 218

Частка COVID-ліжок від  
загальної кількості

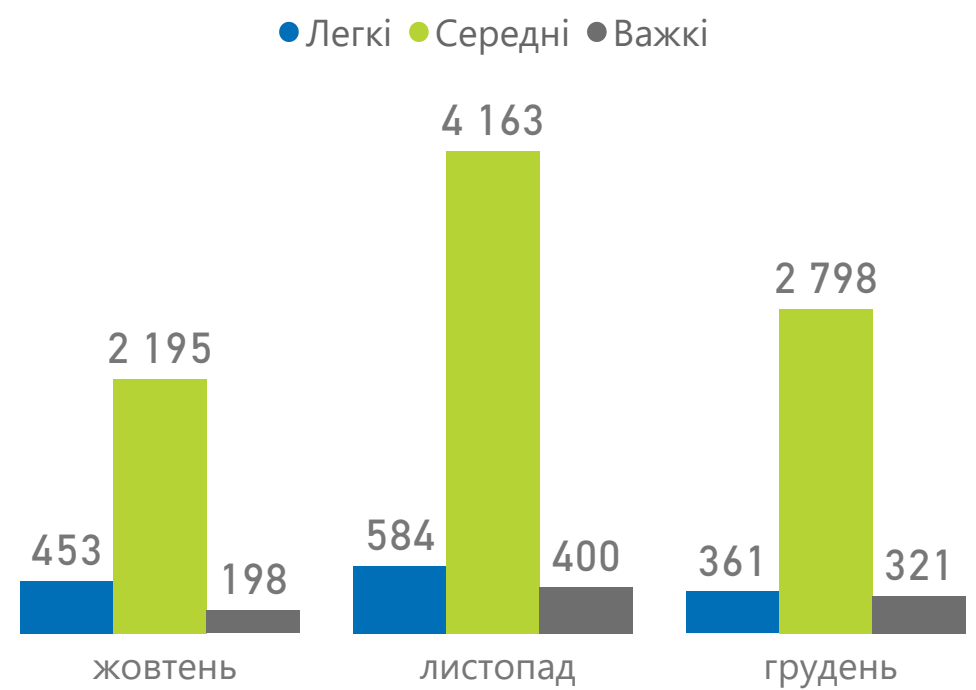
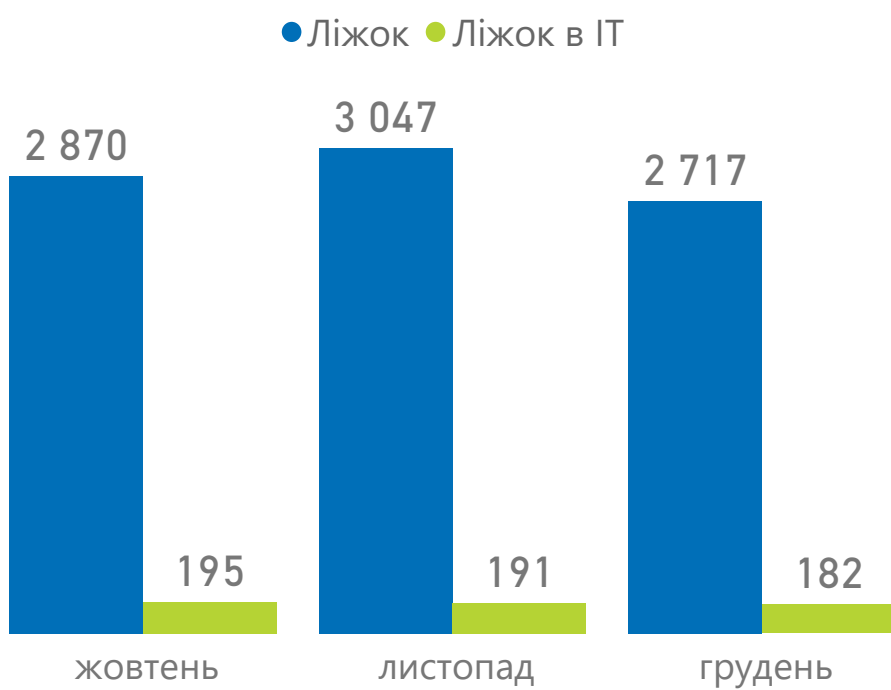
52,1%

Частка COVID-ліжок в ІТ від  
загальної кількості

3,5%

### Наявних ліжок під COVID-19

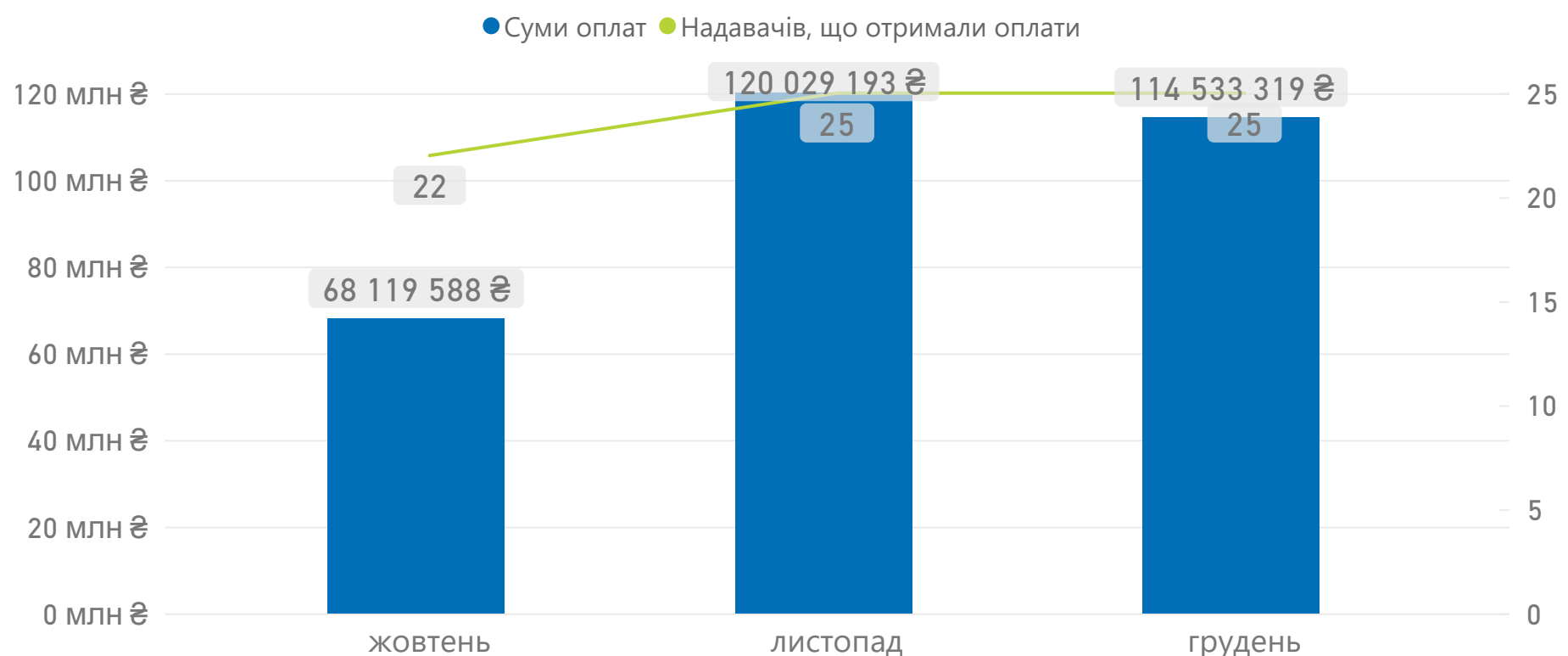
### Випадків госпіталізацій за важкістю



### Оплати надавачам медичної допомоги

СУМА ОПЛАТ (ЗАГАЛОМ)

302 682 100 ₴



Примітка!

Дані про суми оплат наведено станом на 31.01.2022 за місцем реєстрації юридичної особи.

Дані щодо медичних команд та кількості ліжок вказана згідно оновленої мережі закладів, визначеної для госпіталізації пацієнтів з COVID-19.

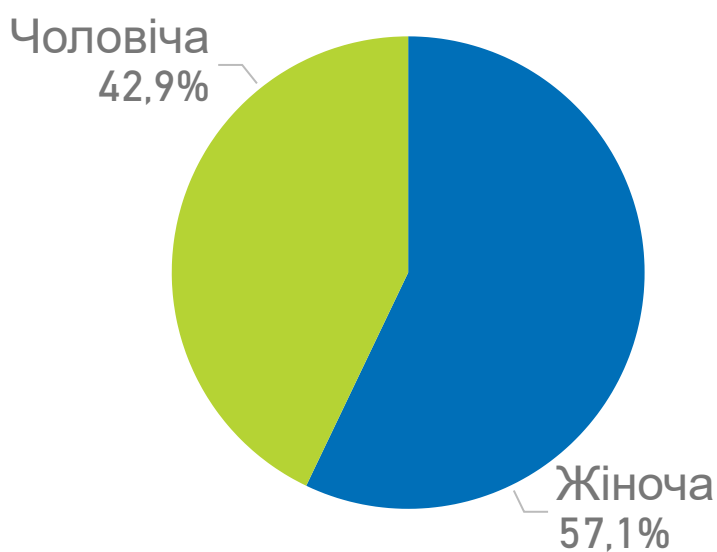


Національна служба  
здоров'я України

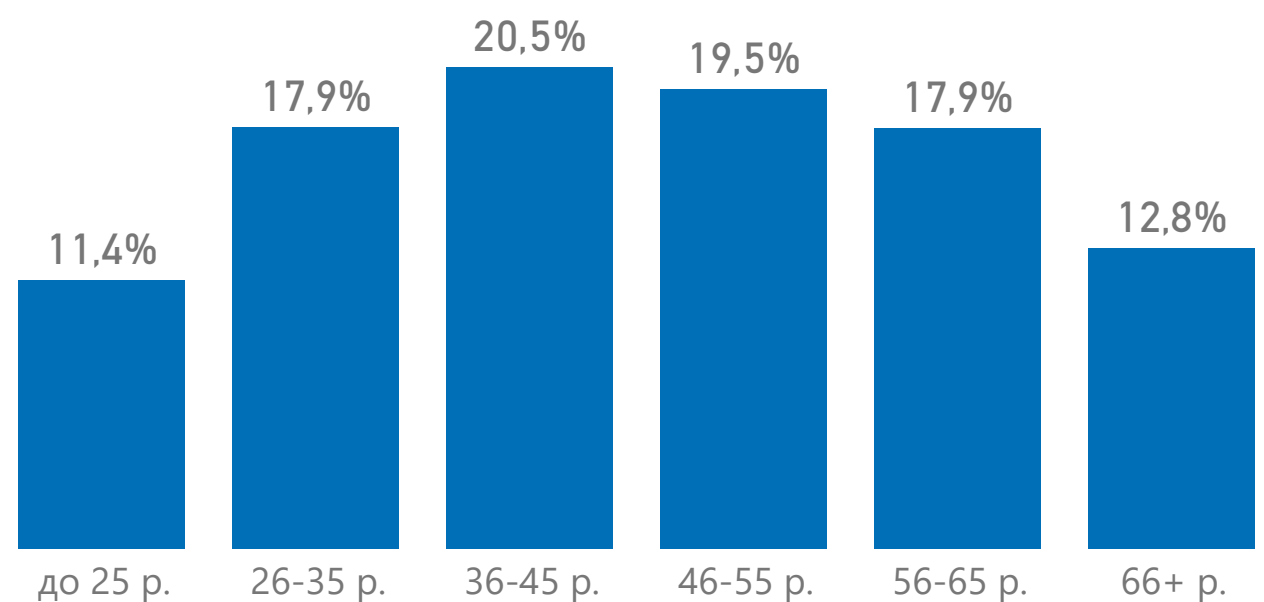


## Розподіл проведених вакцинацій

за статтю пацієнтів



за віковими групами пацієнтів



## Суми оплат за проведену вакцинацію



Примітка!

Дані наведено в розрізі оплачуваних НСЗУ електронних записів щодо вакцинації від гострої респіраторної хвороби COVID-19 за IV квартал 2021 року


**Національна служба  
здоров'я України**

COVID-19: Стаціонарне лікування, оплати за договорами

Надавачів, що отримали оплати за договорами

НАДАВАЧІВ

10

МЕДИЧНИХ КОМАНД (кінець періоду)

44

ЛІЖОК ЗАГАЛОМ (кінець періоду)

2 317

Частка COVID-ліжок від загальної кількості

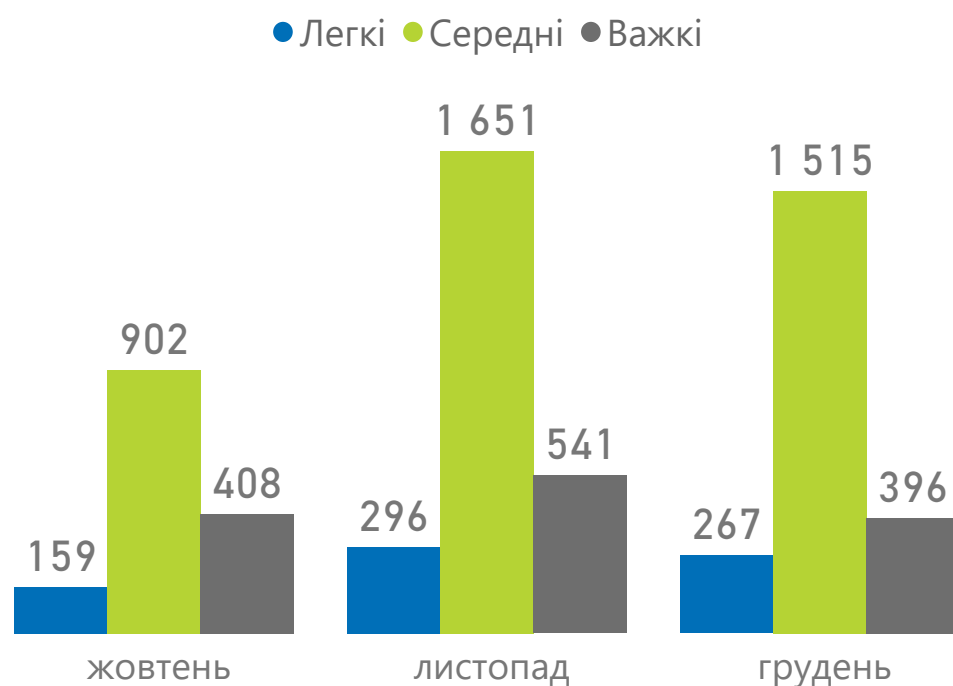
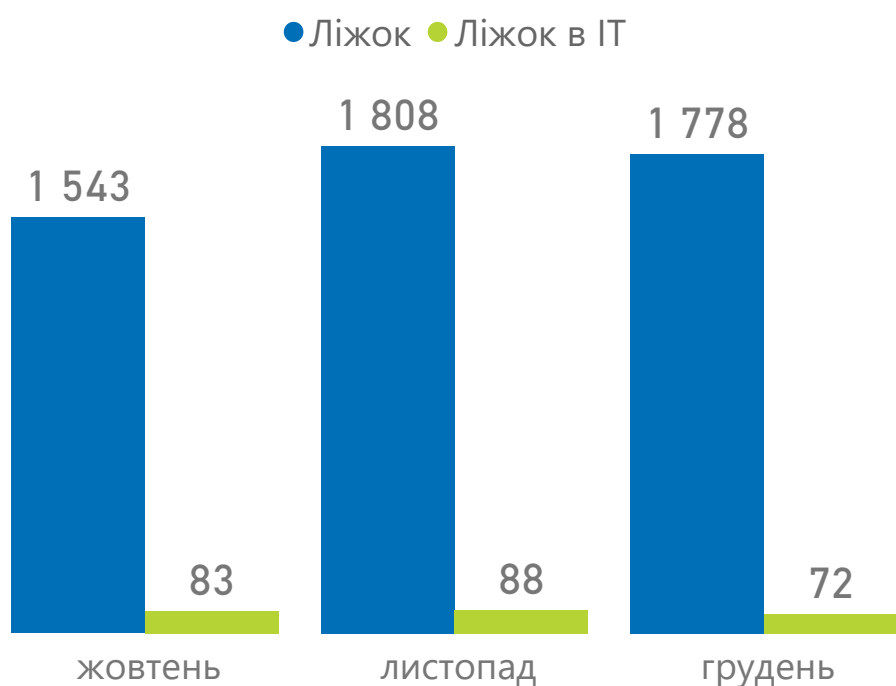
76,7%

Частка COVID-ліжок в ІТ від загальної кількості

3,1%

Наявних ліжок під COVID-19

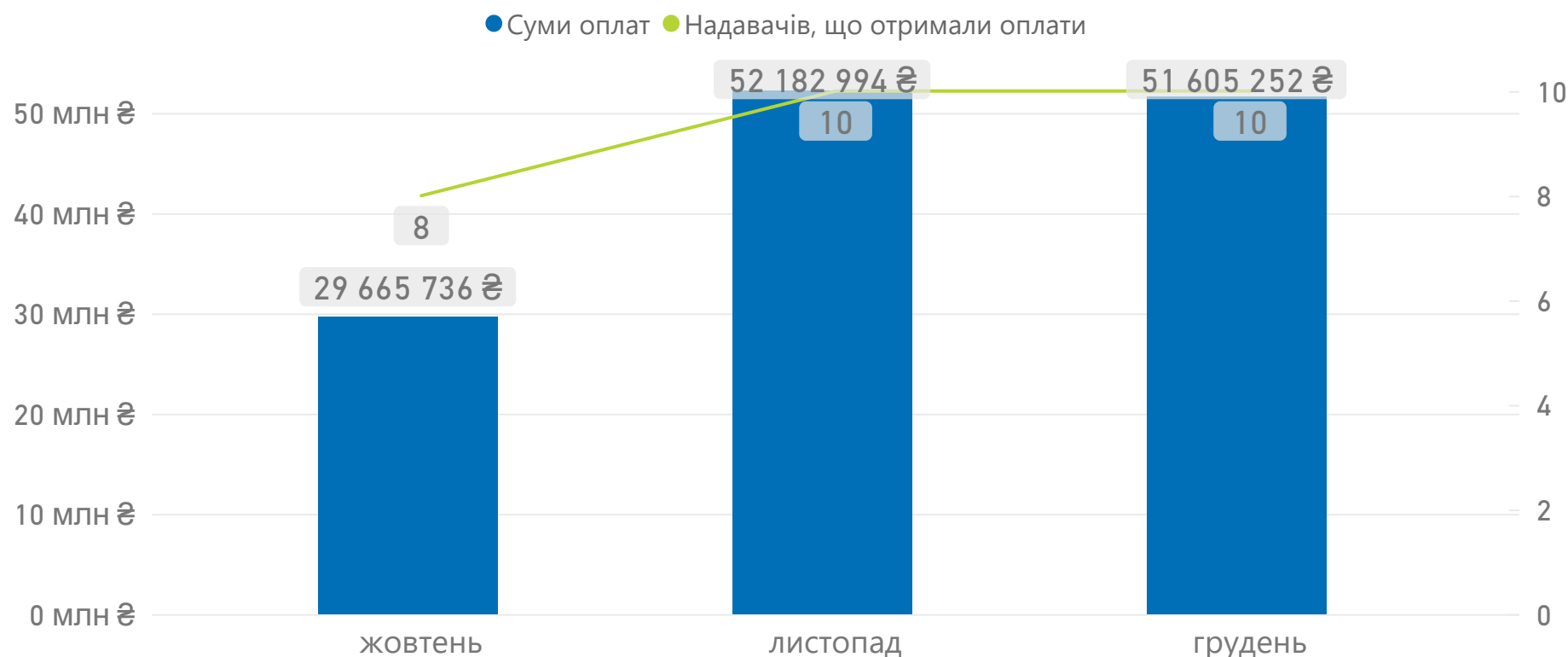
Випадків госпіталізацій за важкістю



Оплати надавачам медичної допомоги

СУМА ОПЛАТ (ЗАГАЛОМ)

133 453 982 ₴



Примітка!

Дані про суми оплат наведено станом на 31.01.2022 за місцем реєстрації юридичної особи.

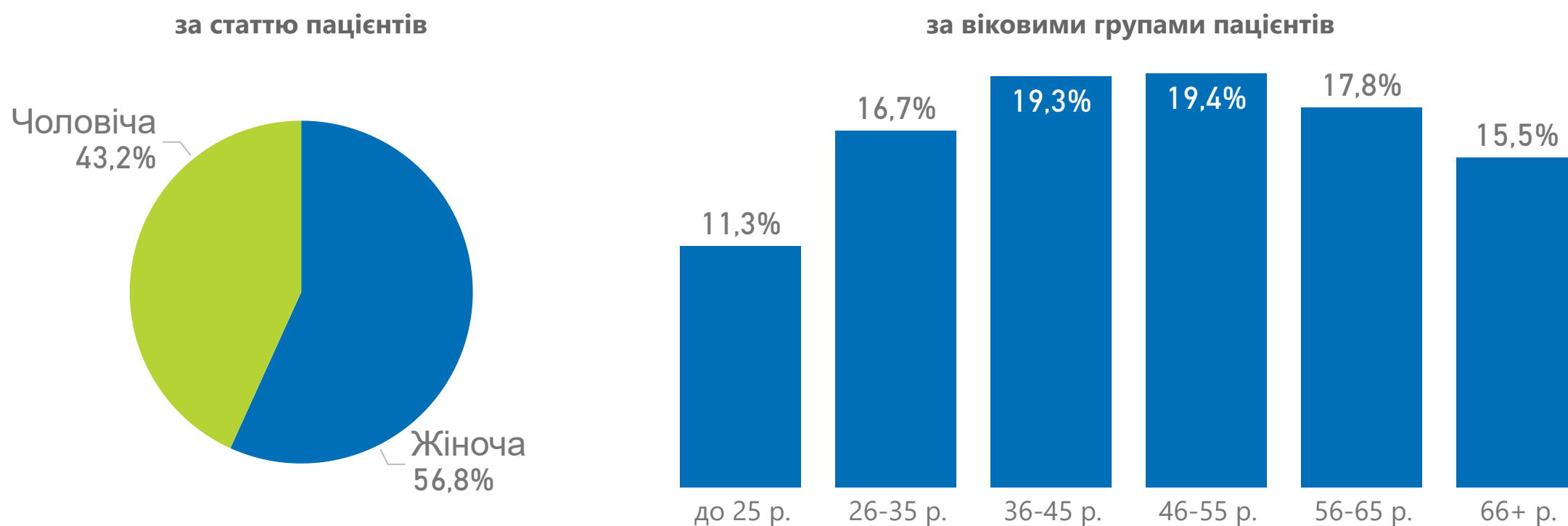
Дані щодо медичних команд та кількості ліжок вказана згідно оновленої мережі закладів, визначеної для госпіталізації пацієнтів з COVID-19.



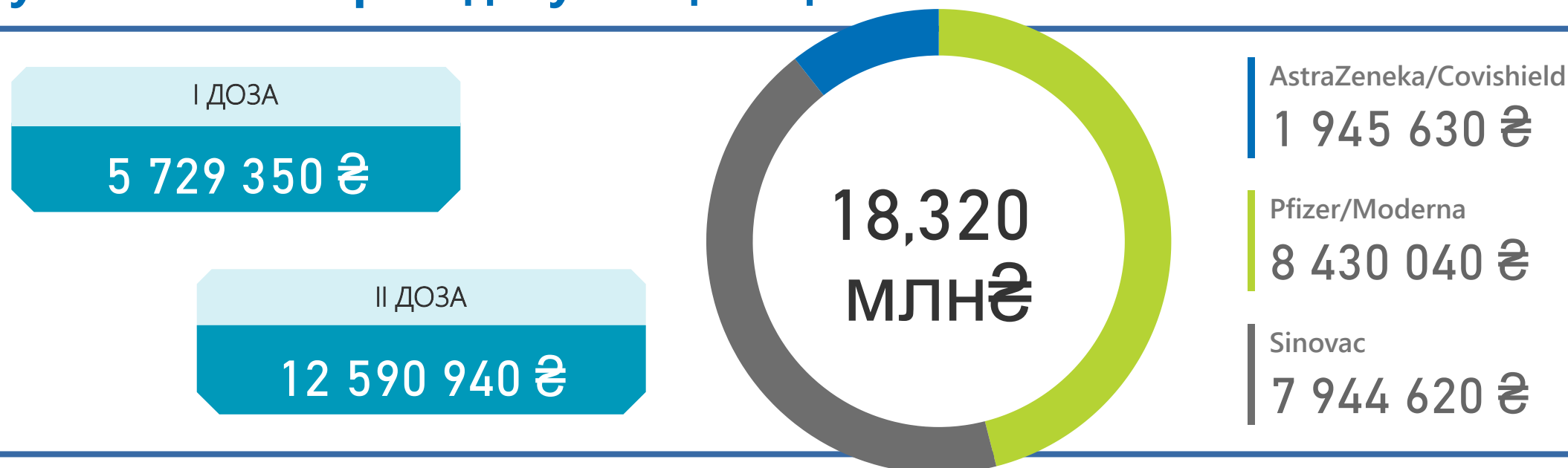
Національна служба здоров'я України



### Розподіл проведених вакцинацій



### Суми оплат за проведену вакцинацію



Примітка!

Дані наведено в розрізі оплачуваних НСЗУ електронних записів щодо вакцинації від гострої респіраторної хвороби COVID-19 за IV квартал 2021 року



Національна служба здоров'я України

COVID-19: Стаціонарне лікування, оплати за договорами

Надавачів, що отримали оплати за договорами

НАДАВАЧІВ

20

МЕДИЧНИХ КОМАНД (кінець періоду)

78

ЛІЖОК ЗАГАЛОМ (кінець періоду)

4 614

Частка COVID-ліжок від загальної кількості

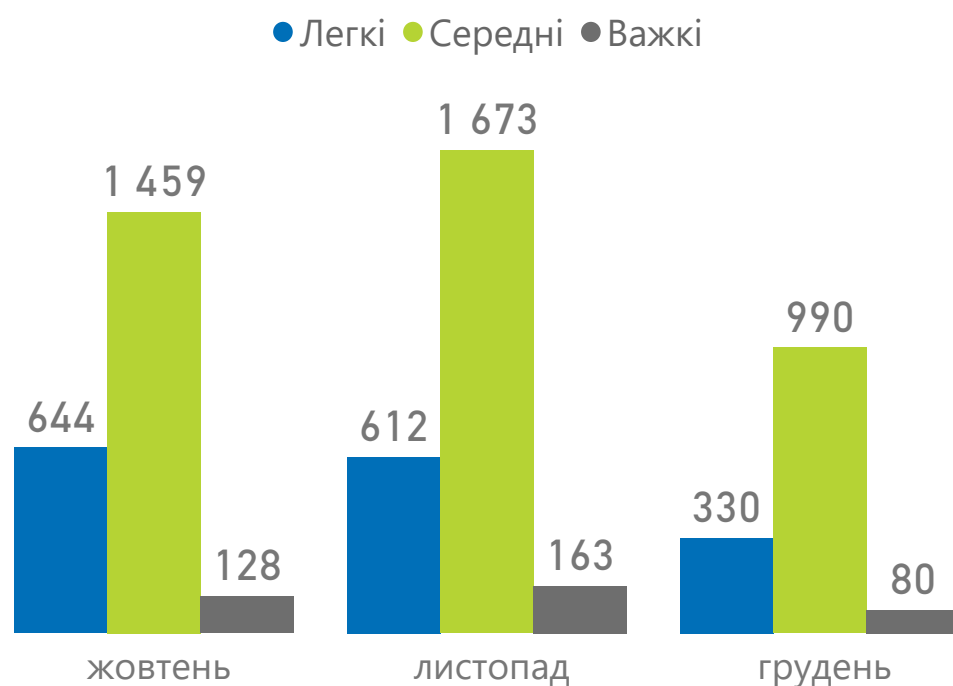
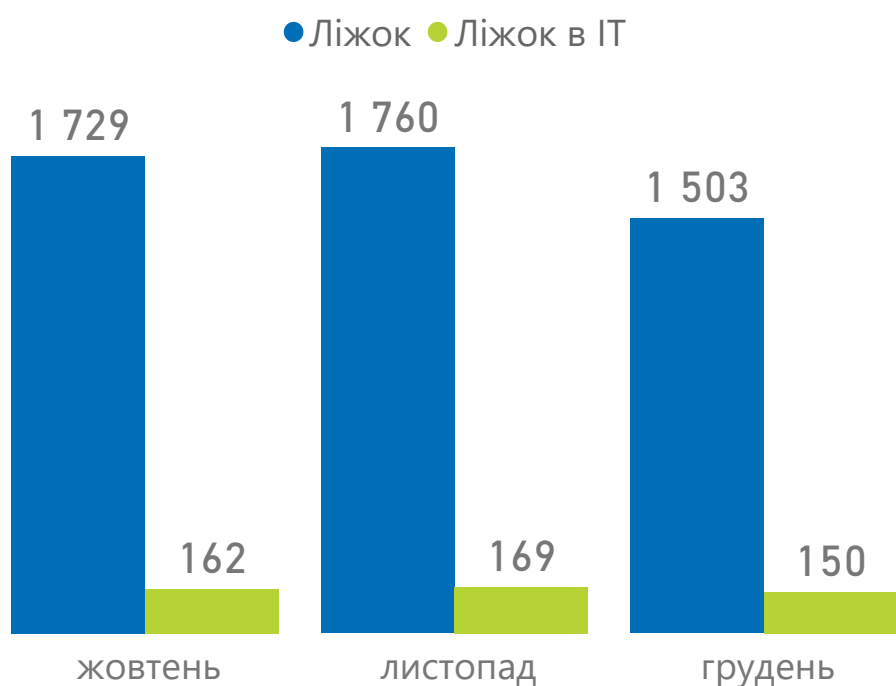
32,6%

Частка COVID-ліжок в ІТ від загальної кількості

3,3%

Наявних ліжок під COVID-19

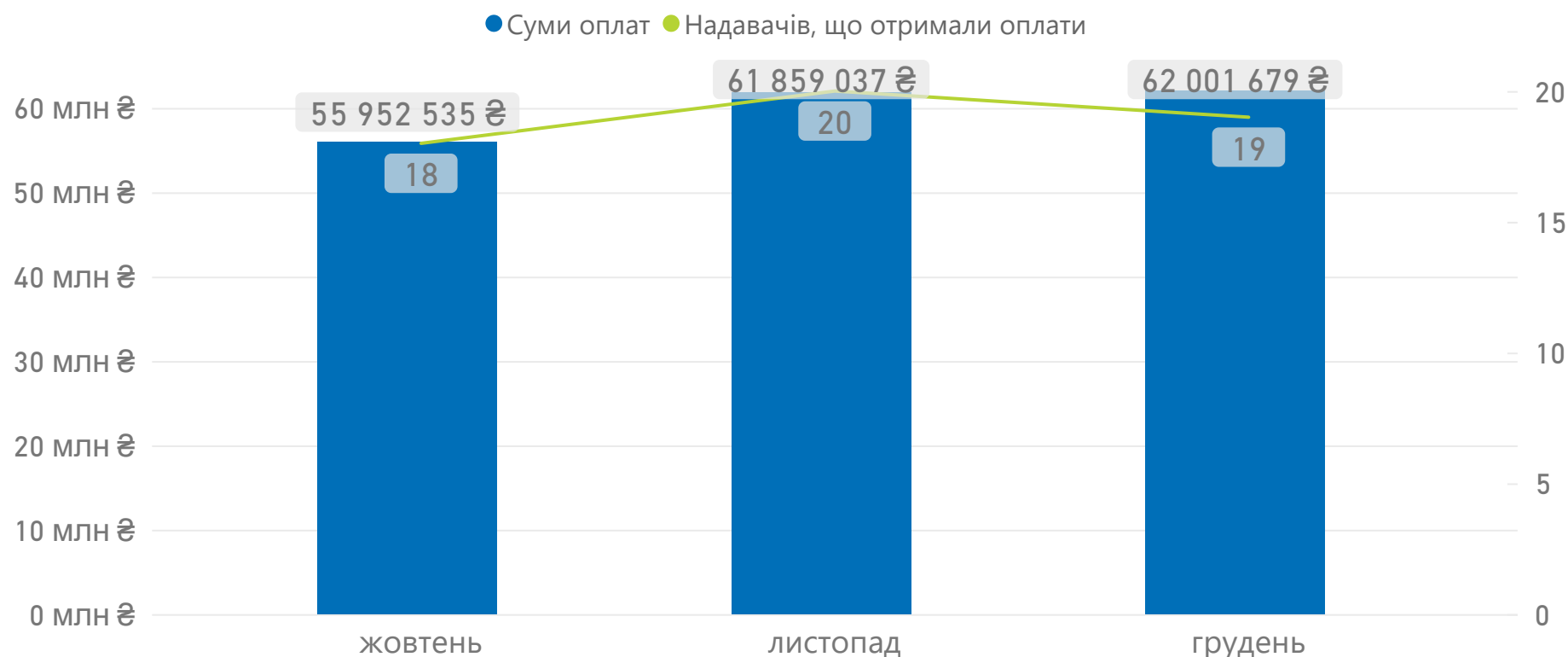
Випадків госпіталізацій за важкістю



Оплати надавачам медичної допомоги

СУМА ОПЛАТ (ЗАГАЛОМ)

179 813 251 ₴



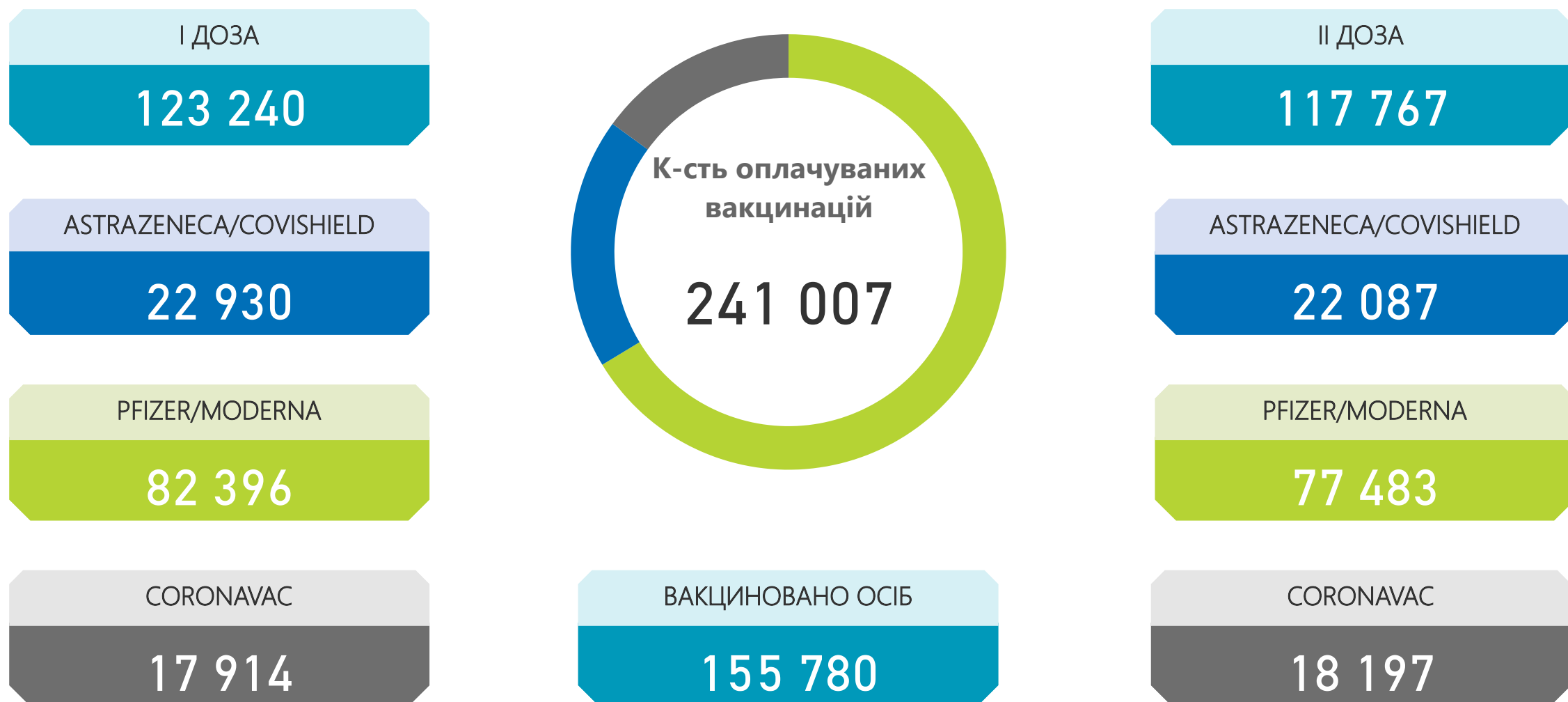
Примітка!

Дані про суми оплат наведено станом на 31.01.2022 за місцем реєстрації юридичної особи.

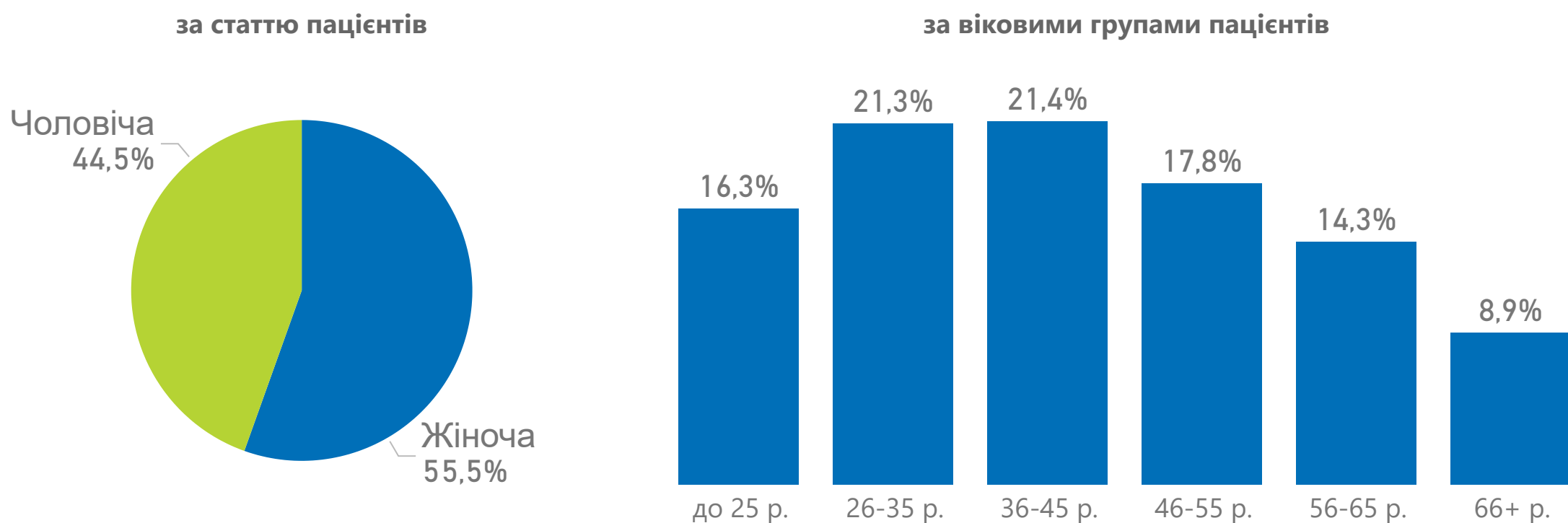
Дані щодо медичних команд та кількості ліжок вказана згідно оновленої мережі закладів, визначеної для госпіталізації пацієнтів з COVID-19.



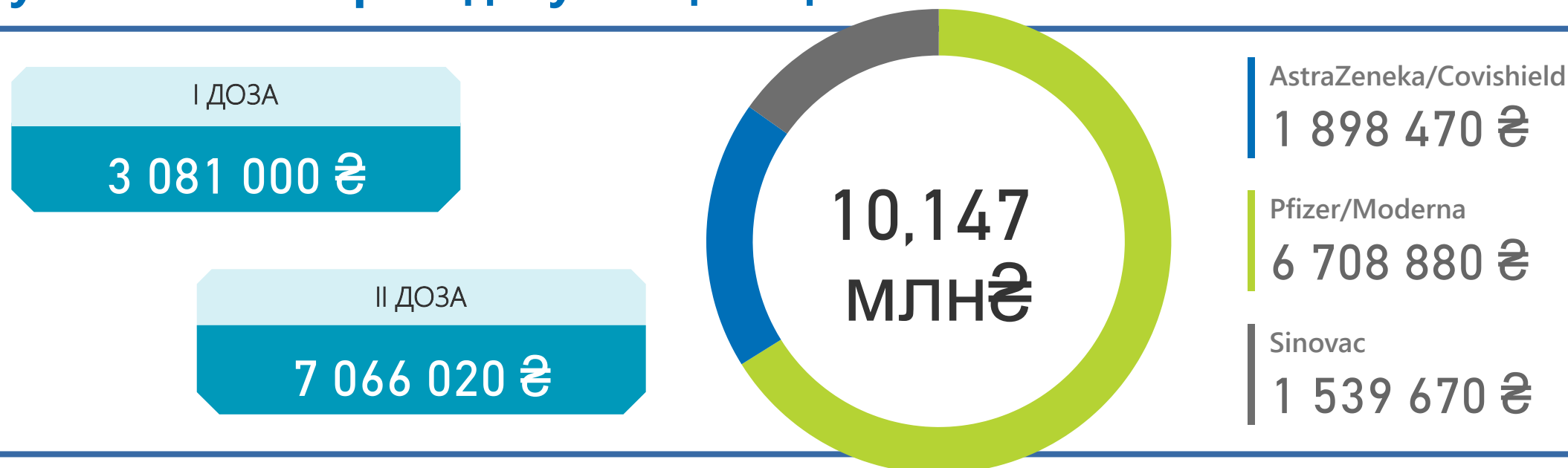
Національна служба здоров'я України



### Розподіл проведених вакцинацій



### Суми оплат за проведену вакцинацію



Примітка!

Дані наведено в розрізі оплачуваних НСЗУ електронних записів щодо вакцинації від гострої респіраторної хвороби COVID-19 за IV квартал 2021 року



**Національна служба здоров'я України**



## COVID-19: Стаціонарне лікування, оплати за договорами

### Надавачів, що отримали оплати за договорами

НАДАВАЧІВ

19

МЕДИЧНИХ КОМАНД  
(кінець періоду)

74

ЛІЖОК ЗАГАЛОМ  
(кінець періоду)

5 528

Частка COVID-ліжок від  
загальної кількості

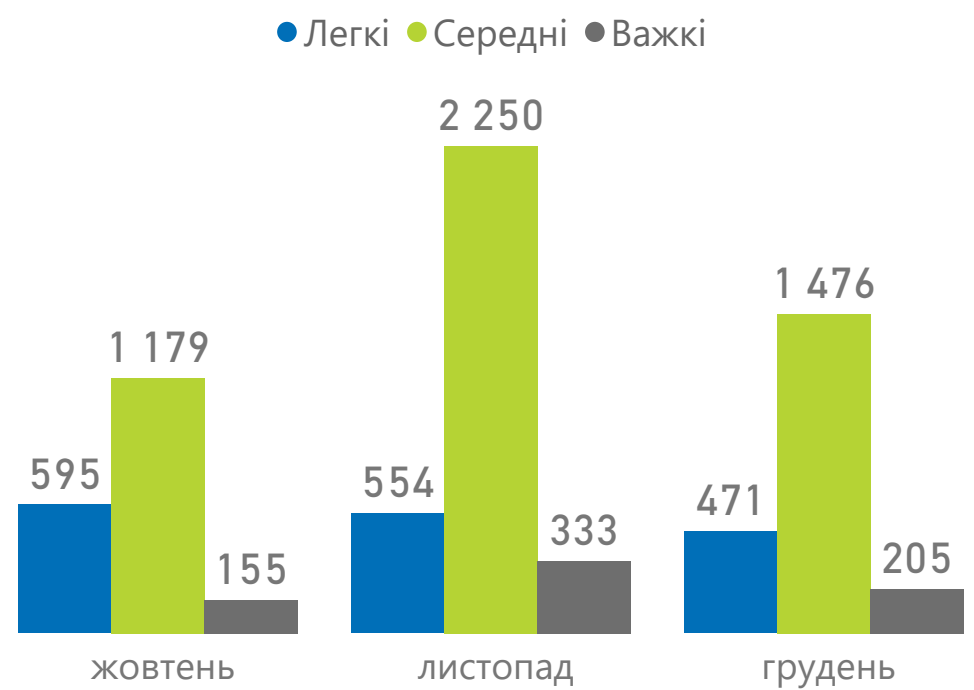
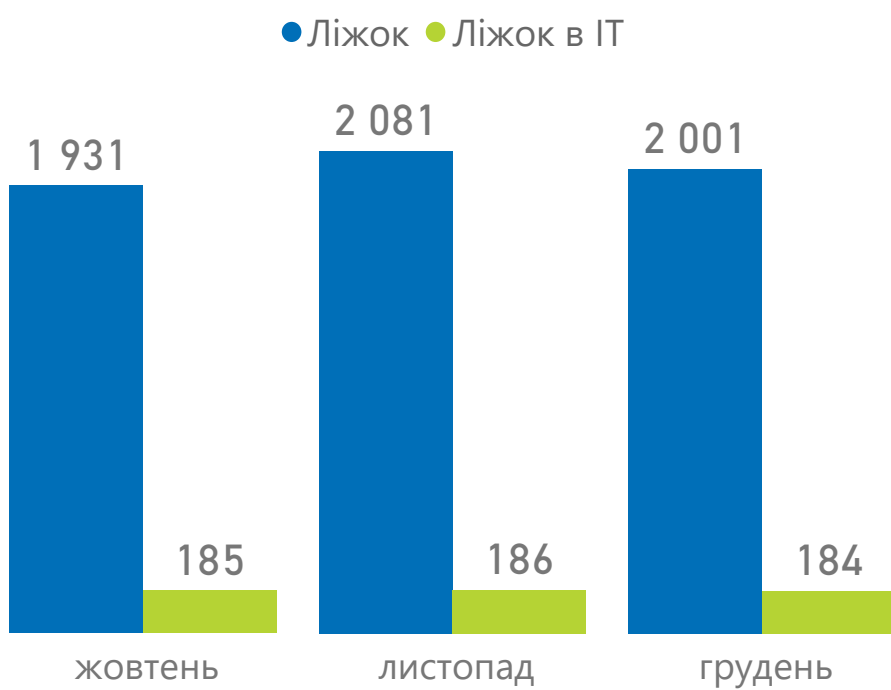
36,2%

Частка COVID-ліжок в ІТ від  
загальної кількості

3,3%

### Наявних ліжок під COVID-19

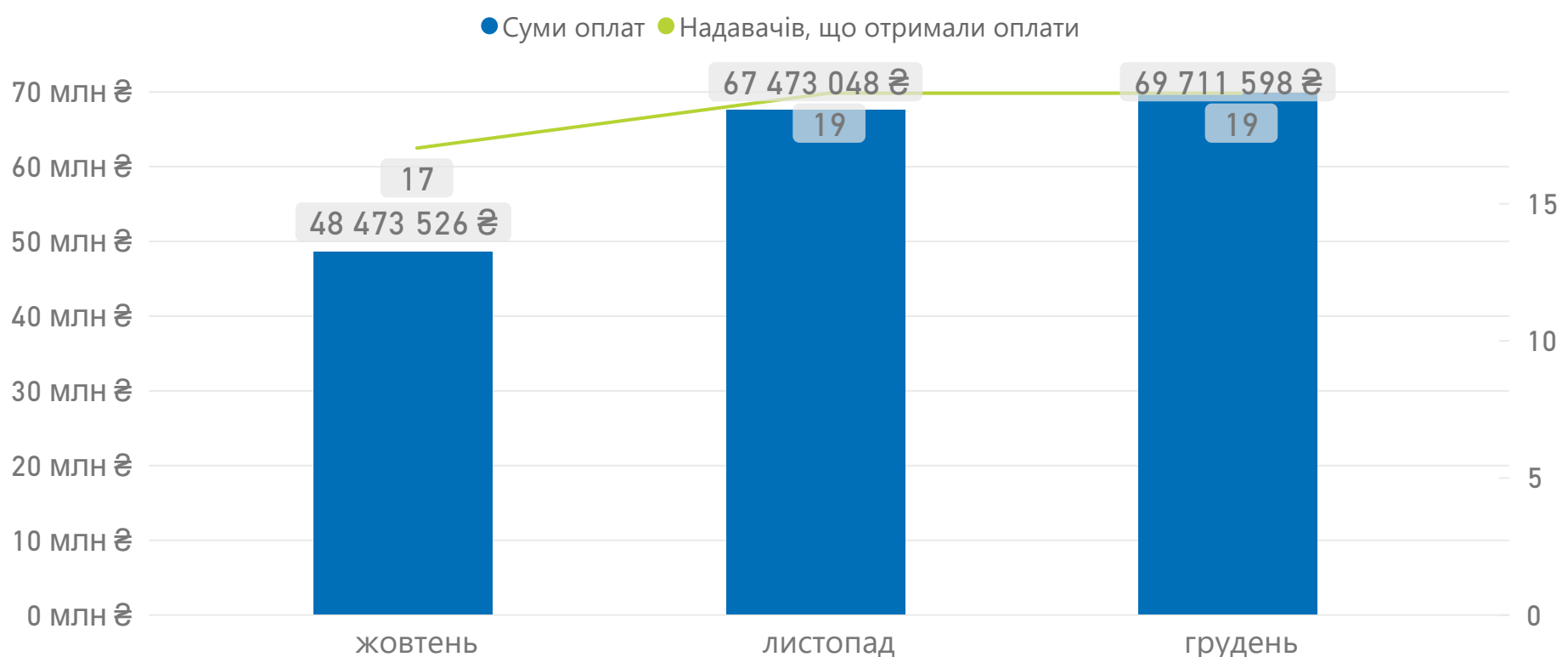
### Випадків госпіталізацій за важкістю



### Оплати надавачам медичної допомоги

СУМА ОПЛАТ (ЗАГАЛОМ)

185 658 172 ₴



Примітка!

Дані про суми оплат наведено станом на 31.01.2022 за місцем реєстрації юридичної особи.

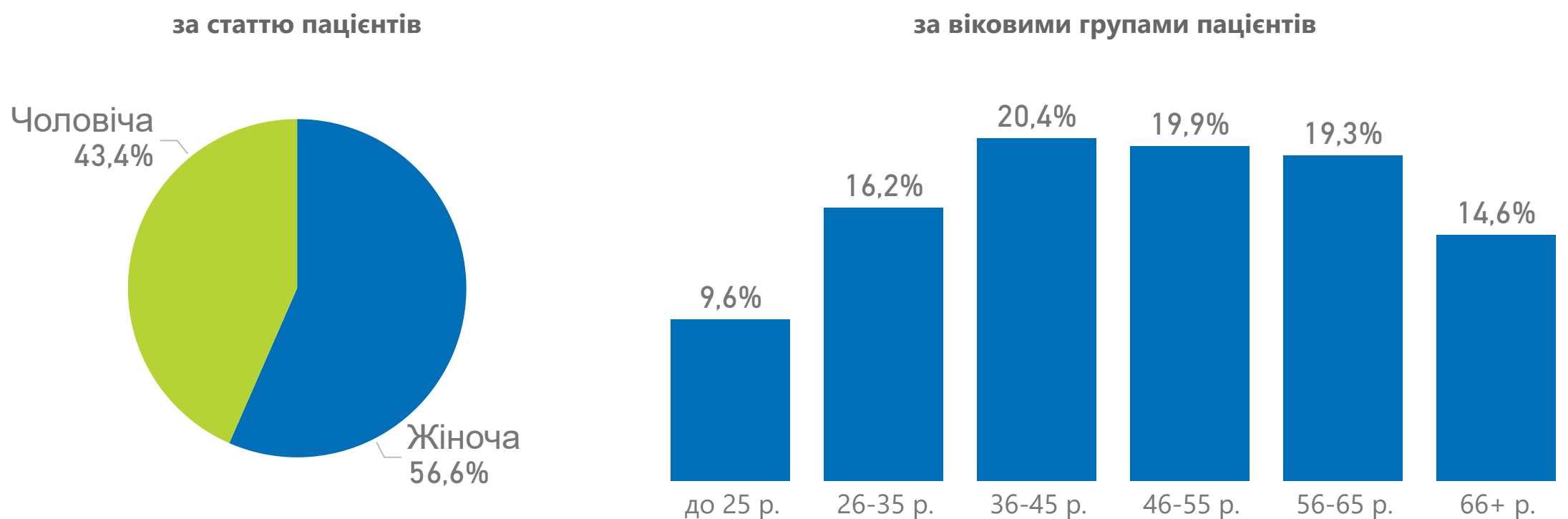
Дані щодо медичних команд та кількості ліжок вказана згідно оновленої мережі закладів, визначеної для госпіталізації пацієнтів з COVID-19.



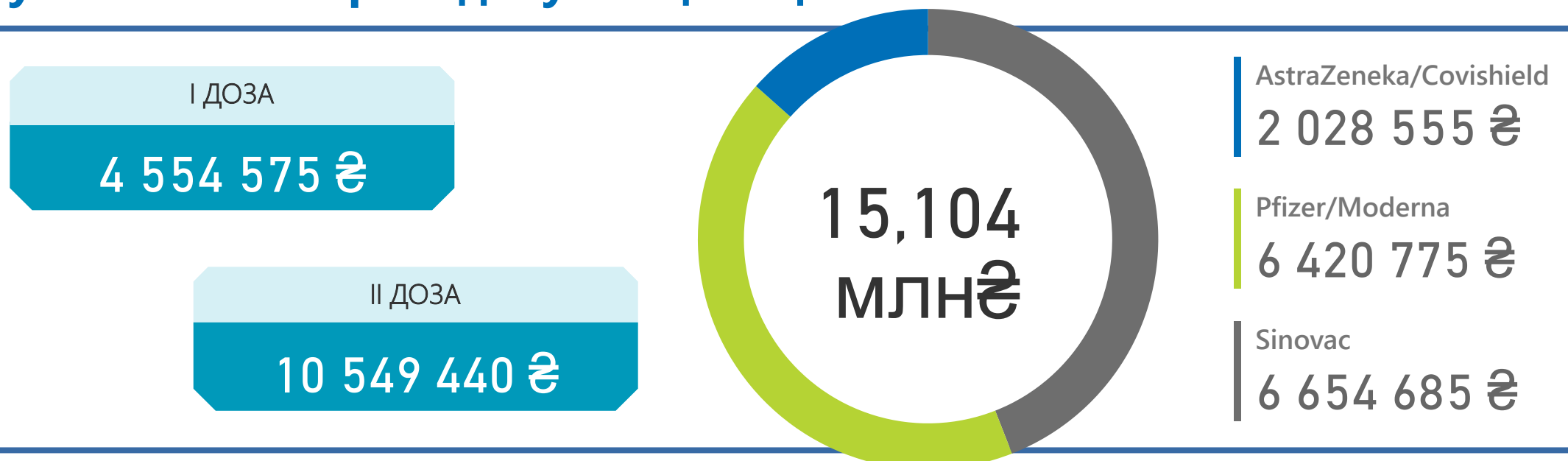
Національна служба  
здоров'я України



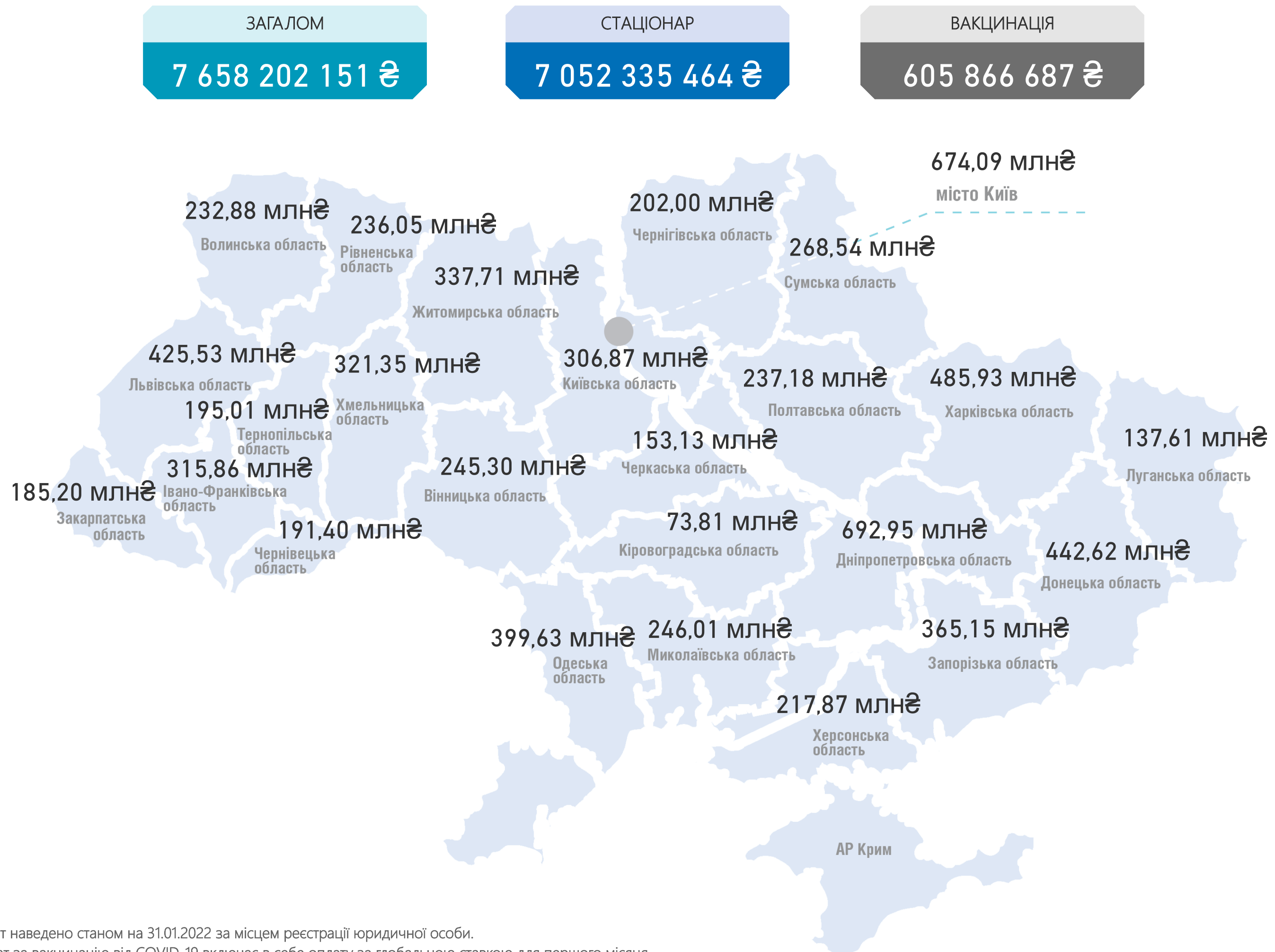
### Розподіл проведених вакцинацій



### Суми оплат за проведену вакцинацію



Примітка!  
Дані наведено в розрізі оплачуваних НСЗУ електронних записів щодо вакцинації від гострої респіраторної хвороби COVID-19 за IV квартал 2021 року



Примітка!

Дані про суми оплат наведено станом на 31.01.2022 за місцем реєстрації юридичної особи.

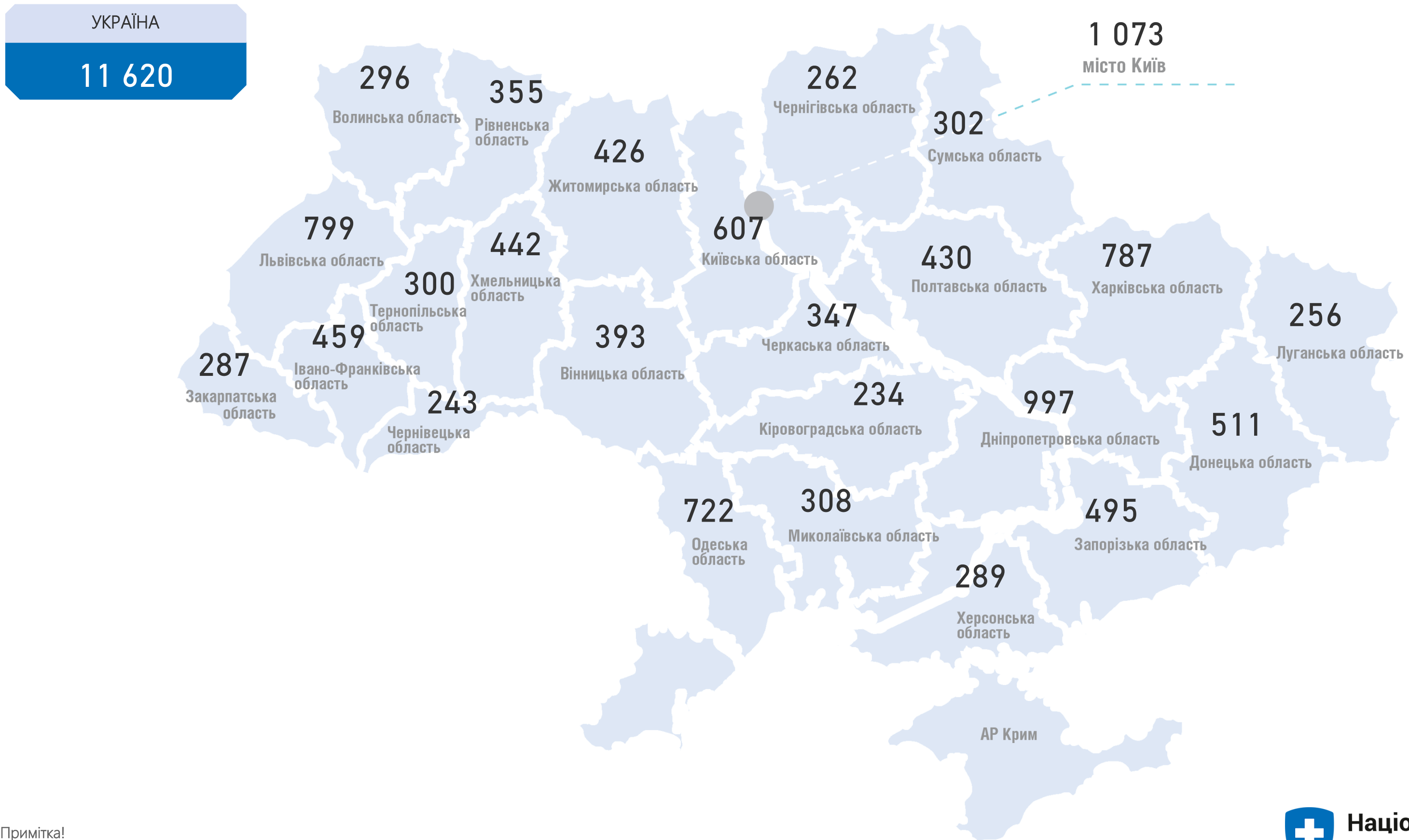
Фактична сума оплат за вакцинацію від COVID-19 включає в себе оплату за глобальною ставкою для першого місяця надання послуг за договором.

---

# Реімбурсація лікарських засобів



## Розподіл місць відпуску е-рецептів



Примітка!  
Дані про місця відпуску е-рецептів наведено станом на 31.12.2021

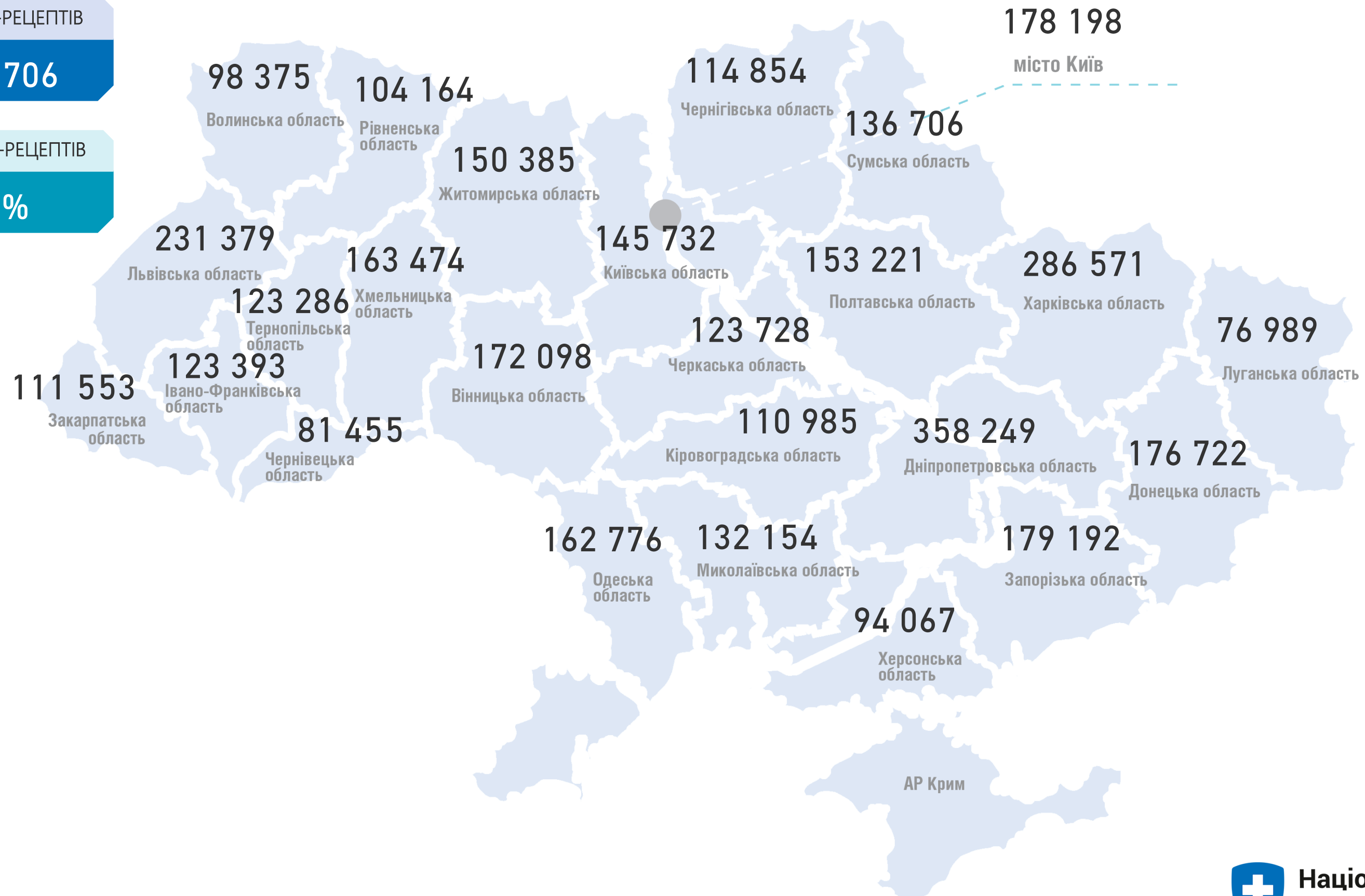
## Розподіл створених е-рецептів за областями

СТВОРЕНО Е-РЕЦЕПТІВ

3 789 706

ПОГАШЕНО Е-РЕЦЕПТІВ

86.3%



Примітка!  
Дані про створені е-рецепти наведено за IV квартал 2021 року



Комунальна

758

Приватна (без ФОП)

10 273

ФОП

589

СЕРЕДНЯ ВАРТІСТЬ  
ПОГАШЕНИХ РЕЦЕПТІВ

217 €

## АПТЕЧНИХ ЗАКЛАДІВ

КОМУНАЛЬНА

134

ПРИВАТНА (БЕЗ ФОП)

743

ФОП

431

1 308

Погашено  
е-рецептів

3 269 913

Комунальна

341 664

Приватна (без ФОП)

2 727 031

ФОП

201 218

КІЛЬКІСТЬ ПАЦІЄНТІВ, ЩО  
ОТРИМАЛИ ЛІКИ

1 200 063

## Розподіл погашених е-рецептів

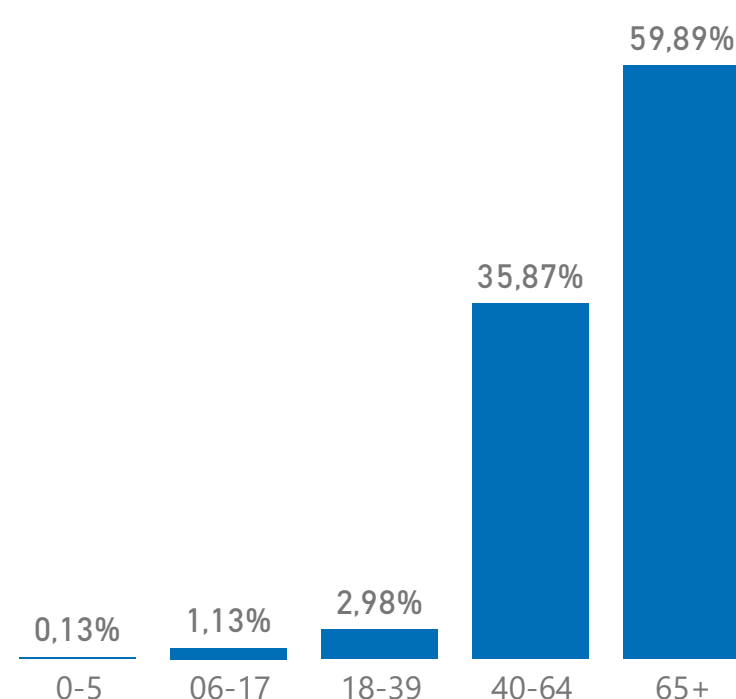
## за програмою реімбурсації



## за статтю пацієнтів



## за віковими групами пацієнтів



## Оплати аптечним закладам

ЗАГАЛОМ

613 213 071 €

КОМУНАЛЬНА

125 044 658 €

ПРИВАТНА (БЕЗ ФОП)

463 751 955 €

ФОП

24 416 458 €

Примітки!

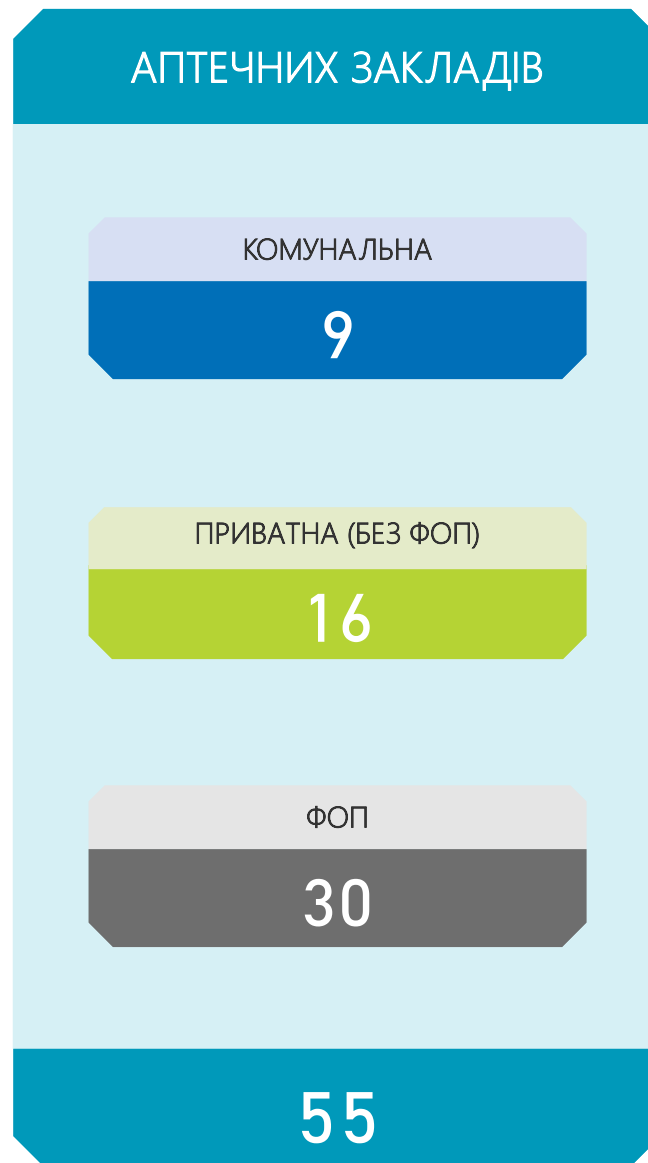

К-сть аптечних закладів, к-сть аптек та аптечних пунктів (активних підрозділів у договорі) наведено станом на 31.12.21;

Оплати наведено за місцем реєстрації юридичної особи

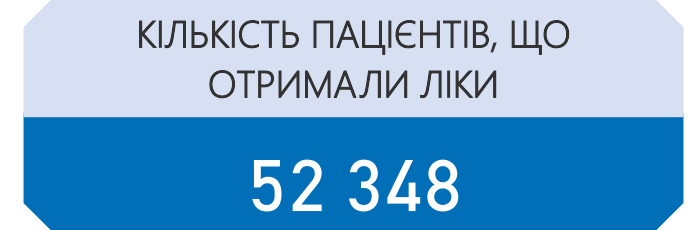
Національна служба  
здоров'я України



- Комунальна: 15
- Приватна (без ФОП): 346
- ФОП: 32

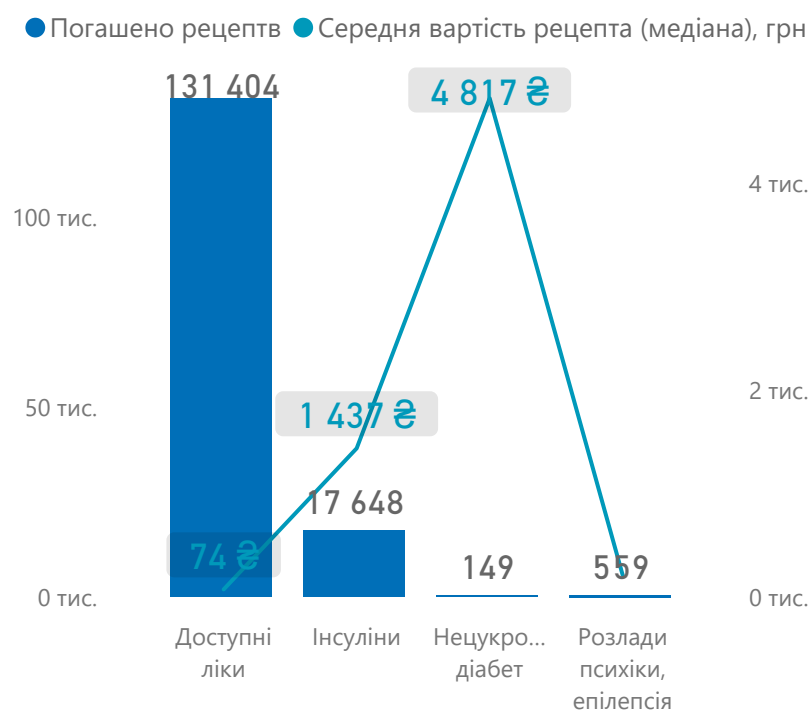


- Комунальна: 6 803
- Приватна (без ФОП): 122 381
- ФОП: 20 565

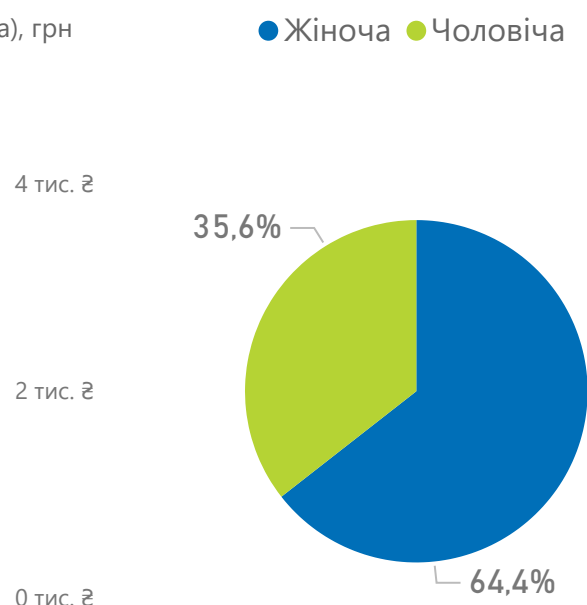


### Розподіл погашених е-рецептів

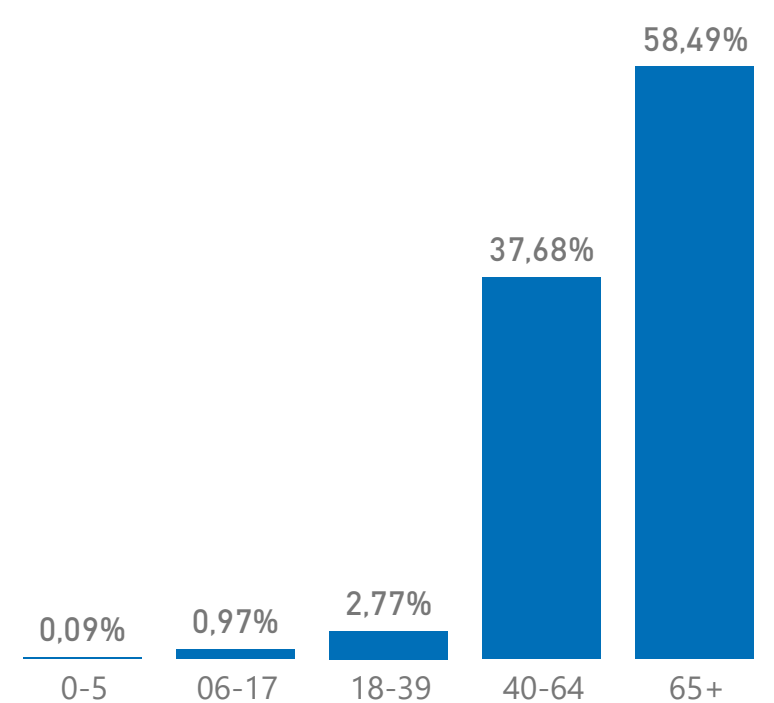
за програмою реімбурсації



за статтю пацієнтів



за віковими групами пацієнтів



### Оплати аптечним закладам



Примітки!

К-сть аптечних закладів, к-сть аптек та аптечних пунктів (активних підрозділів у договорі) наведено станом на 31.12.21;

Оплати наведено за місцем реєстрації юридичної особи




**Національна служба здоров'я України**

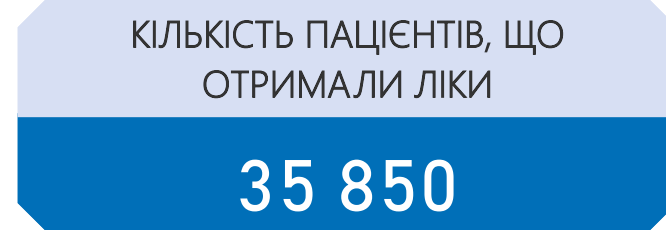




- Комунальна: 34
- Приватна (без ФОП): 253
- ФОП: 9

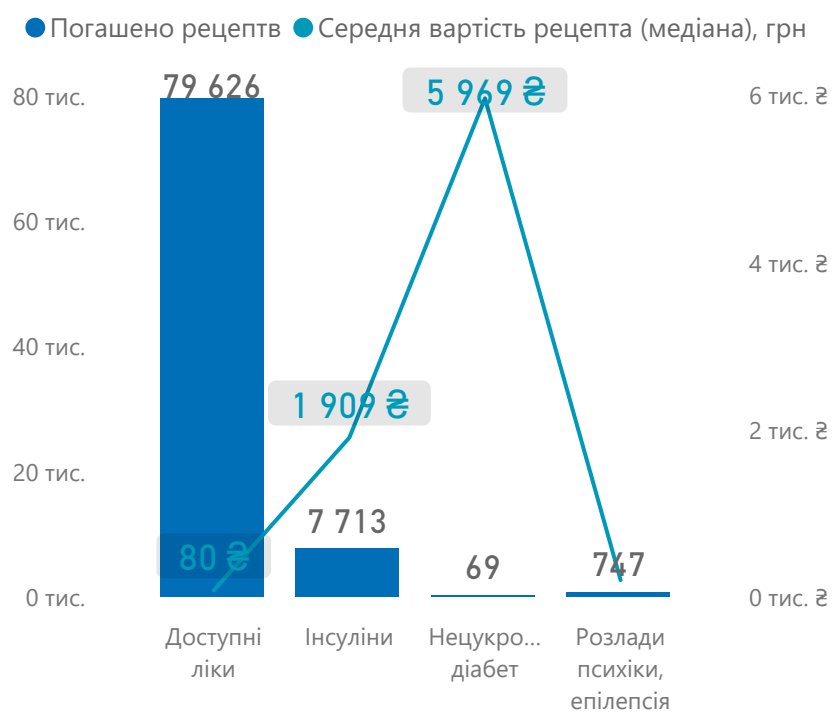


- Комунальна: 17 530
- Приватна (без ФОП): 68 032
- ФОП: 2 593

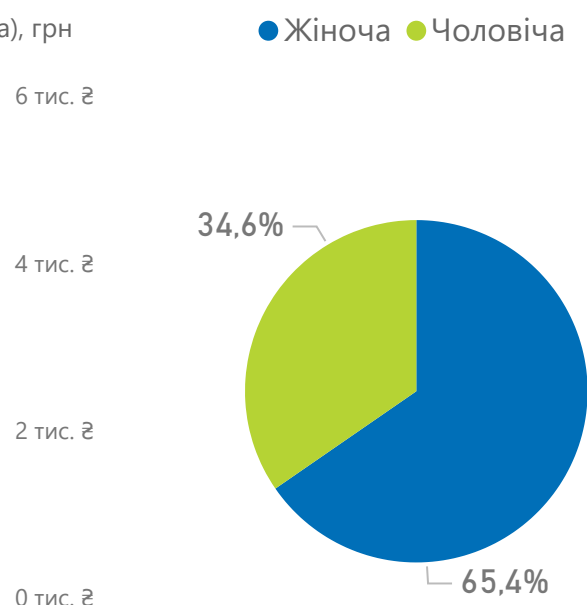


## Розподіл погашених е-рецептів

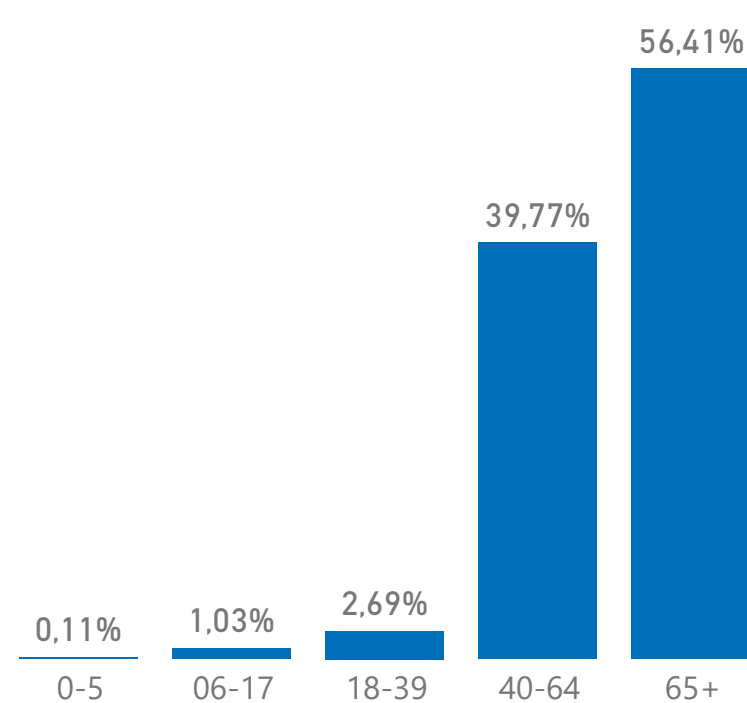
за програмою реімбурсації



за статтю пацієнтів



за віковими групами пацієнтів



## Оплати аптечним закладам




Примітки!

К-сть аптечних закладів, к-сть аптек та аптечних пунктів (активних підрозділів у договорі) наведено станом на 31.12.21;


Оплати наведено за місцем реєстрації юридичної особи



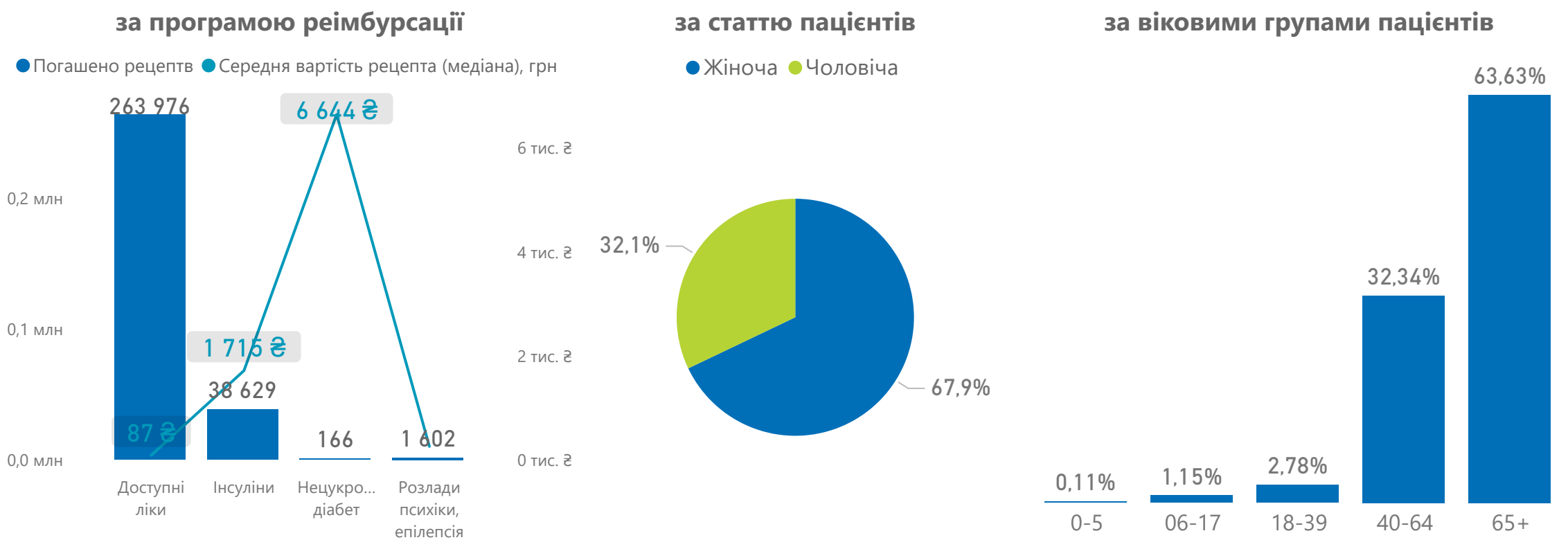
- Комунальна: 100
- Приватна (без ФОП): 871
- ФОП: 26



- Комунальна: 45 321
- Приватна (без ФОП): 251 158
- ФОП: 7 894



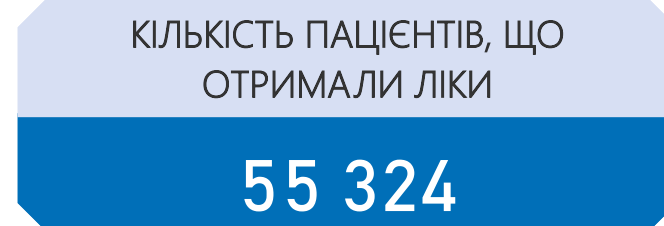

### Розподіл погашених е-рецептів



### Оплати аптечним закладам

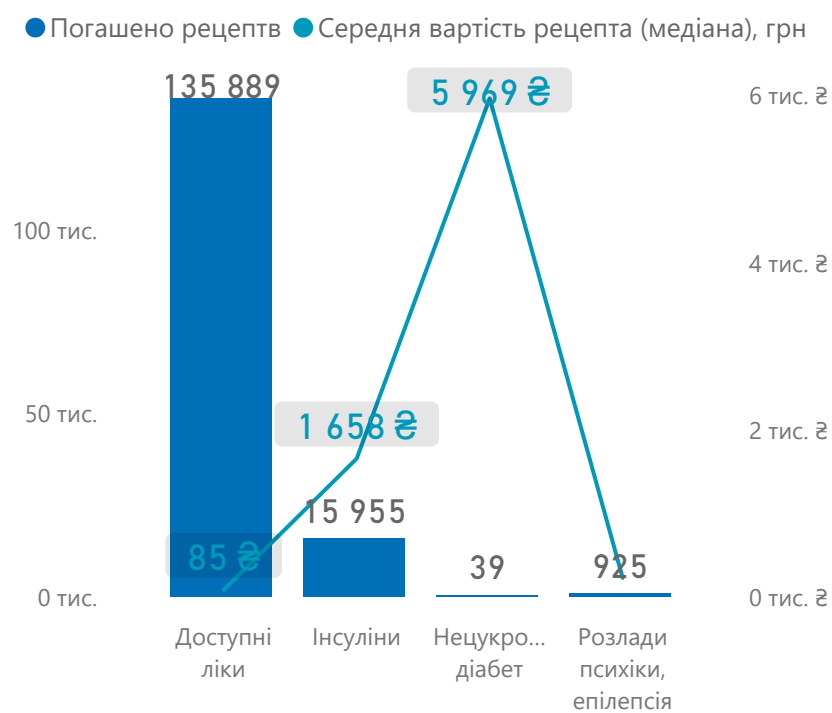


Примітки!  
К-сть аптечних закладів, к-сть аптек та аптечних пунктів (активних підрозділів у договорі) наведено станом на 31.12.21;  
Оплати наведено за місцем реєстрації юридичної особи

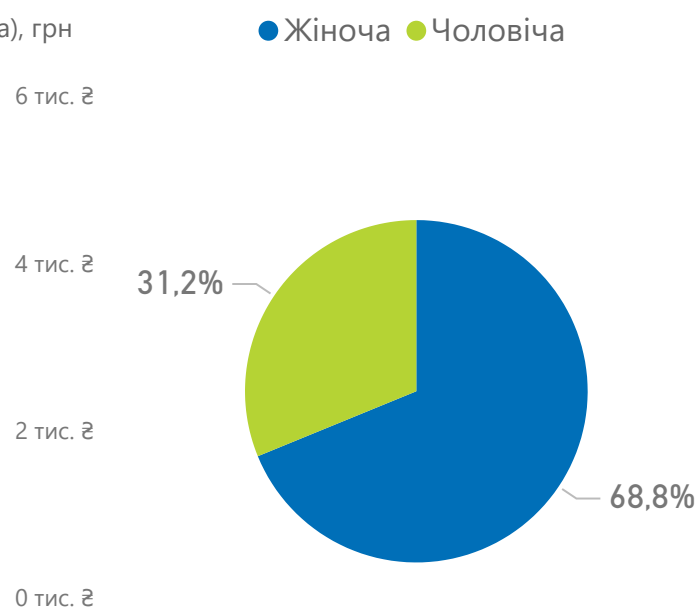


### Розподіл погашених е-рецептів

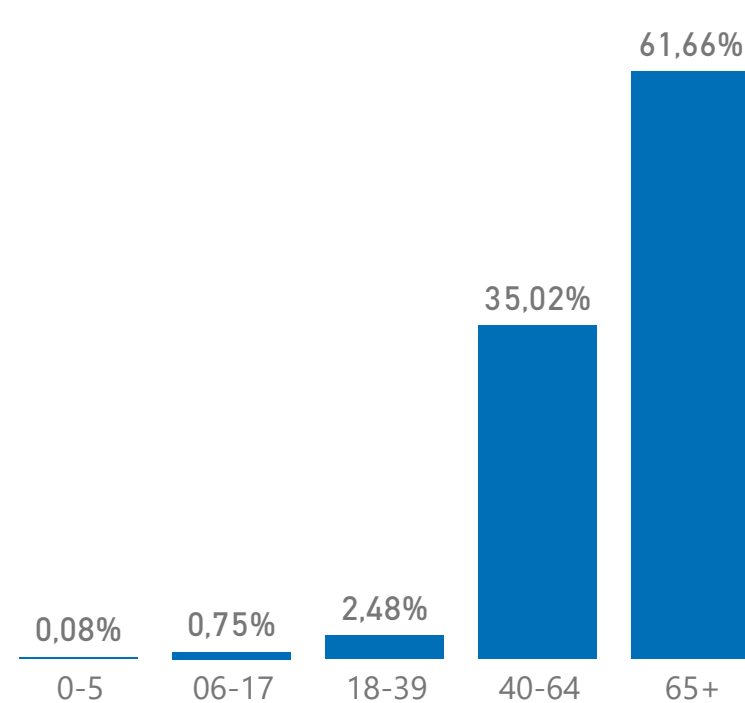
за програмою реімбурсації



за статтю пацієнтів



за віковими групами пацієнтів



### Оплати аптечним закладам




Примітки!

К-сть аптечних закладів, к-сть аптек та аптечних пунктів (активних підрозділів у договорі) наведено станом на 31.12.21;

Оплати наведено за місцем реєстрації юридичної особи



- Комунальна: 28
- Приватна (без ФОП): 366
- ФОП: 32

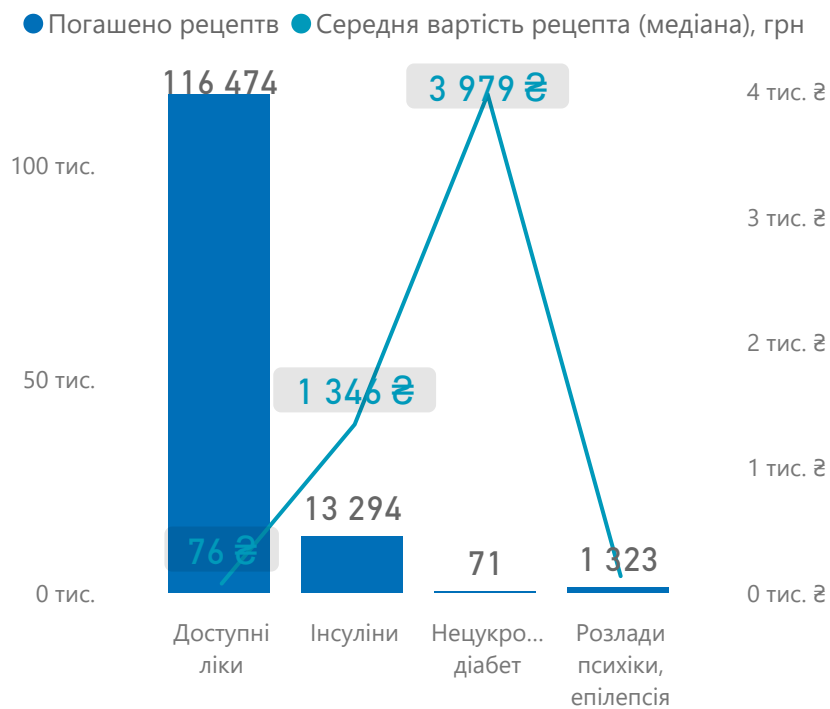


- Комунальна: 16 184
- Приватна (без ФОП): 107 805
- ФОП: 7 173

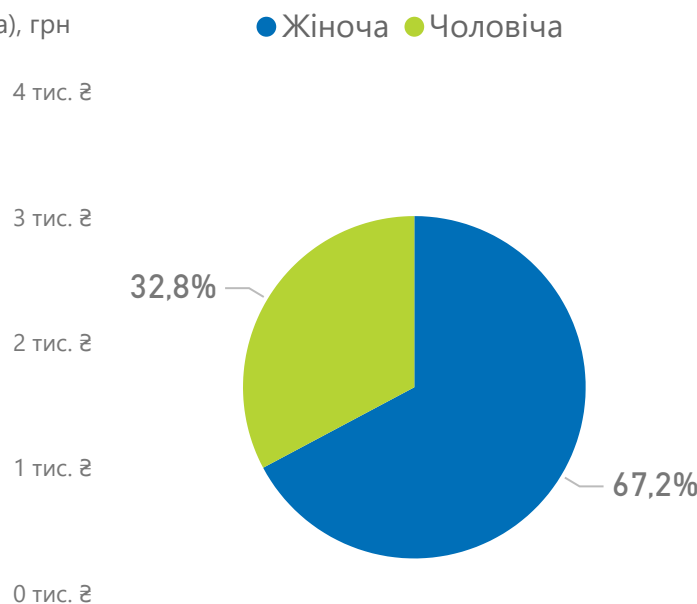


## Розподіл погашених е-рецептів

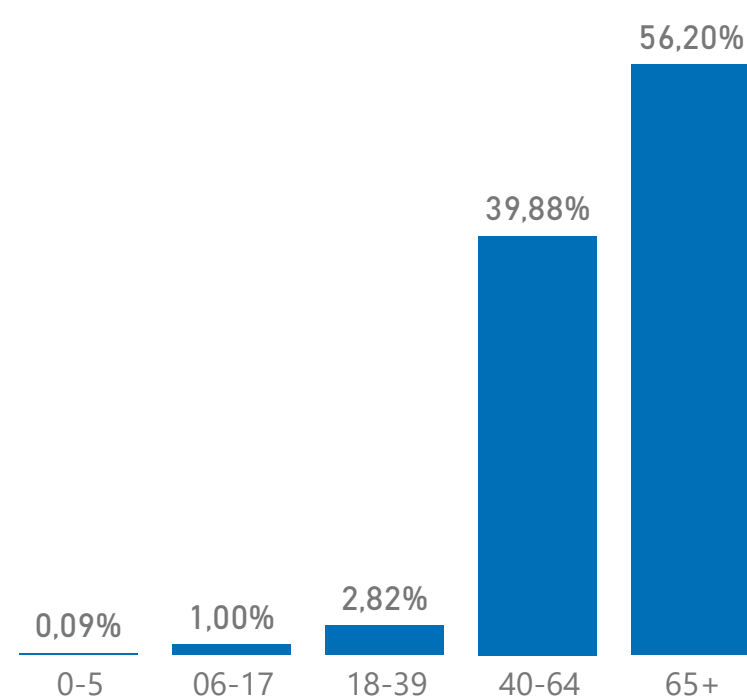
за програмою реімбурсації



за статтю пацієнтів



за віковими групами пацієнтів



## Оплати аптечним закладам



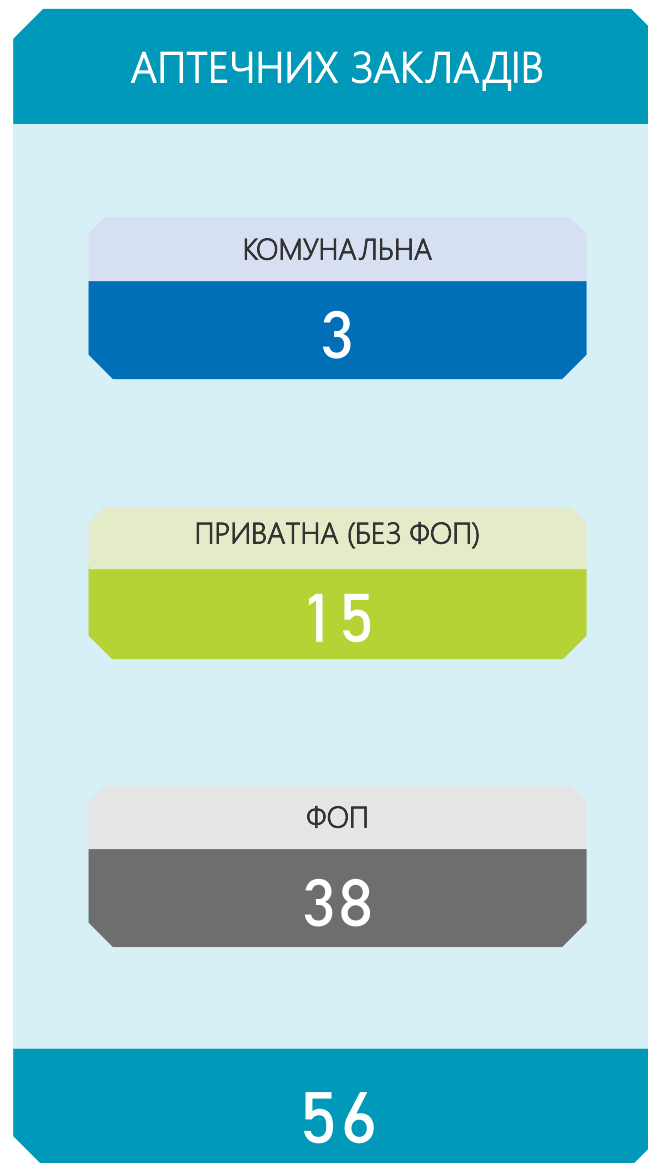

Примітки!

К-сть аптечних закладів, к-сть аптек та аптечних пунктів (активних підрозділів у договорі) наведено станом на 31.12.21;

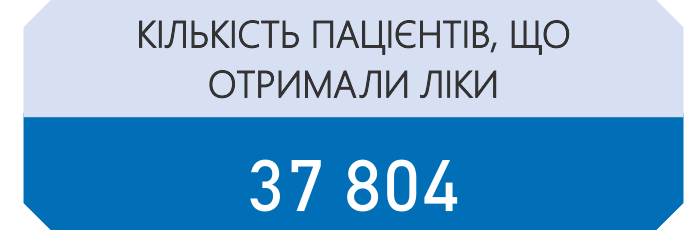
Оплати наведено за місцем реєстрації юридичної особи



- Комунальна: 3
- Приватна (без ФОП): 241
- ФОП: 43

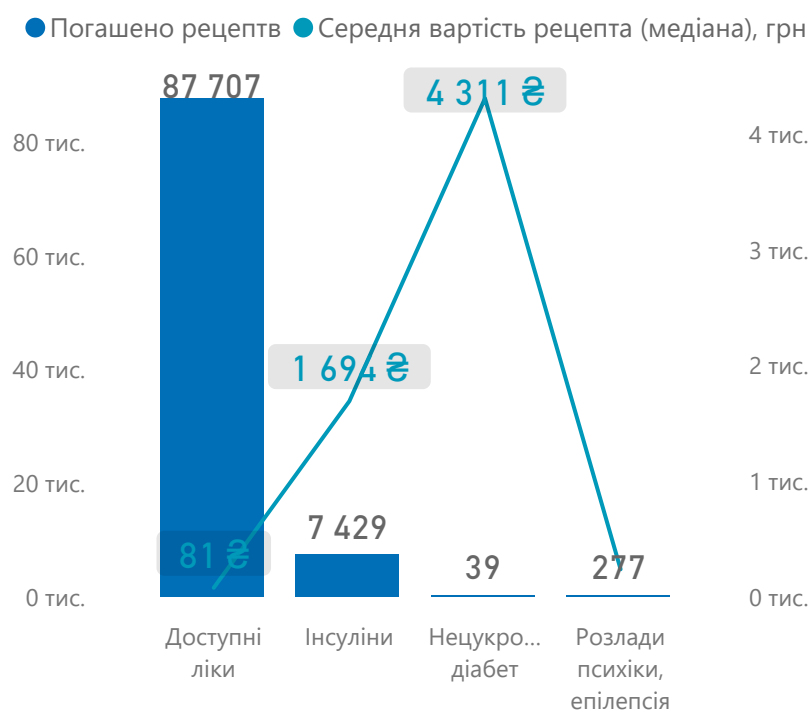


- Комунальна: 2 252
- Приватна (без ФОП): 78 503
- ФОП: 14 697

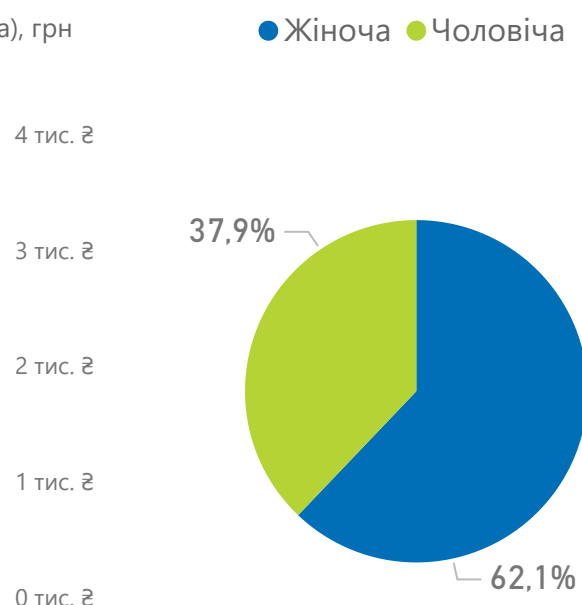


### Розподіл погашених е-рецептів

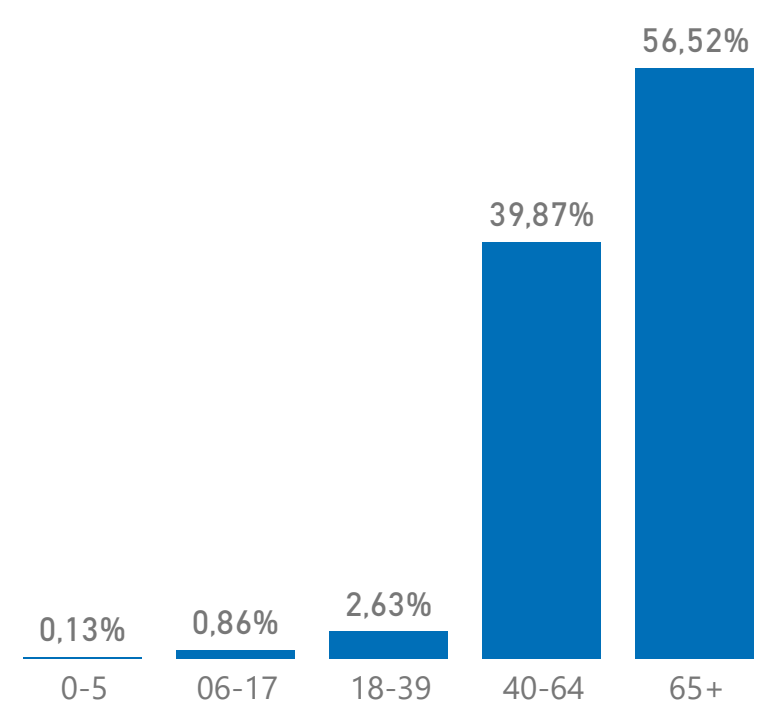
за програмою реімбурсації



за статтю пацієнтів



за віковими групами пацієнтів



### Оплати аптечним закладам



Примітки!

К-сть аптечних закладів, к-сть аптек та аптечних пунктів (активних підрозділів у договорі) наведено станом на 31.12.21;


Оплати наведено за місцем реєстрації юридичної особи



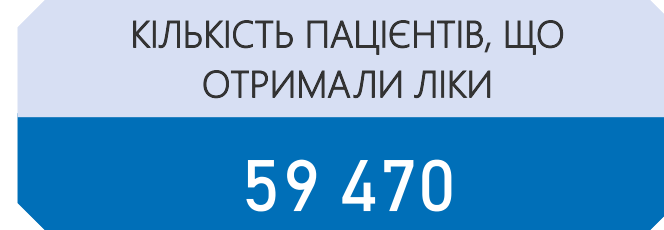
**Національна служба здоров'я України**



- Комунальна: 36
- Приватна (без ФОП): 432
- ФОП: 27

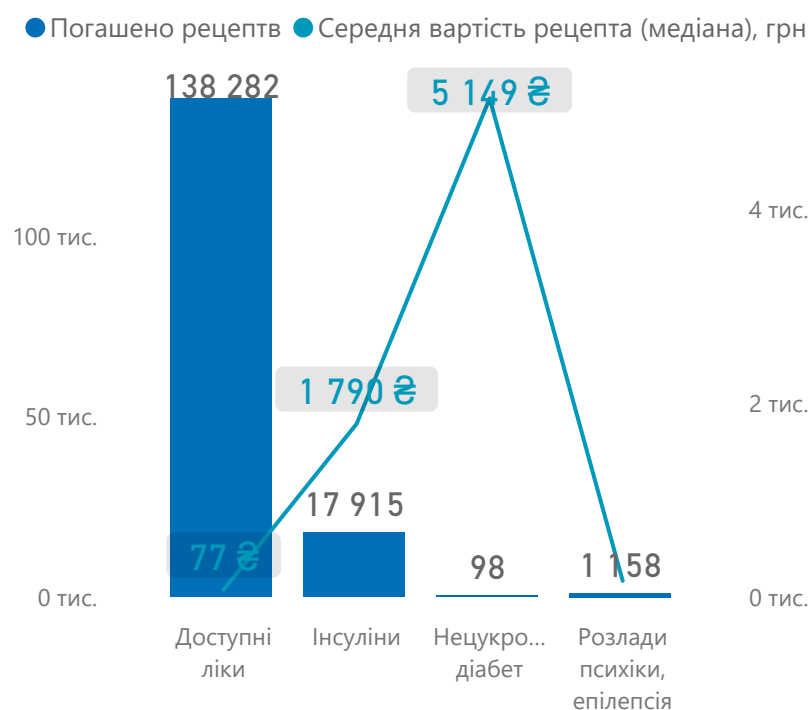


- Комунальна: 20 351
- Приватна (без ФОП): 129 758
- ФОП: 7 344

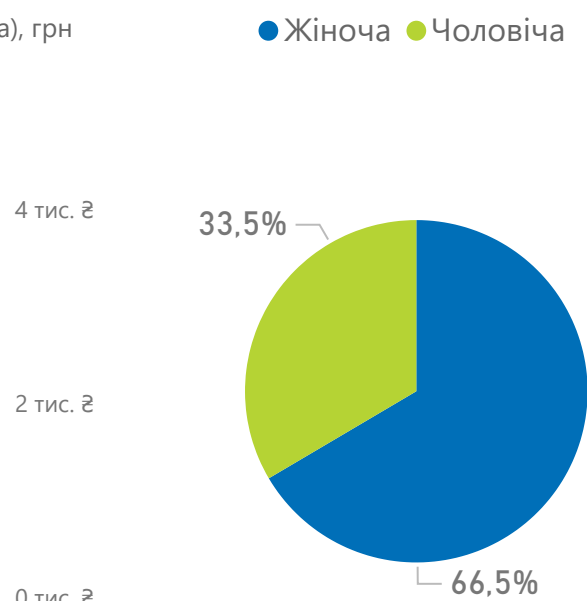


### Розподіл погашених е-рецептів

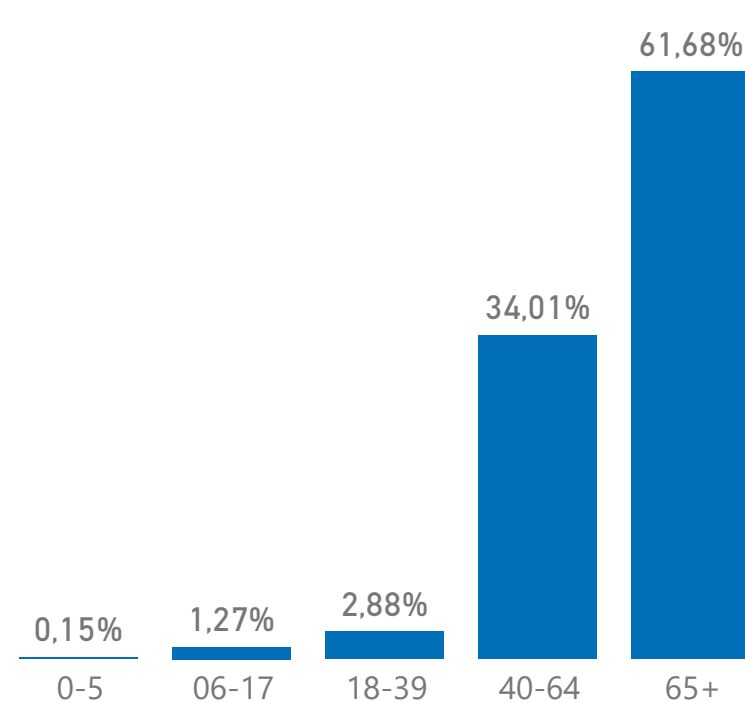
за програмою реімбурсації



за статтю пацієнтів



за віковими групами пацієнтів



### Оплати аптечним закладам




Примітки!

К-сть аптечних закладів, к-сть аптек та аптечних пунктів (активних підрозділів у договорі) наведено станом на 31.12.21;

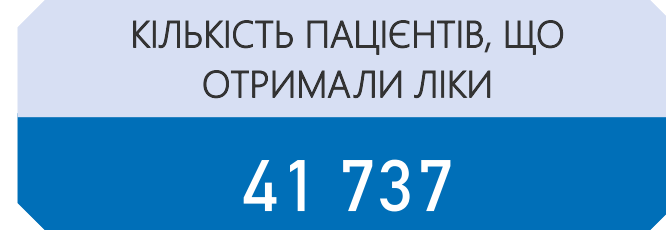
Оплати наведено за місцем реєстрації юридичної особи



- Комунальна: 16
- Приватна (без ФОП): 395
- ФОП: 48

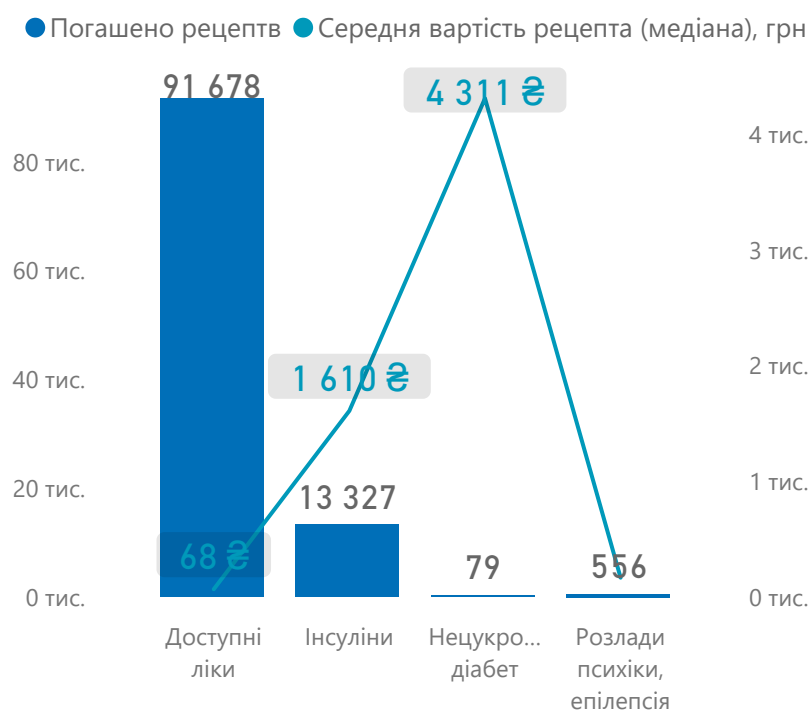


- Комунальна: 5 309
- Приватна (без ФОП): 86 332
- ФОП: 13 999

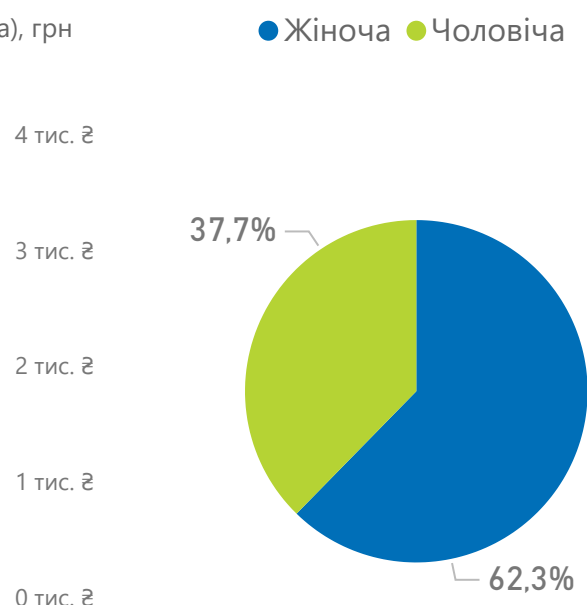


## Розподіл погашених е-рецептів

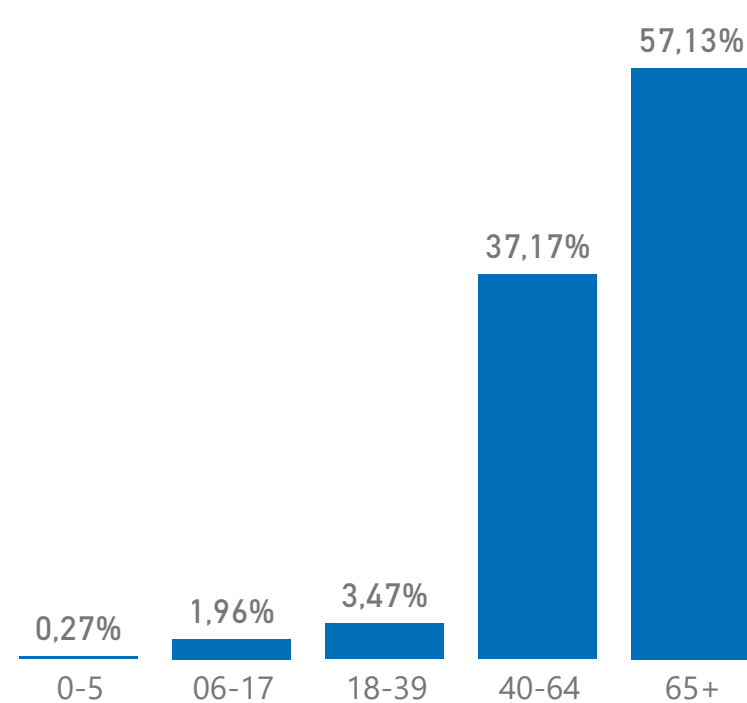
за програмою реімбурсації



за статтю пацієнтів



за віковими групами пацієнтів



## Оплати аптечним закладам




Примітки!

К-сть аптечних закладів, к-сть аптек та аптечних пунктів (активних підрозділів у договорі) наведено станом на 31.12.21;

Оплати наведено за місцем реєстрації юридичної особи



- Комунальна: 44
- Приватна (без ФОП): 547
- ФОП: 16

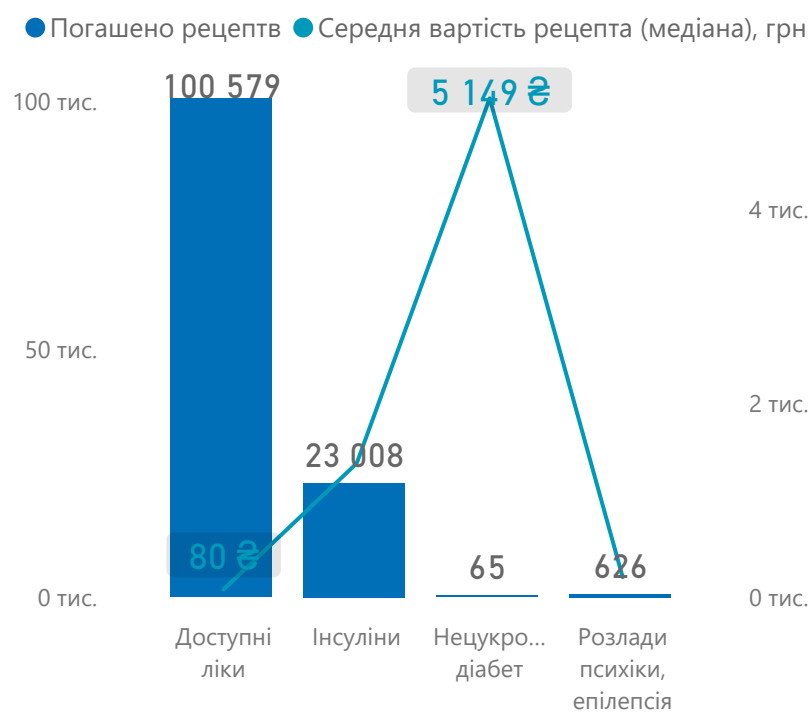


- Комунальна: 23 353
- Приватна (без ФОП): 100 144
- ФОП: 781

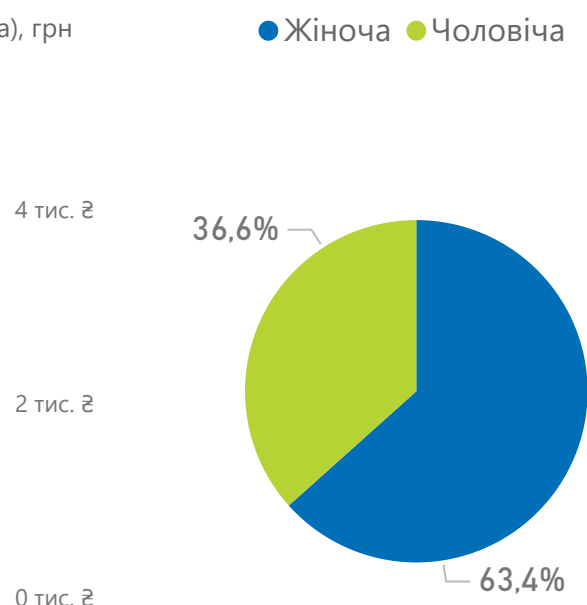


## Розподіл погашених е-рецептів

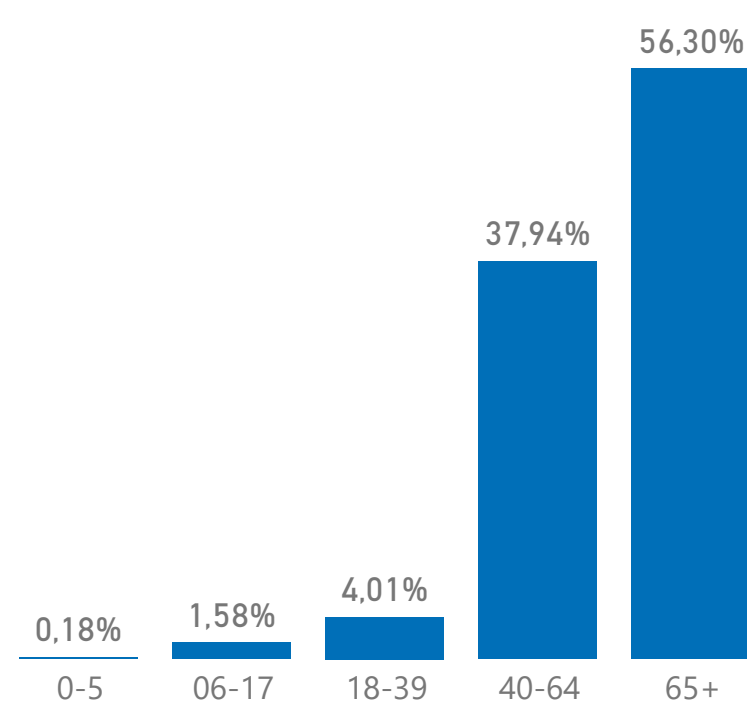
за програмою реімбурсації



за статтю пацієнтів



за віковими групами пацієнтів



## Оплати аптечним закладам

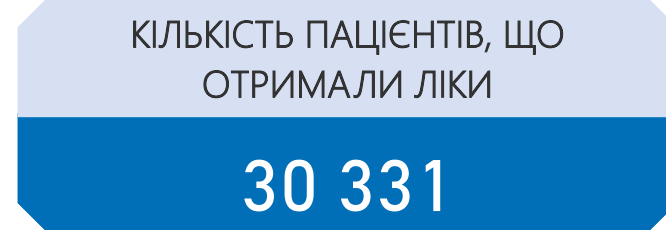


Примітки!

К-сть аптечних закладів, к-сть аптек та аптечних пунктів (активних підрозділів у договорі) наведено станом на 31.12.21;

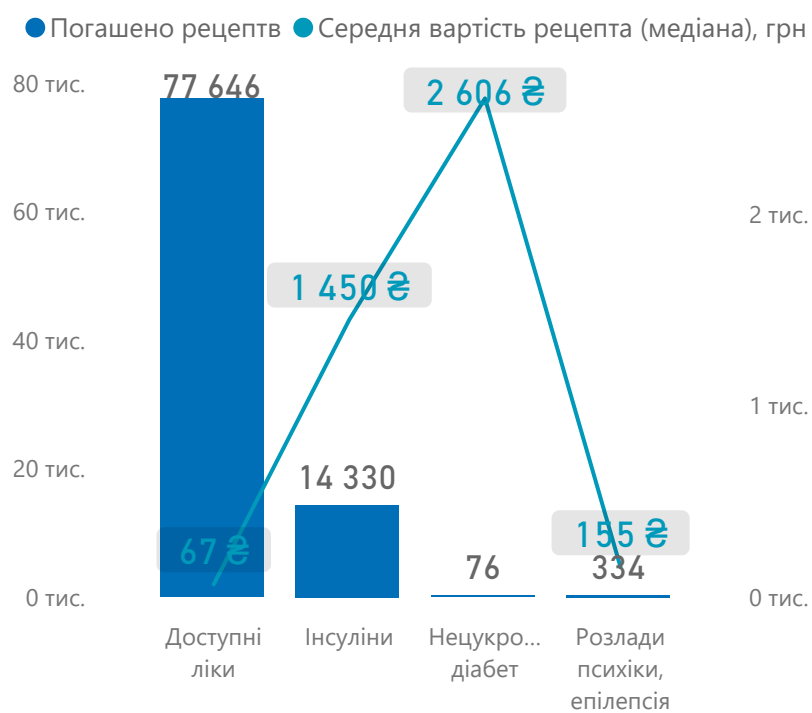
Оплати наведено за місцем реєстрації юридичної особи



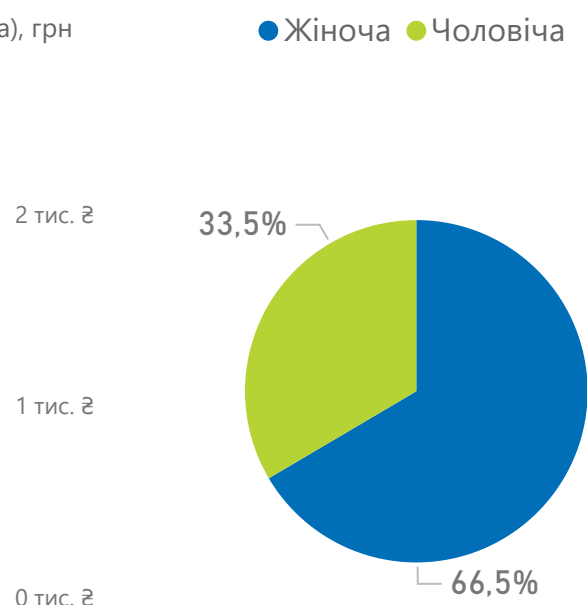


## Розподіл погашених е-рецептів

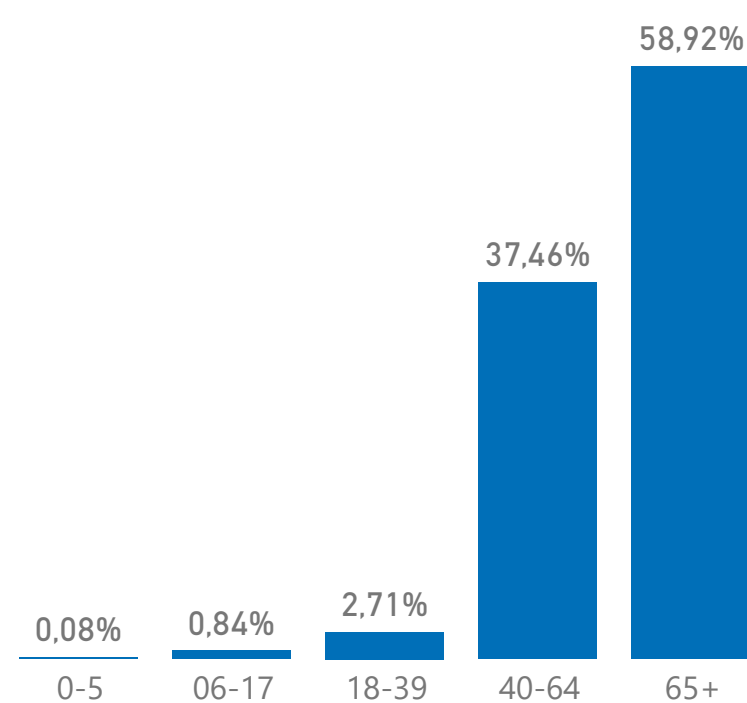
за програмою реімбурсації



за статтю пацієнтів



за віковими групами пацієнтів



## Оплати аптечним закладам



Примітки!

К-сть аптечних закладів, к-сть аптек та аптечних пунктів (активних підрозділів у договорі) наведено станом на 31.12.21;

Оплати наведено за місцем реєстрації юридичної особи



- Комунальна  
**94**
- Приватна (без ФОП)  
**149**
- ФОП  
**13**

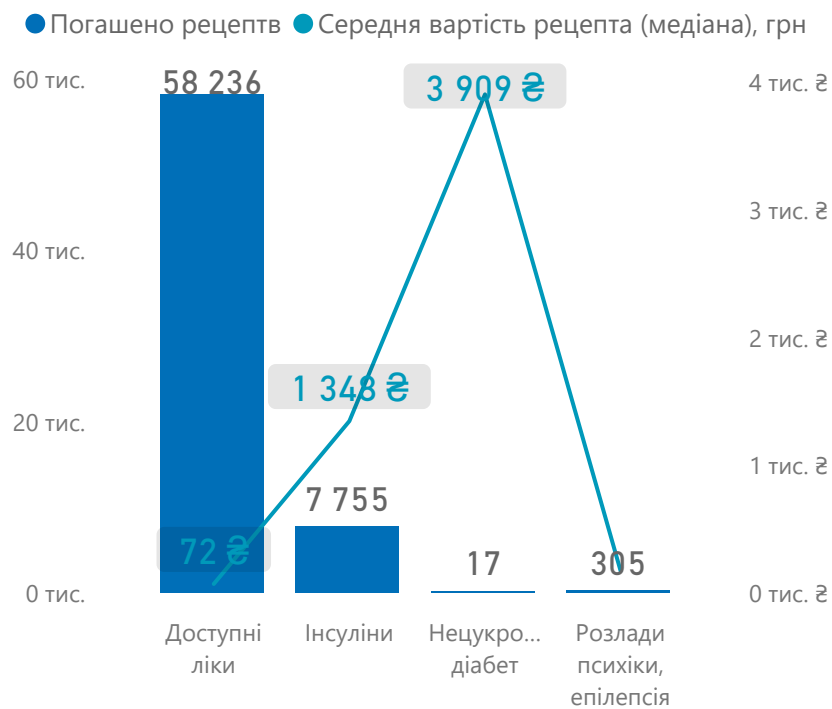


- Комунальна  
**4 850**
- Приватна (без ФОП)  
**55 571**
- ФОП  
**5 892**

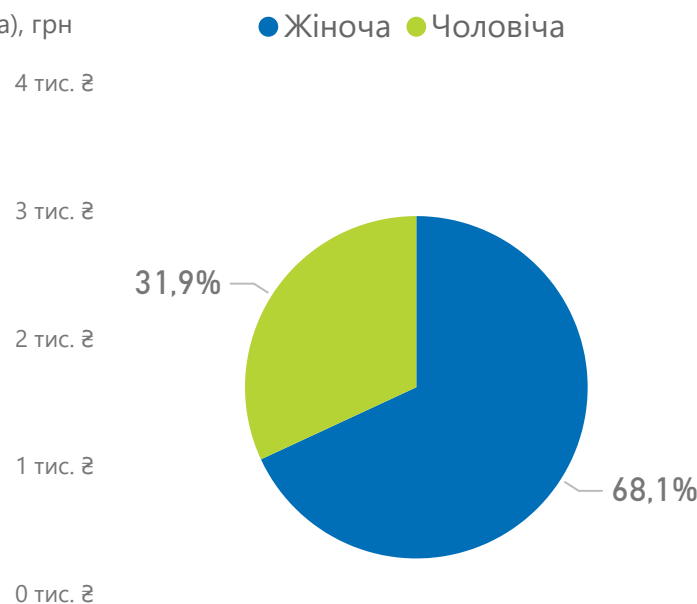


## Розподіл погашених е-рецептів

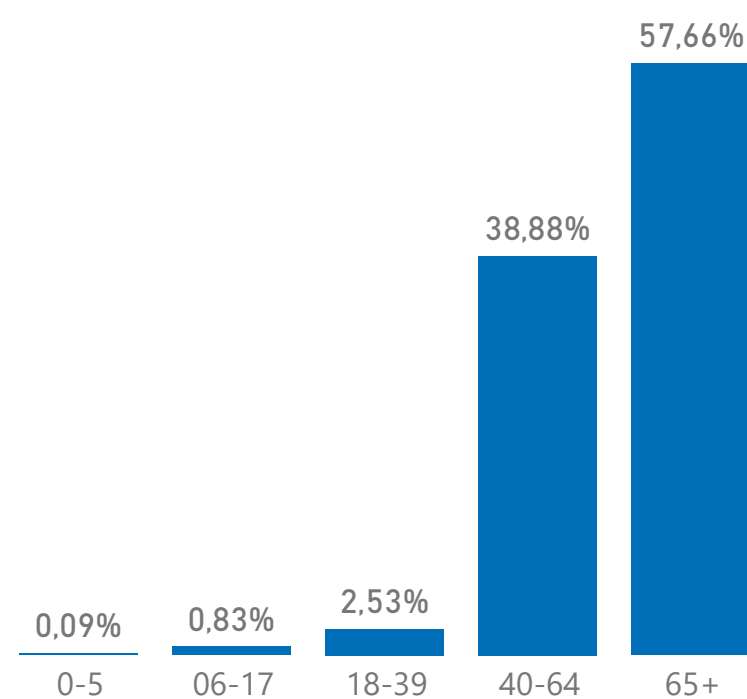
за програмою реімбурсації



за статтю пацієнтів



за віковими групами пацієнтів



## Оплати аптечним закладам




Примітки!

К-сть аптечних закладів, к-сть аптек та аптечних пунктів (активних підрозділів у договорі) наведено станом на 31.12.21;

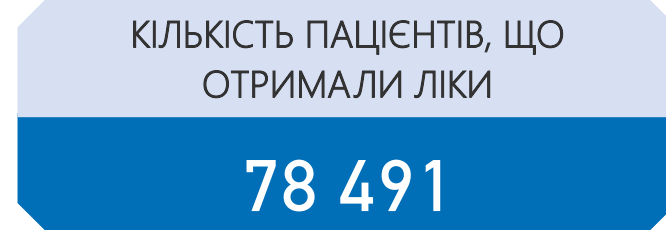
Оплати наведено за місцем реєстрації юридичної особи



- Комунальна: 8
- Приватна (без ФОП): 750
- ФОП: 41

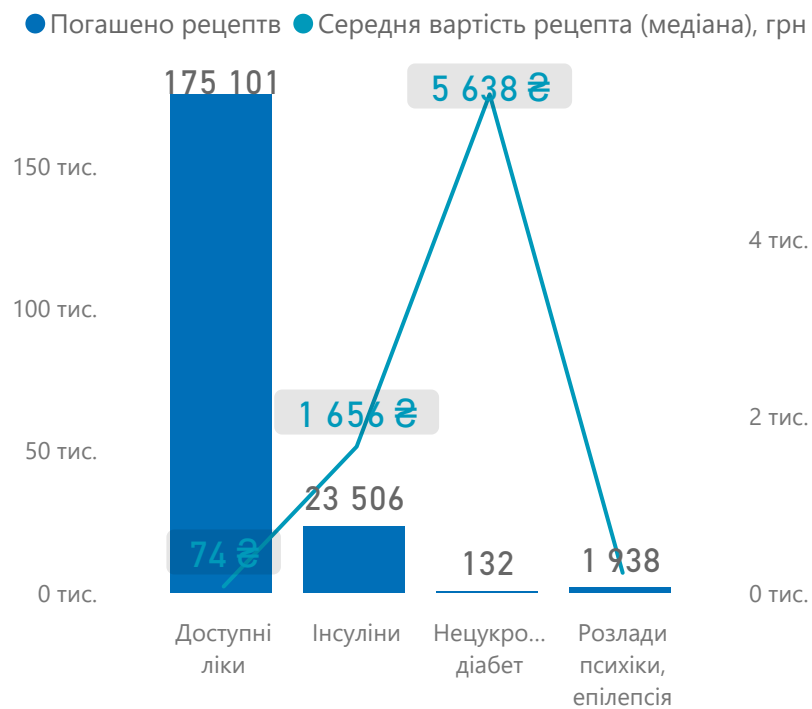


- Комунальна: 2 690
- Приватна (без ФОП): 193 006
- ФОП: 4 981

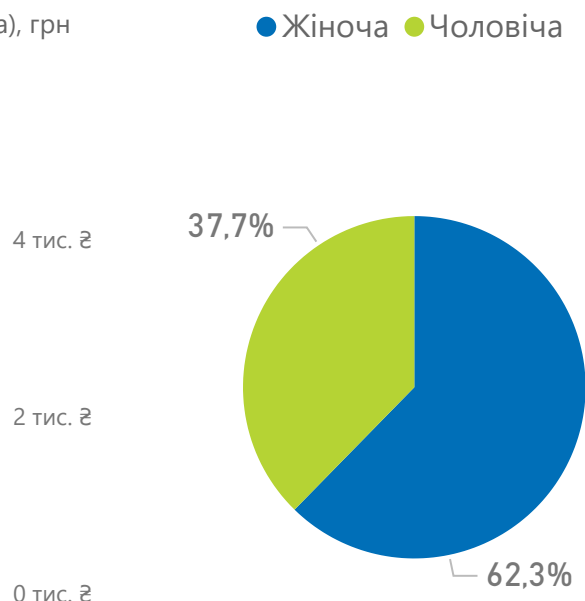


## Розподіл погашених е-рецептів

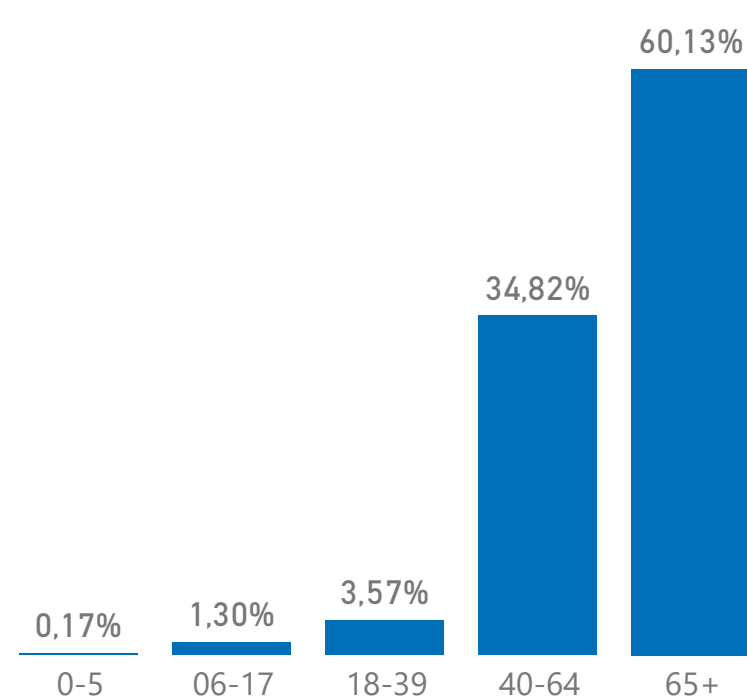
за програмою реімбурсації



за статтю пацієнтів



за віковими групами пацієнтів



## Оплати аптечним закладам



Примітки!

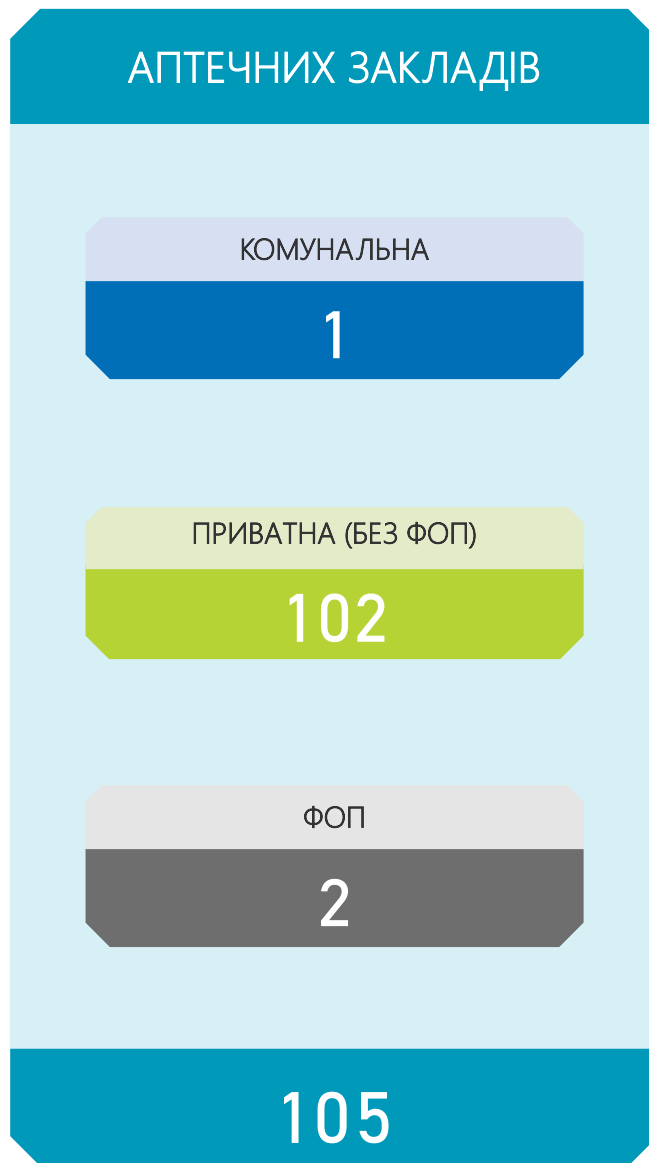

К-сть аптечних закладів, к-сть аптек та аптечних пунктів (активних підрозділів у договорі) наведено станом на 31.12.21;

Оплати наведено за місцем реєстрації юридичної особи

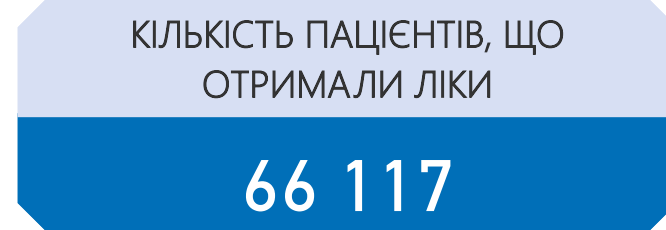
Реімбурсація лікарських засобів



- Комунальна  
101
- Приватна (без ФОП)  
972
- ФОП  
0

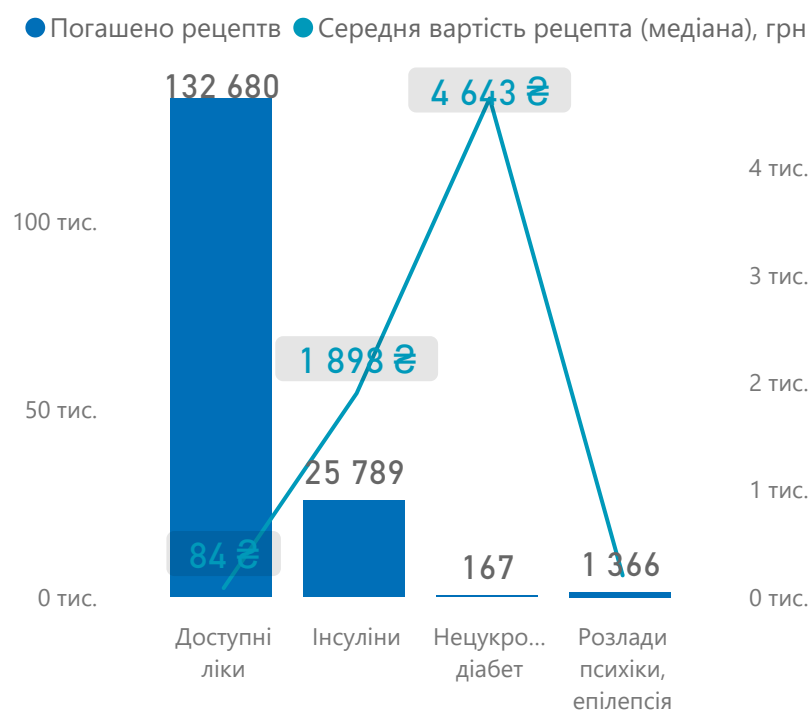


- Комунальна  
65 555
- Приватна (без ФОП)  
94 458

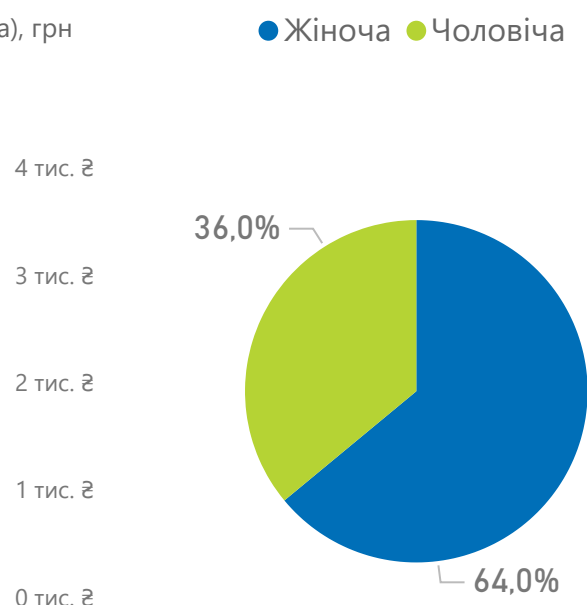


Розподіл погашених е-рецептів

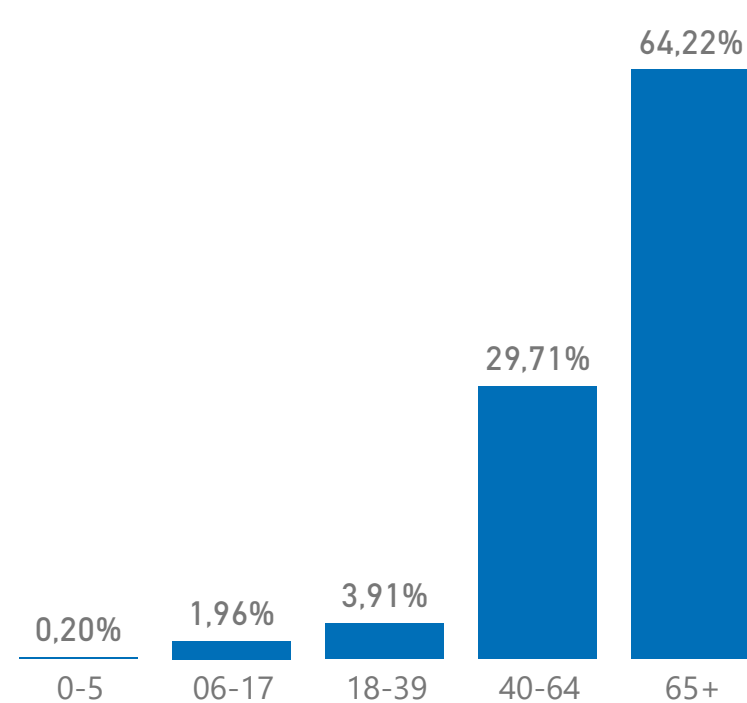
за програмою реімбурсації



за статтю пацієнтів



за віковими групами пацієнтів



Оплати аптечним закладам



Примітки!


К-сть аптечних закладів, к-сть аптек та аптечних пунктів (активних підрозділів у договорі) наведено станом на 31.12.21;

Оплати наведено за місцем реєстрації юридичної особи

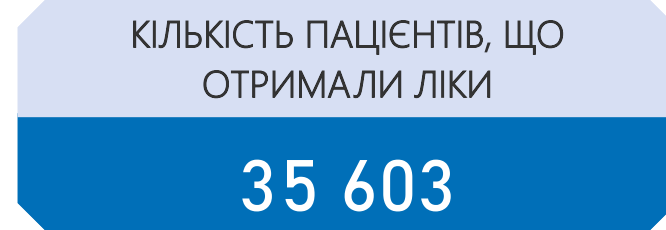
Реімбурсація лікарських засобів



- Комунальна: 18
- Приватна (без ФОП): 260
- ФОП: 30

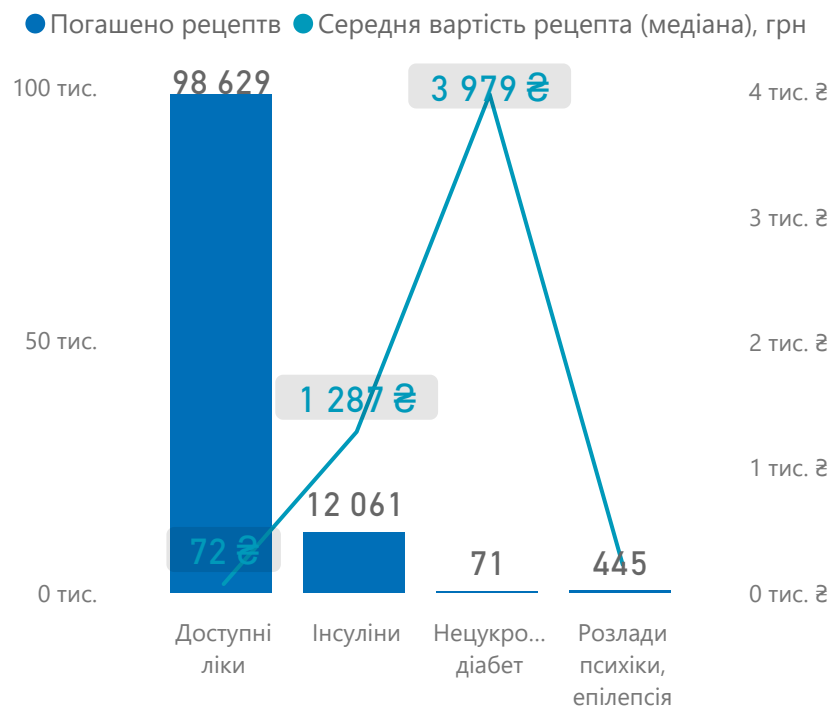


- Комунальна: 5 766
- Приватна (без ФОП): 90 999
- ФОП: 14 441

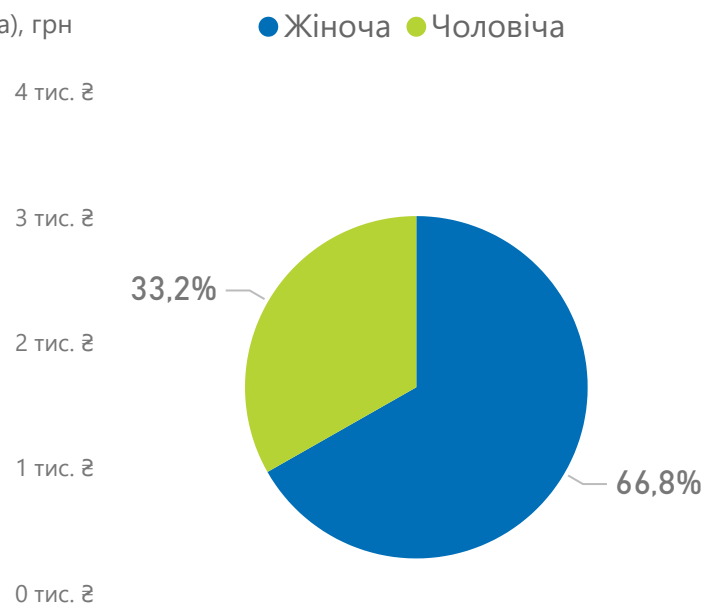


Розподіл погашених е-рецептів

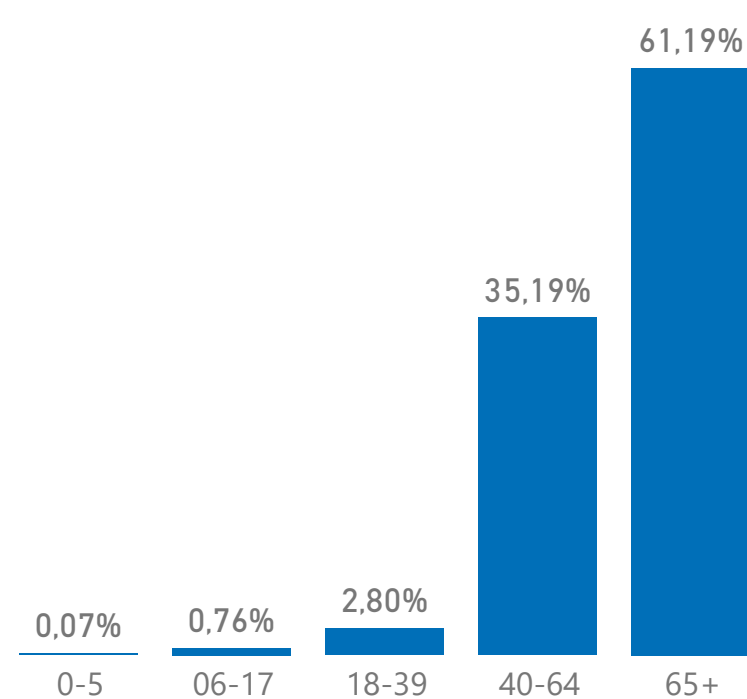
за програмою реімбурсації



за статтю пацієнтів



за віковими групами пацієнтів




Оплати аптечним закладам



Примітки!  
К-сть аптечних закладів, к-сть аптек та аптечних пунктів (активних підрозділів у договорі) наведено станом на 31.12.21;  
Оплати наведено за місцем реєстрації юридичної особи



- Комунальна  
**21**
- Приватна (без ФОП)  
**688**
- ФОП  
**13**

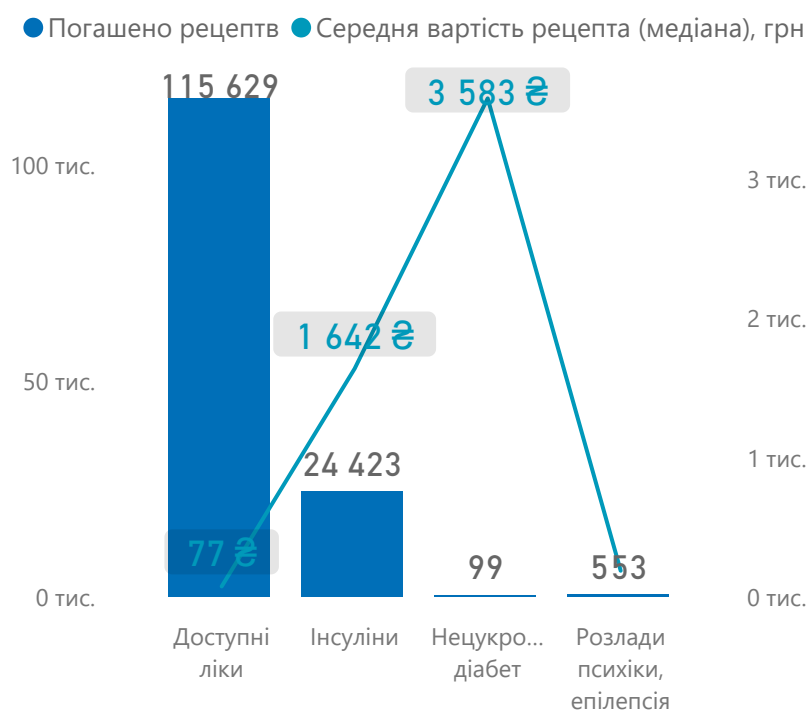


- Комунальна  
**10 466**
- Приватна (без ФОП)  
**120 503**
- ФОП  
**9 735**

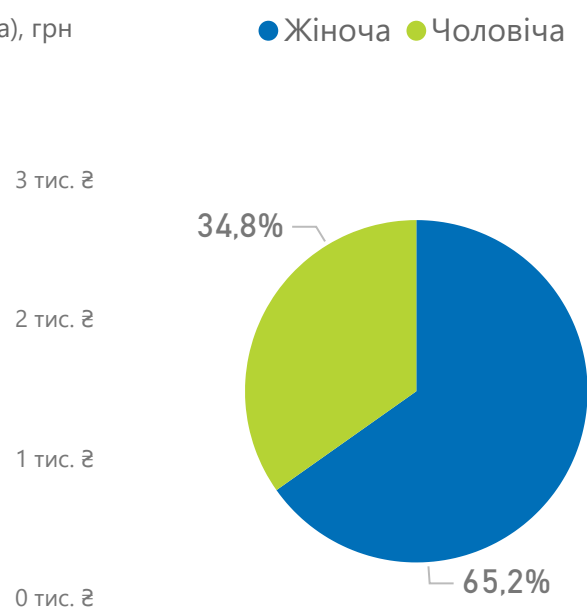


## Розподіл погашених е-рецептів

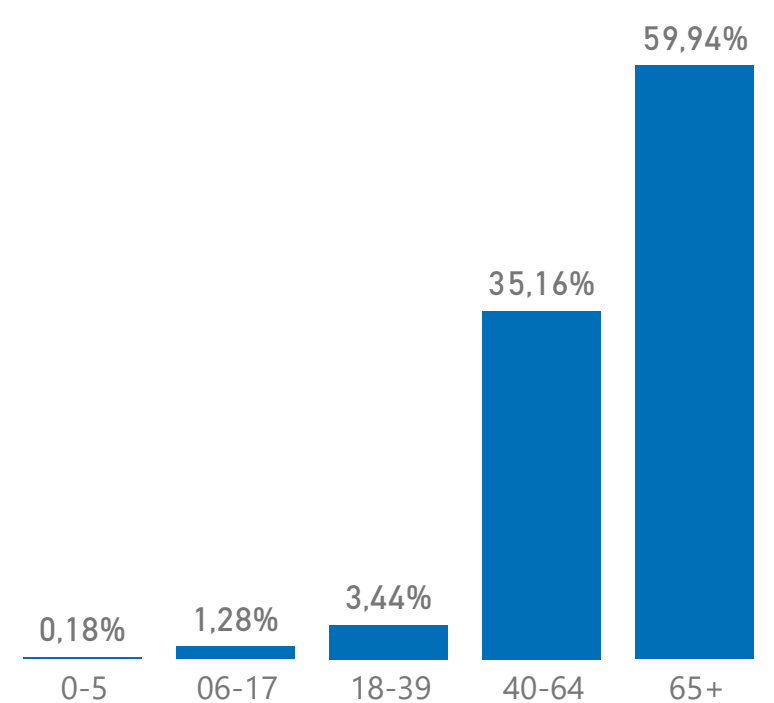
за програмою реімбурсації



за статтю пацієнтів



за віковими групами пацієнтів



## Оплати аптечним закладам



Примітки!

К-сть аптечних закладів, к-сть аптек та аптечних пунктів (активних підрозділів у договорі) наведено станом на 31.12.21;

Оплати наведено за місцем реєстрації юридичної особи




**Національна служба здоров'я України**

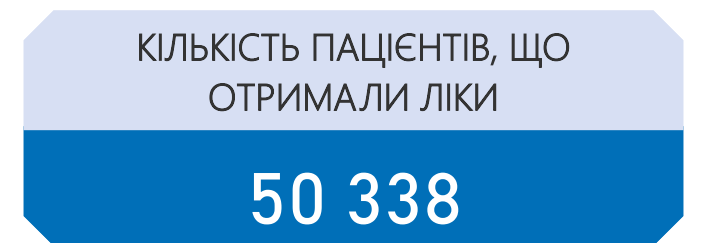
Реімбурсація лікарських засобів



- Комунальна: 15
- Приватна (без ФОП): 390
- ФОП: 25

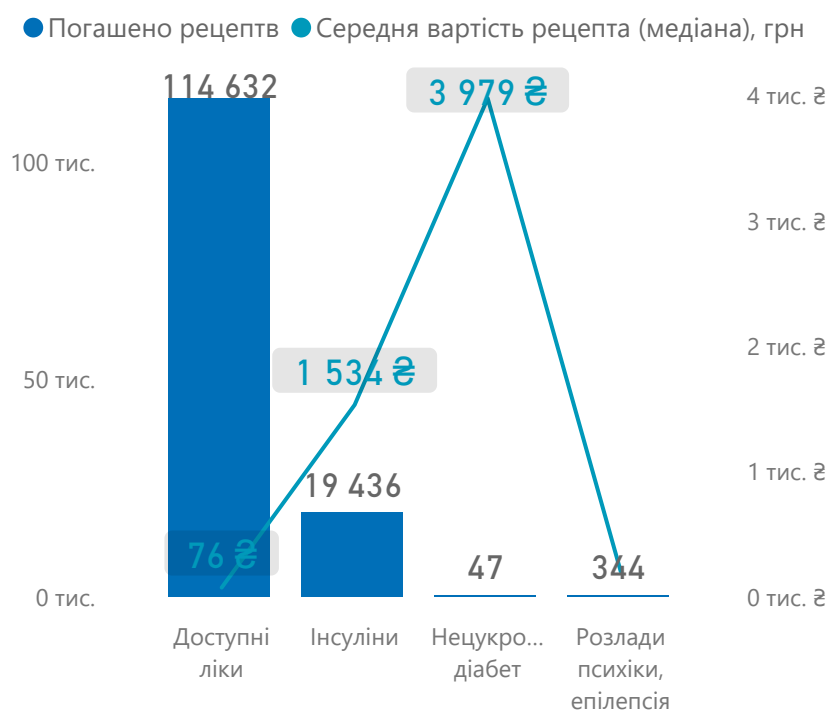


- Приватна (без ФОП): 120 245
- ФОП: 14 214

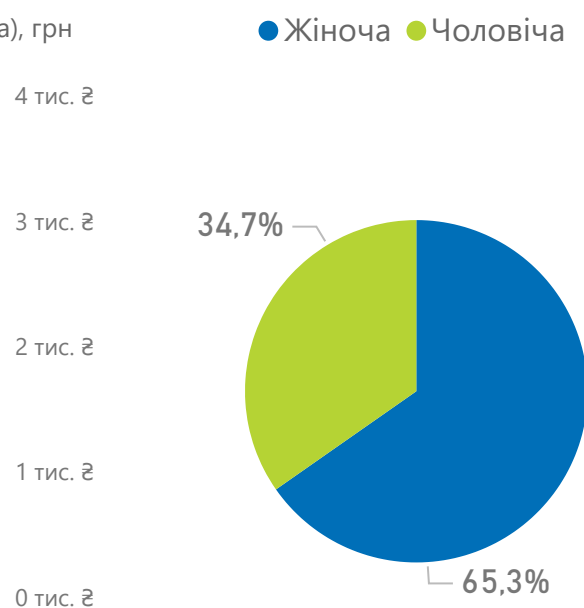


Розподіл погашених е-рецептів

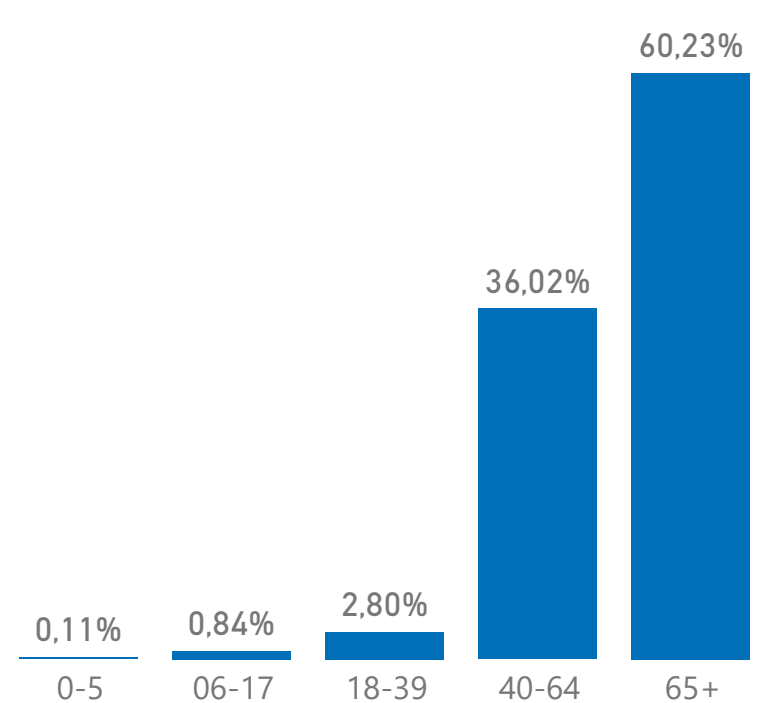
за програмою реімбурсації



за статтю пацієнтів



за віковими групами пацієнтів




Оплати аптечним закладам



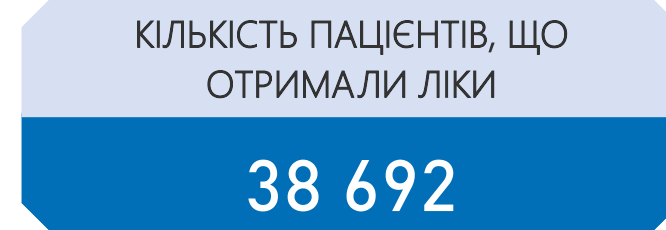
Примітки!  
К-сть аптечних закладів, к-сть аптек та аптечних пунктів (активних підрозділів у договорі) наведено станом на 31.12.21;  
Оплати наведено за місцем реєстрації юридичної особи



- Комунальна: 8
- Приватна (без ФОП): 330
- ФОП: 17

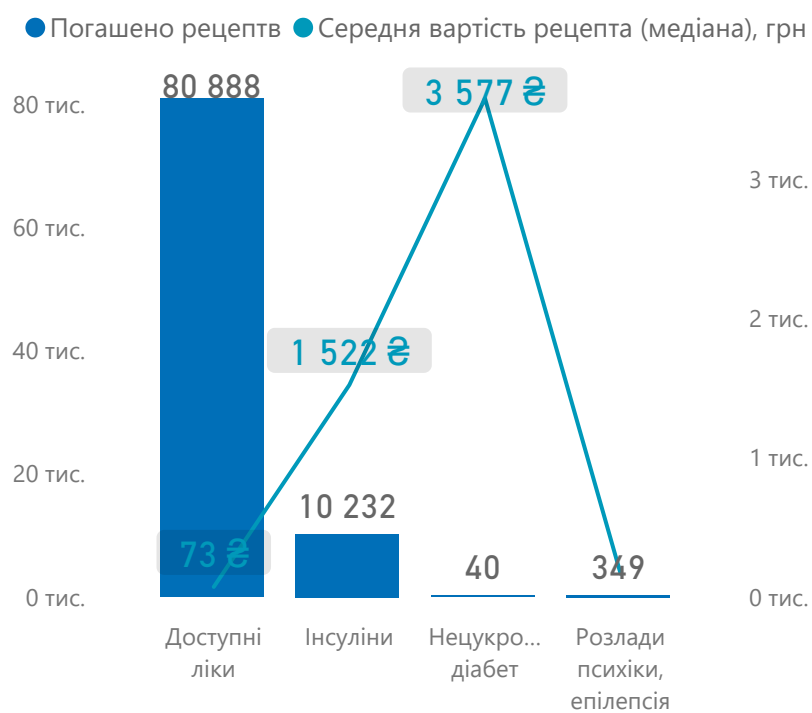


- Комунальна: 2 130
- Приватна (без ФОП): 86 261
- ФОП: 3 118

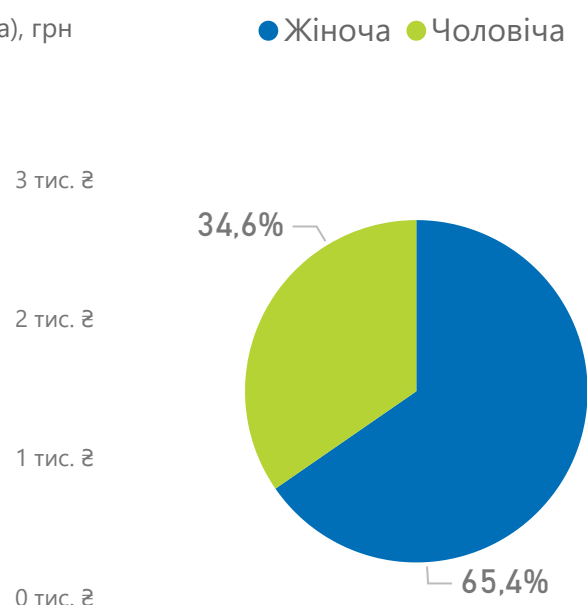


## Розподіл погашених е-рецептів

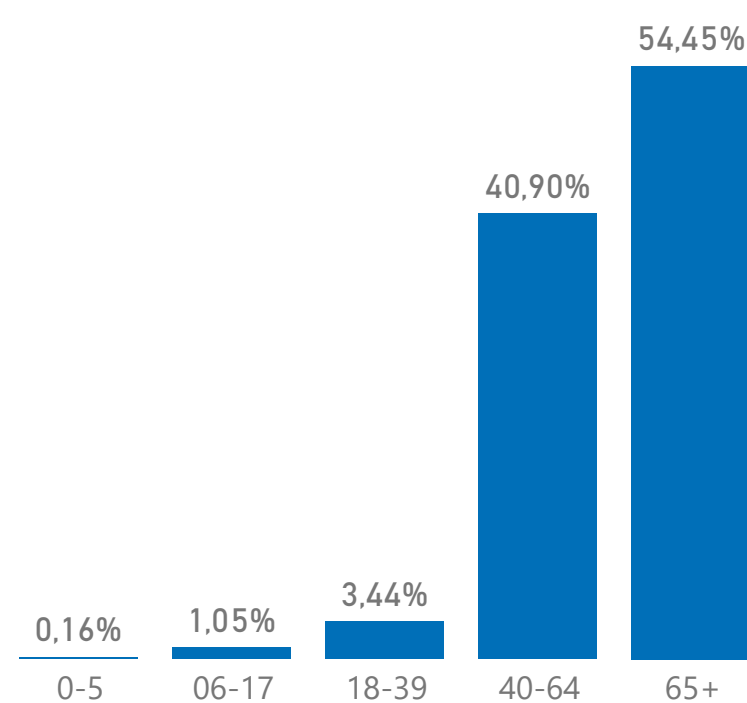
за програмою реімбурсації



за статтю пацієнтів



за віковими групами пацієнтів



## Оплати аптечним закладам



Примітки!

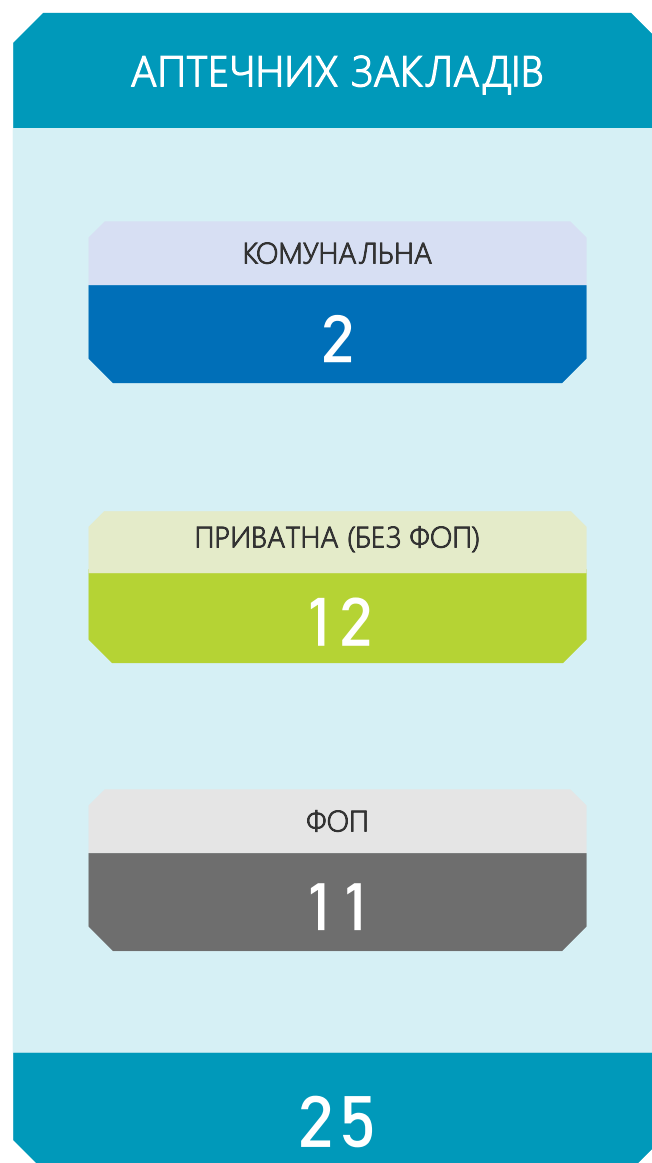

К-сть аптечних закладів, к-сть аптек та аптечних пунктів (активних підрозділів у договорі) наведено станом на 31.12.21;

Оплати наведено за місцем реєстрації юридичної особи

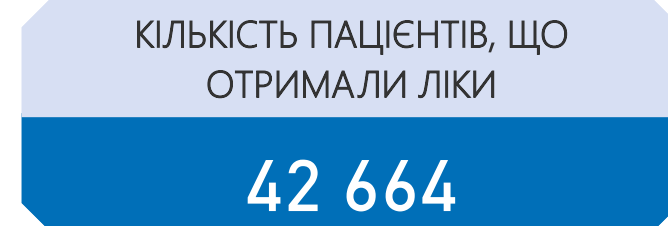




Комунальна	7
Приватна (без ФОП)	277
ФОП	18

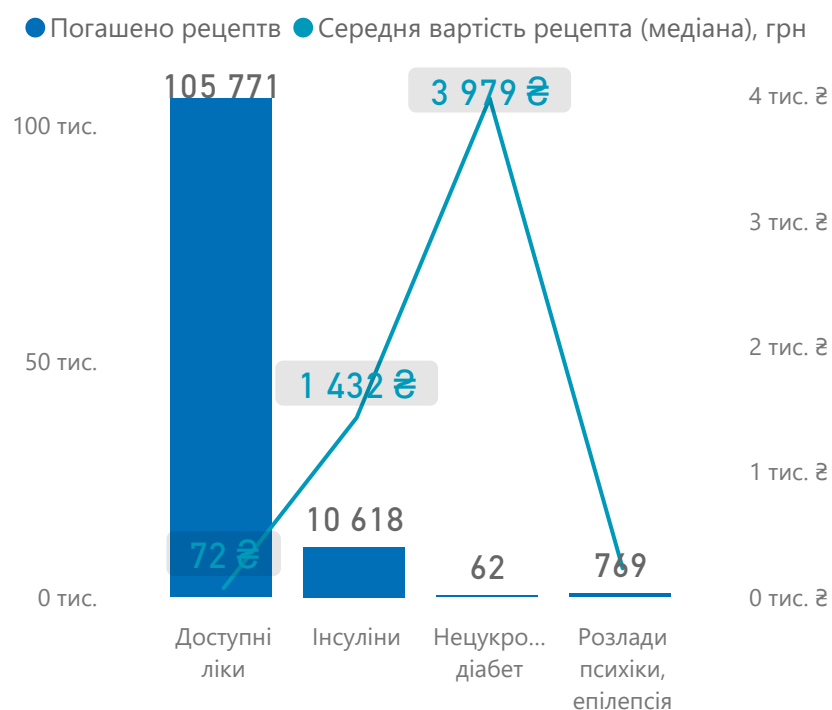


Комунальна	161
Приватна (без ФОП)	109 665
ФОП	7 394

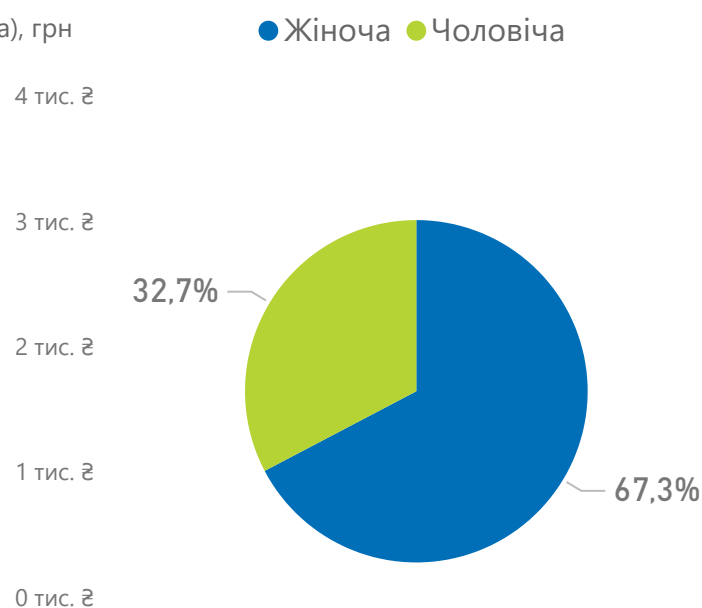


## Розподіл погашених е-рецептів

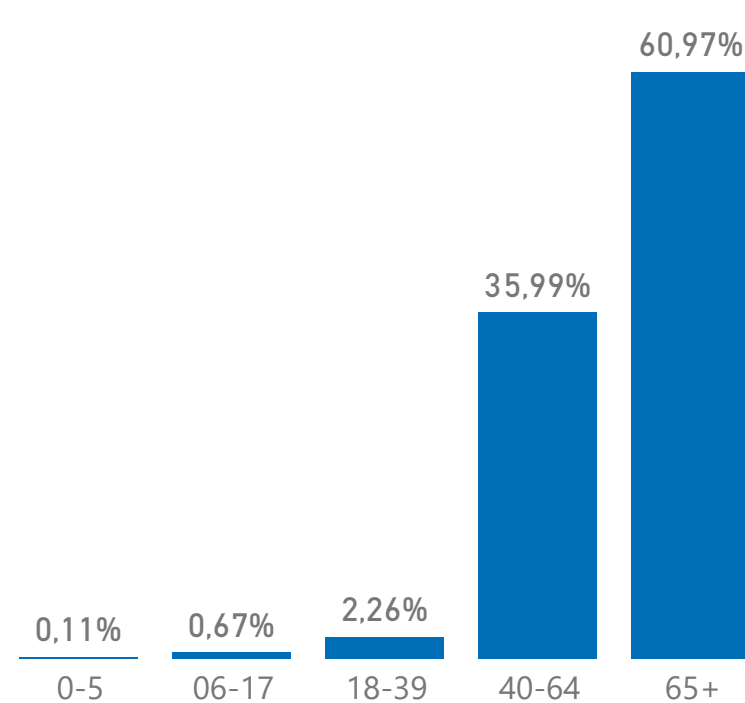
### за програмою реімбурсації



### за статтю пацієнтів



### за віковими групами пацієнтів



## Оплати аптечним закладам



### Примітки!

К-сть аптечних закладів, к-сть аптек та аптечних пунктів (активних підрозділів у договорі) наведено станом на 31.12.21;

Оплати наведено за місцем реєстрації юридичної особи



Національна служба здоров'я України



Комунальна

9

Приватна (без ФОП)

258

ФОП

33

СЕРЕДНЯ ВАРТІСТЬ  
ПОГАШЕНИХ РЕЦЕПТІВ

168 ₴

## АПТЕЧНИХ ЗАКЛАДІВ

КОМУНАЛЬНА

6

ПРИВАТНА (БЕЗ ФОП)

7

ФОП

30

43

Погашено  
е-рецептів

107 191

Комунальна

7 826

Приватна (без ФОП)

82 779

ФОП

16 586

КІЛЬКІСТЬ ПАЦІЄНТІВ, ЩО  
ОТРИМАЛИ ЛІКИ

36 067

## Розподіл погашених е-рецептів

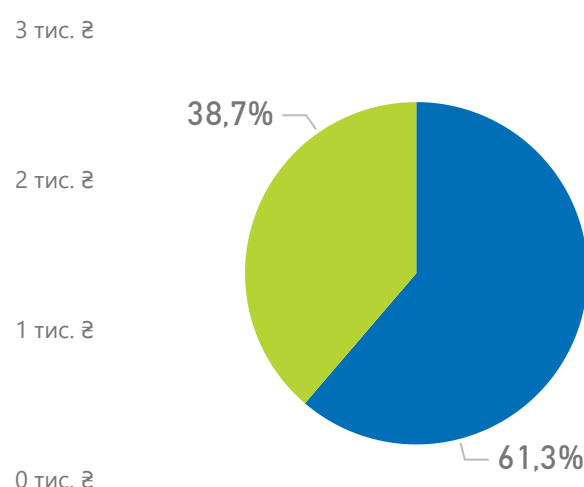
## за програмою реімбурсації

● Погашено рецепт ● Середня вартість рецепта (медіана), грн

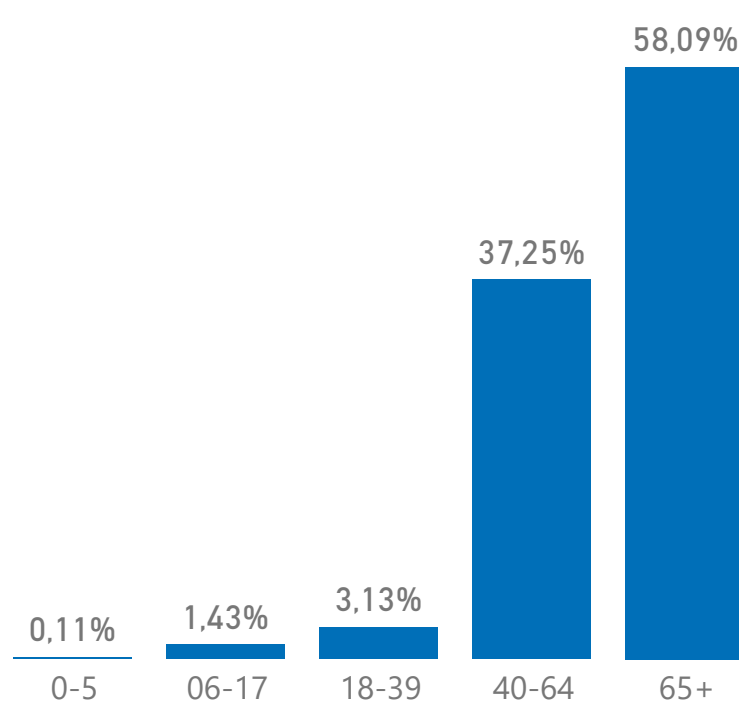


## за статтю пацієнтів

● Жіноча ● Чоловіча



## за віковими групами пацієнтів



## Оплати аптечним закладам

ЗАГАЛОМ

5 844 416 ₴

КОМУНАЛЬНА

2 488 210 ₴

ПРИВАТНА (БЕЗ ФОП)

1 496 071 ₴

ФОП

1 860 135 ₴

Примітки!

К-сть аптечних закладів, к-сть аптек та аптечних пунктів (активних підрозділів у договорі) наведено станом на 31.12.21;

Оплати наведено за місцем реєстрації юридичної особи

Національна служба  
здоров'я України



Комунальна

47

Приватна (без ФОП)

725

ФОП

15

СЕРЕДНЯ ВАРТІСТЬ  
ПОГАШЕНИХ РЕЦЕПТІВ

199 ₴

## АПТЕЧНИХ ЗАКЛАДІВ

КОМУНАЛЬНА

6

ПРИВАТНА (БЕЗ ФОП)

102

ФОП

16

124

Погашено  
е-рецептів

241 539

Комунальна

21 838

Приватна (без ФОП)

215 767

ФОП

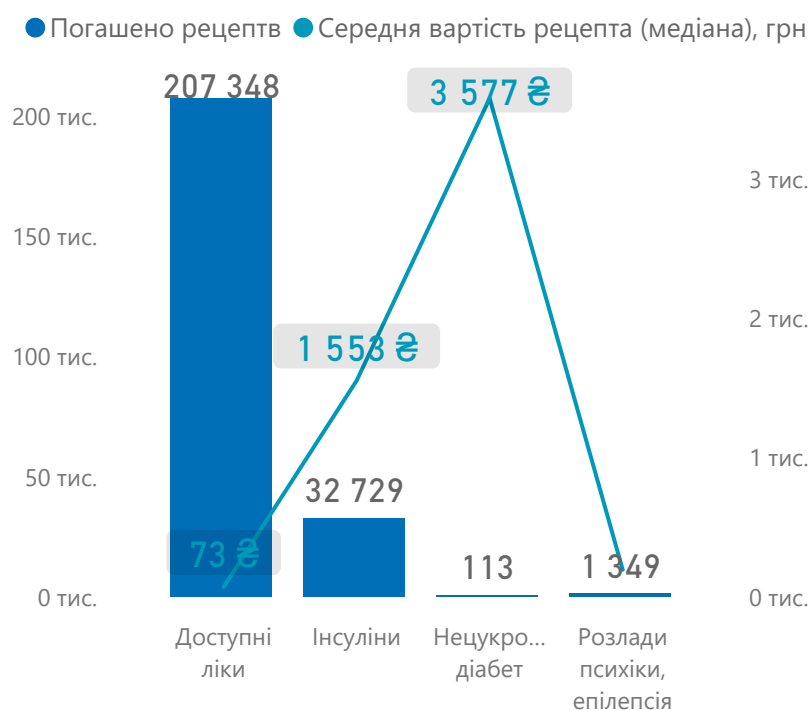
3 934

КІЛЬКІСТЬ ПАЦІЄНТІВ, ЩО  
ОТРИМАЛИ ЛІКИ

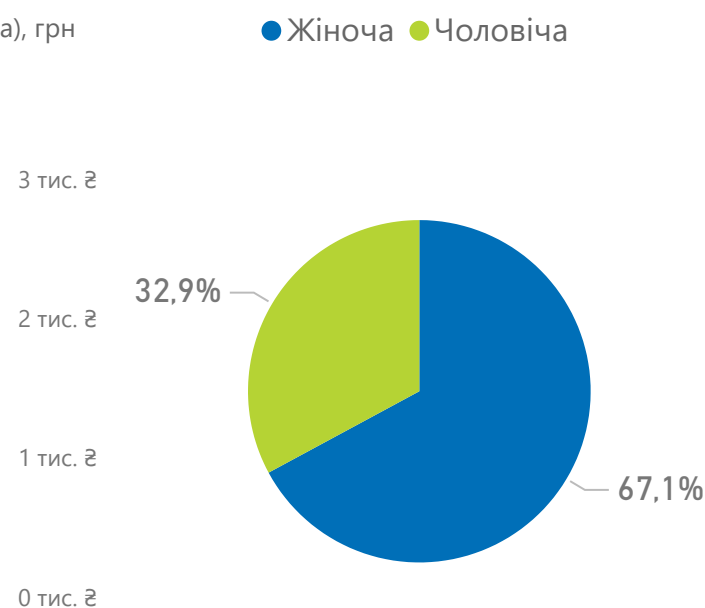
81 407

## Розподіл погашених е-рецептів

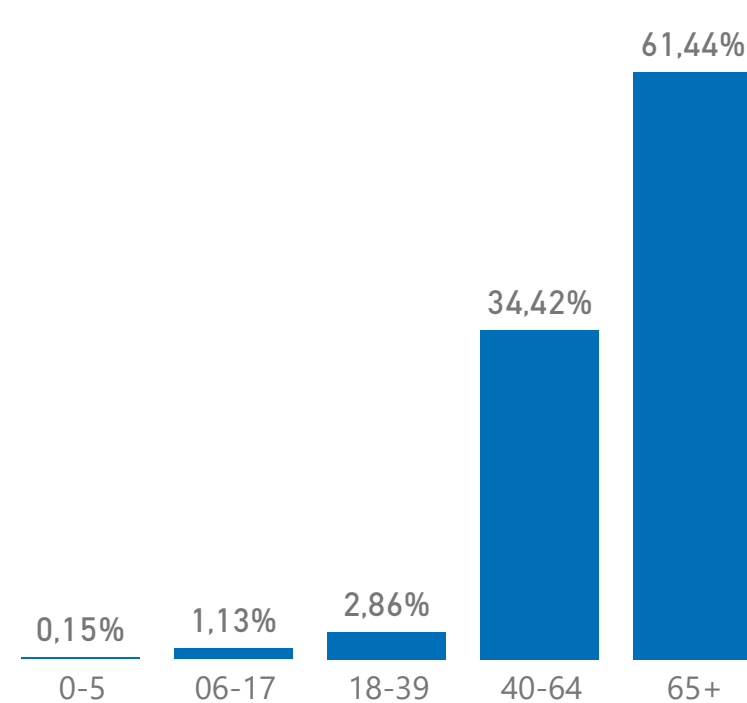
## за програмою реімбурсації



## за статтю пацієнтів



## за віковими групами пацієнтів



## Оплати аптечним закладам

ЗАГАЛОМ

59 189 614 ₴

КОМУНАЛЬНА

4 442 031 ₴

ПРИВАТНА (БЕЗ ФОП)

54 200 854 ₴

ФОП

546 729 ₴

Примітки!

К-сть аптечних закладів, к-сть аптек та аптечних пунктів (активних підрозділів у договорі) наведено станом на 31.12.21;

Оплати наведено за місцем реєстрації юридичної особи

Національна служба  
здоров'я України



Комунальна

14

Приватна (без ФОП)

230

ФОП

45

СЕРЕДНЯ ВАРТІСТЬ  
ПОГАШЕНИХ РЕЦЕПТІВ

187 ₴

## АПТЕЧНИХ ЗАКЛАДІВ

КОМУНАЛЬНА

9

ПРИВАТНА (БЕЗ ФОП)

15

ФОП

24

48

Погашено  
е-рецептів

80 985

Комунальна

12 501

Приватна (без ФОП)

58 340

ФОП

10 144


КІЛЬКІСТЬ ПАЦІЄНТІВ, ЩО  
ОТРИМАЛИ ЛІКИ

29 866

## Розподіл погашених е-рецептів

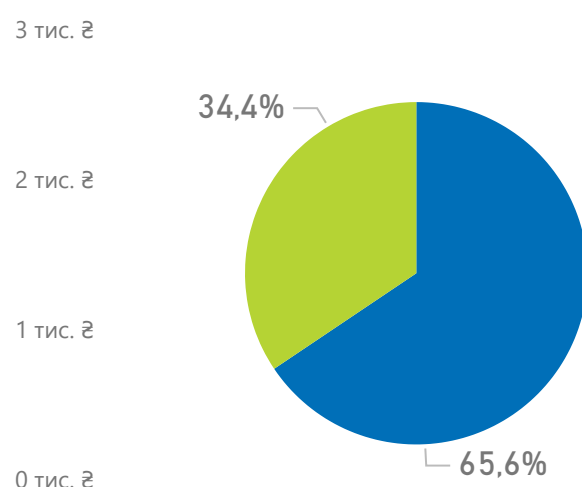
## за програмою реімбурсації

● Погашено рецептів ● Середня вартість рецепта (медіана), грн

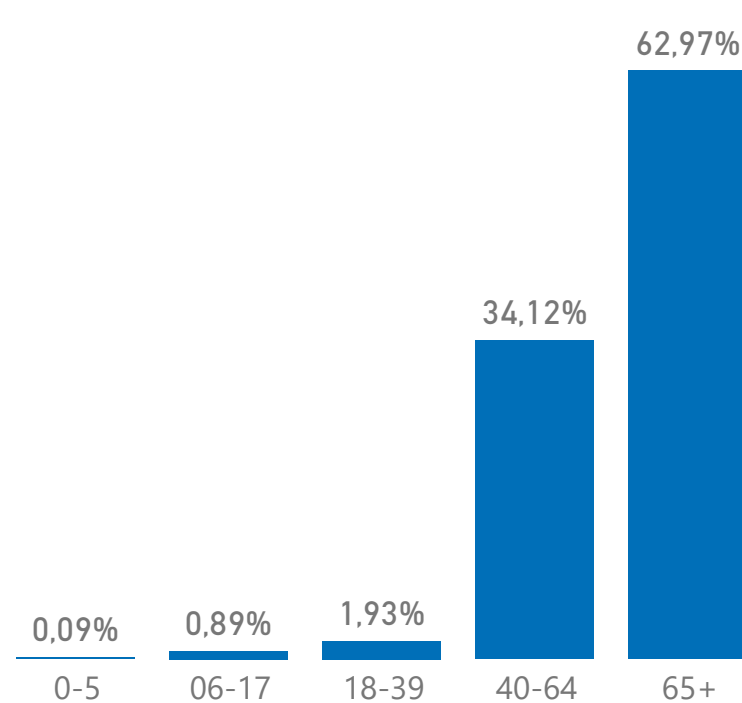


## за статтю пацієнтів

● Жіноча ● Чоловіча



## за віковими групами пацієнтів



## Оплати аптечним закладам

ЗАГАЛОМ

10 405 034 ₴

КОМУНАЛЬНА

2 126 650 ₴

ПРИВАТНА (БЕЗ ФОП)

7 419 487 ₴

ФОП

858 897 ₴

Примітки!

К-сть аптечних закладів, к-сть аптек та аптечних пунктів (активних підрозділів у договорі) наведено станом на 31.12.21;


Оплати наведено за місцем реєстрації юридичної особи

Національна служба  
здоров'я України

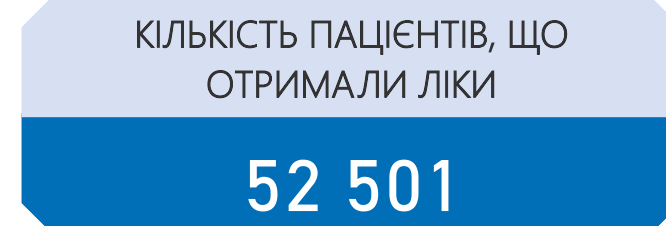
## Реімбурсація лікарських засобів



Комунальна	15
Приватна (без ФОП)	410
ФОП	17

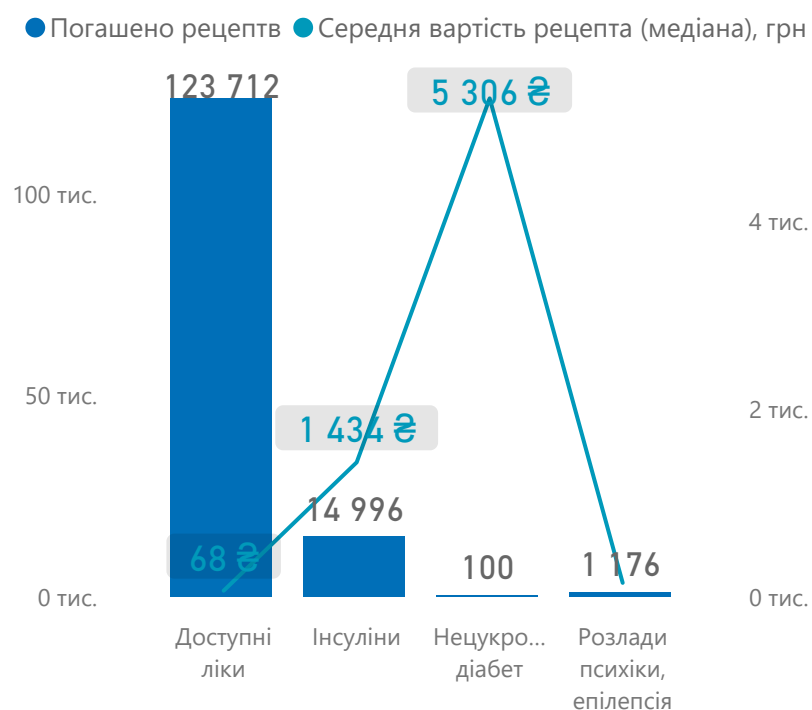


Комунальна	6 520
Приватна (без ФОП)	127 139
ФОП	6 325

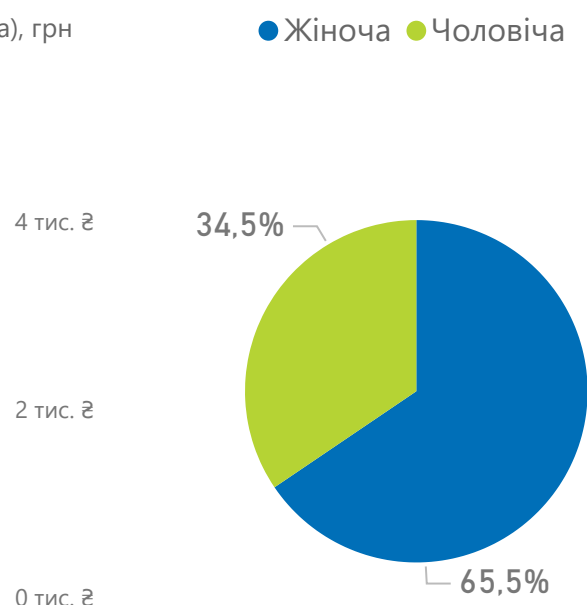


## Розподіл погашених е-рецептів

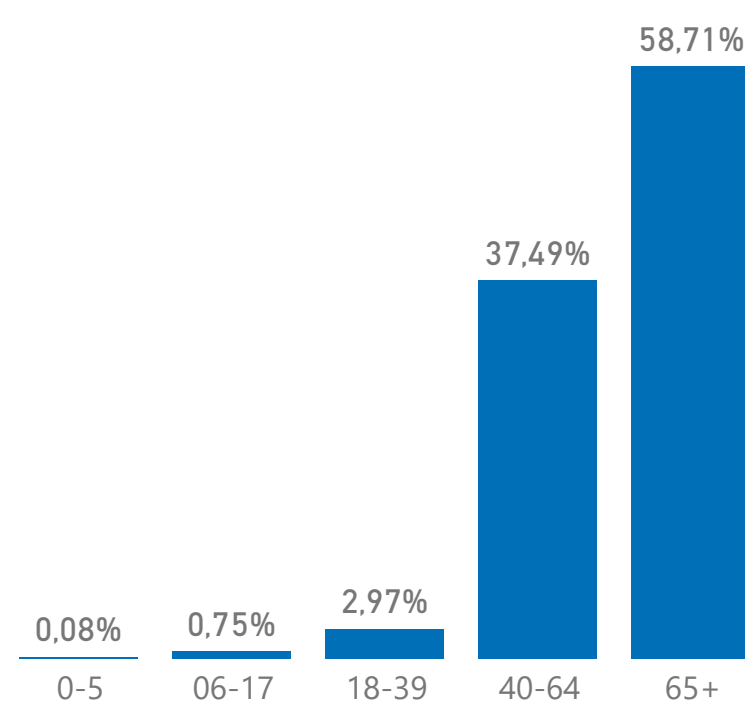
## за програмою реімбурсації



## за статтю пацієнтів



## за віковими групами пацієнтів



## Оплати аптечним закладам



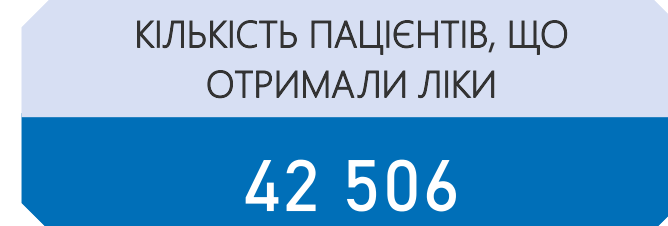

## Примітки!

К-сть аптечних закладів, к-сть аптек та аптечних пунктів (активних підрозділів у договорі) наведено станом на 31.12.21;

Оплати наведено за місцем реєстрації юридичної особи

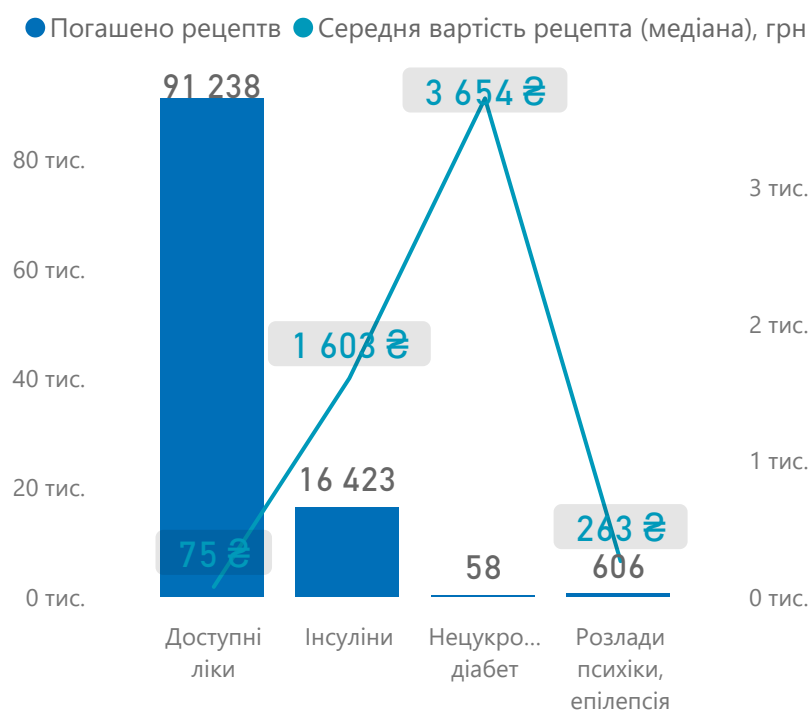


Національна служба здоров'я України

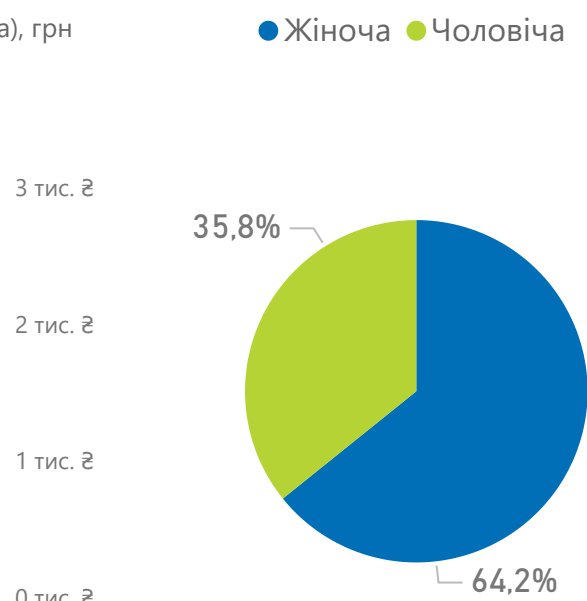


## Розподіл погашених е-рецептів

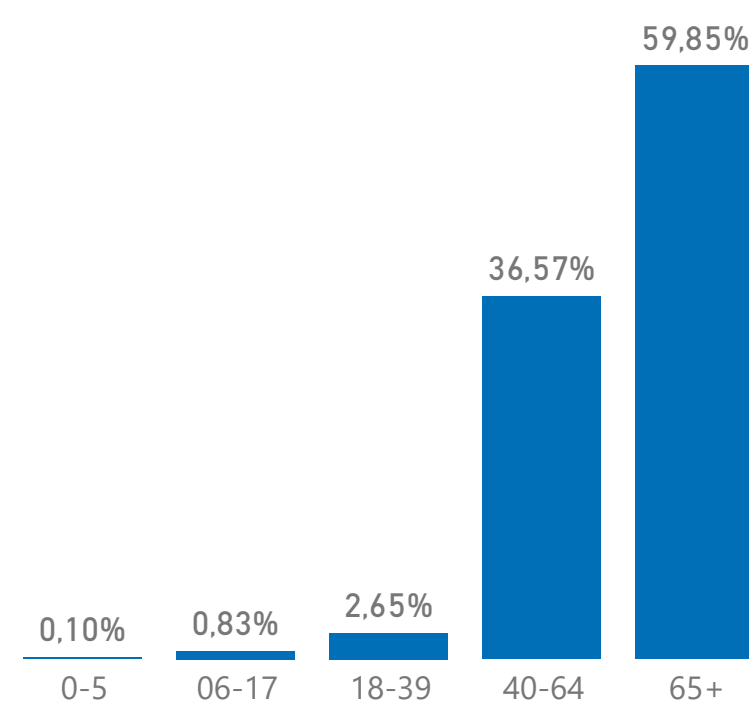
за програмою реімбурсації



за статтю пацієнтів



за віковими групами пацієнтів



## Оплати аптечним закладам




Примітки!

К-сть аптечних закладів, к-сть аптек та аптечних пунктів (активних підрозділів у договорі) наведено станом на 31.12.21;

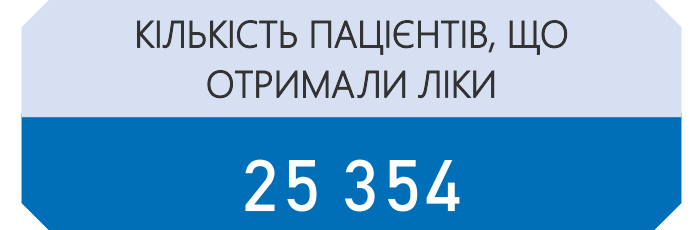
Оплати наведено за місцем реєстрації юридичної особи



- Комунальна  
**13**
- Приватна (без ФОП)  
**197**
- ФОП  
**33**

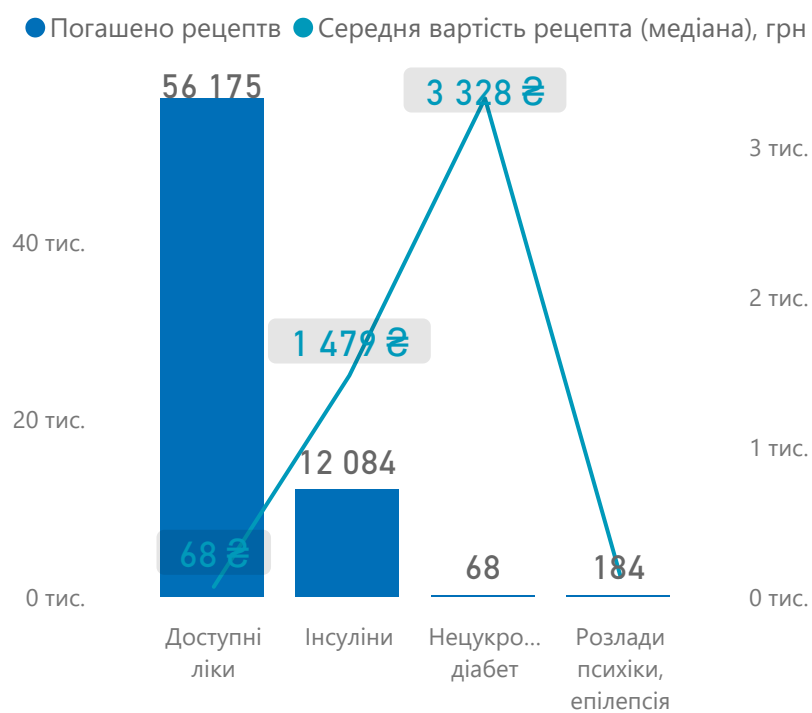


- Комунальна  
**7 309**
- Приватна (без ФОП)  
**52 347**
- ФОП  
**8 855**

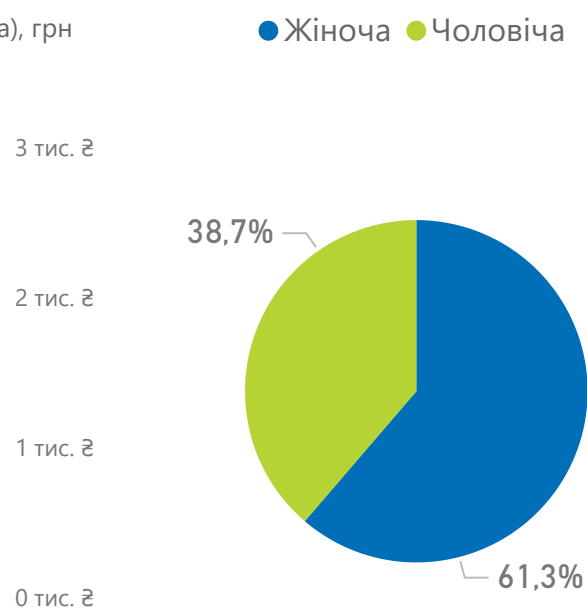


## Розподіл погашених е-рецептів

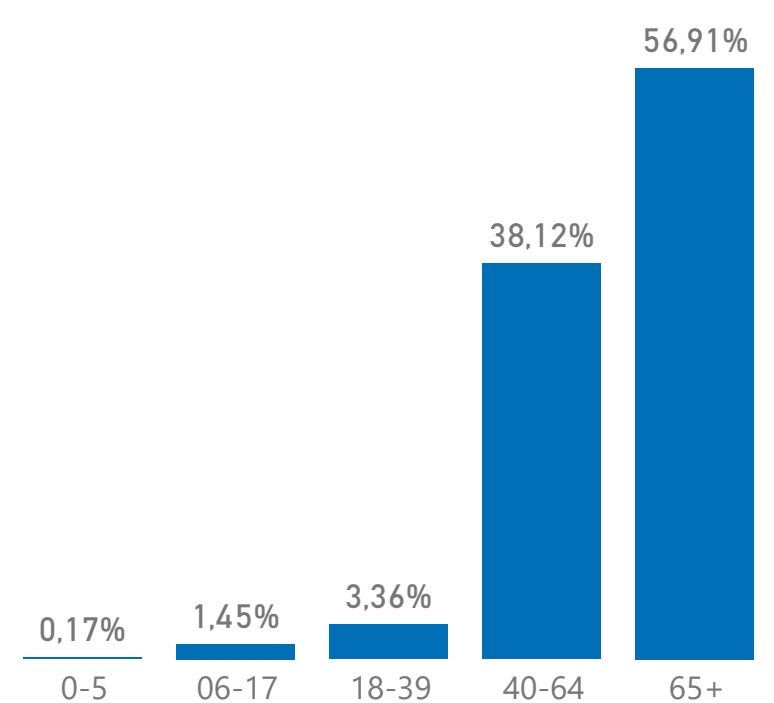
за програмою реімбурсації



за статтю пацієнтів



за віковими групами пацієнтів



## Оплати аптечним закладам



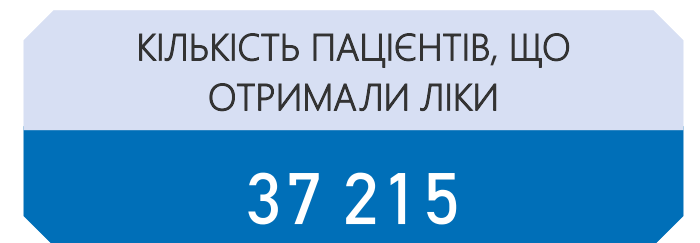

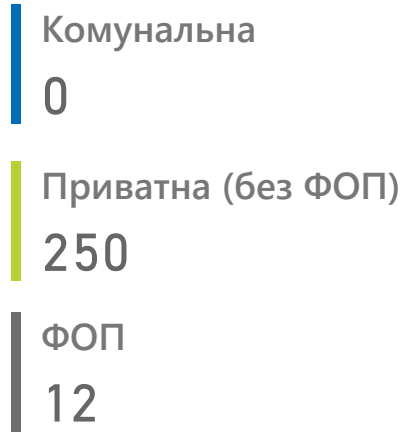
Примітки!

К-сть аптечних закладів, к-сть аптек та аптечних пунктів (активних підрозділів у договорі) наведено станом на 31.12.21;

Оплати наведено за місцем реєстрації юридичної особи

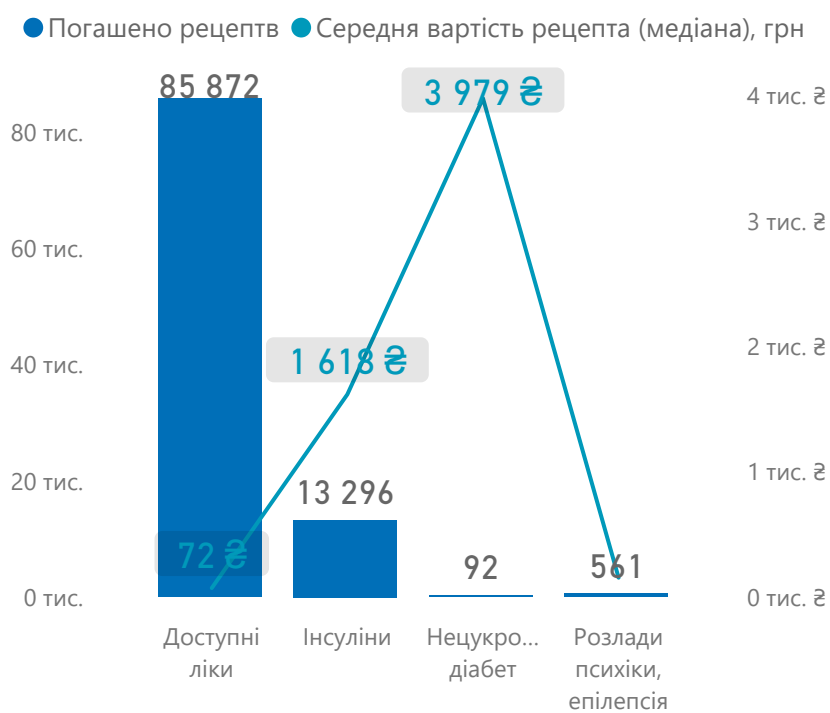


**Національна служба здоров'я України**

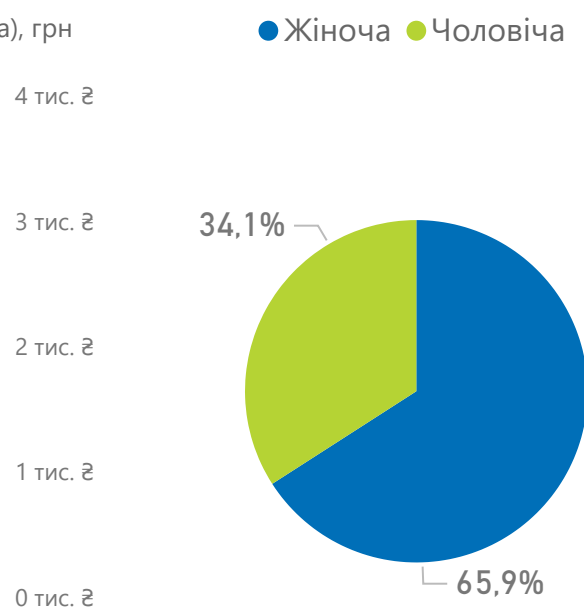


## Розподіл погашених е-рецептів

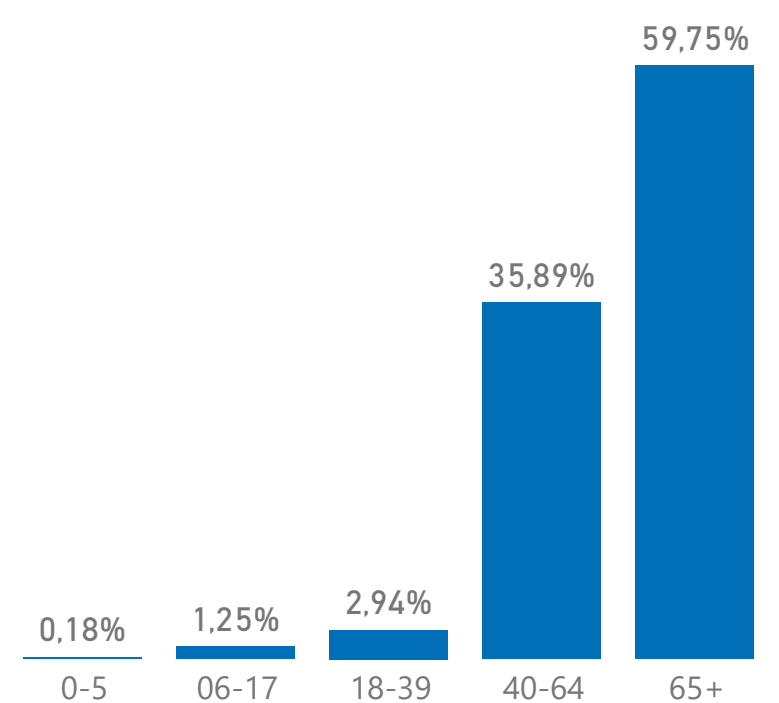
за програмою реімбурсації



за статтю пацієнтів



за віковими групами пацієнтів



## Оплати аптечним закладам



Примітки!

К-сть аптечних закладів, к-сть аптек та аптечних пунктів (активних підрозділів у договорі) наведено станом на 31.12.21;

Оплати наведено за місцем реєстрації юридичної особи



Національна служба здоров'я України



## Реімбурсація лікарських засобів: оплати за договорами

ЗАГАЛОМ

613 213 071 ₴

ПРИВАТНА (БЕЗ ФОП)

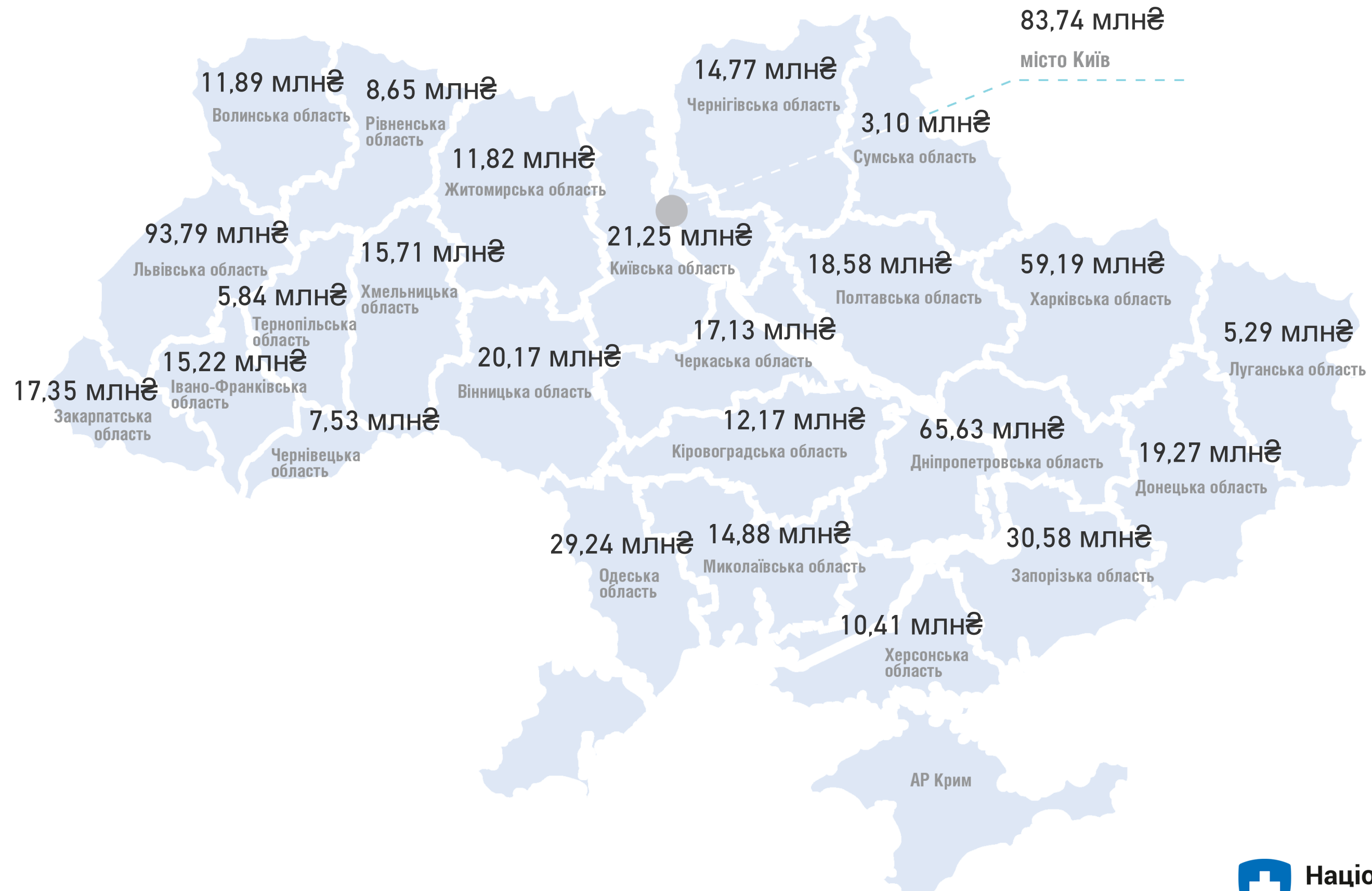
463 751 955 ₴

КОМУНАЛЬНА

125 044 658 ₴

ФОП

24 416 458 ₴



Примітка!  
Дані про суми оплат наведено станом на 31.01.22 за місцем реєстрації юридичної особи

---

# Електронні медичні записи



Область	Пацієнтів, яким створено ЕМЗ	Взаємодій	Епізодів	Направлень	Імунізацій	Обстежень	Діагностичних звітів	Процедур	Планів лікування
Вінницька	682 009	1 736 664	1 254 875	701 677	686 219	610 516	287 616	84 435	9 632
Волинська	490 324	1 440 025	938 879	570 930	435 099	341 056	200 789	66 430	6 896
Дніпропетровська	1 611 461	5 027 287	3 182 470	2 166 748	1 531 340	1 123 452	983 824	438 976	23 354
Донецька	794 865	2 280 359	1 629 651	841 004	734 777	690 152	383 492	117 598	9 879
Житомирська	583 116	1 756 720	1 225 790	713 285	509 771	287 626	268 091	65 220	7 836
Закарпатська	456 374	1 211 632	889 012	535 615	342 820	264 371	218 871	58 587	6 346
Запорізька	819 681	2 593 340	1 733 239	1 031 718	739 762	560 135	429 554	134 691	8 549
Івано-Франківська	644 785	2 049 461	1 321 451	995 610	545 191	370 261	498 667	222 771	8 544
Київська	946 211	2 408 469	1 710 823	773 626	915 920	665 857	340 098	74 813	9 907
Кіровоградська	427 562	1 393 454	833 395	679 959	365 945	128 929	302 300	137 262	5 048
Луганська	319 141	1 070 771	694 621	578 066	307 041	135 800	306 865	152 529	3 514
Львівська	1 256 464	3 691 707	2 543 988	1 748 515	1 188 776	936 348	791 801	238 040	17 474
м. Київ	1 940 767	5 276 438	3 850 826	2 722 728	1 841 842	1 108 042	1 090 379	700 281	9 274
Миколаївська	489 636	1 418 010	1 026 805	520 197	452 851	247 664	209 099	68 542	5 194
Одеська	1 082 893	3 027 416	2 218 198	1 182 051	1 016 274	316 671	571 588	178 720	12 641
Полтавська	709 359	2 154 449	1 454 904	785 377	632 368	510 650	408 573	59 729	6 559
Рівненська	538 031	1 692 787	1 121 401	859 699	468 293	278 266	409 667	163 962	5 416
Сумська	554 234	1 869 104	1 152 686	747 121	527 706	318 641	404 525	66 114	5 858
Тернопільська	466 040	1 436 534	959 449	595 686	395 574	278 390	364 034	227 329	5 600
Харківська	1 458 371	4 865 364	3 038 482	2 411 546	1 265 159	872 896	1 171 755	613 768	14 267
Херсонська	472 180	1 309 956	858 008	431 453	440 728	403 385	149 934	64 764	5 849
Хмельницька	639 145	2 259 675	1 222 169	1 116 595	508 558	410 017	442 832	315 329	8 533
Черкаська	587 980	1 700 993	1 244 316	589 628	548 817	416 336	255 042	152 151	8 131
Чернівецька	416 489	1 347 926	906 525	690 707	330 247	279 287	301 161	40 961	7 773
Чернігівська	508 031	1 644 046	1 042 343	749 991	459 396	366 121	381 327	175 513	4 392
<b>Усього</b>	<b>18 445 628</b>	<b>56 662 587</b>	<b>38 054 306</b>	<b>24 739 532</b>	<b>17 190 474</b>	<b>11 920 869</b>	<b>11 171 884</b>	<b>4 618 515</b>	<b>216 466</b>

Примітка!  
Кількість створених медичних записів наведено без врахування записів, позначених як помилкові.  
Дані про створені медичні записи наведено за IV квартал 2021 року

НАДАВАЧІВ, ЩО ВНЕСЛИ ЕМЗ

3 870

ЛІКАРІВ, ЩО ВНЕСЛИ ЕМЗ

96 754

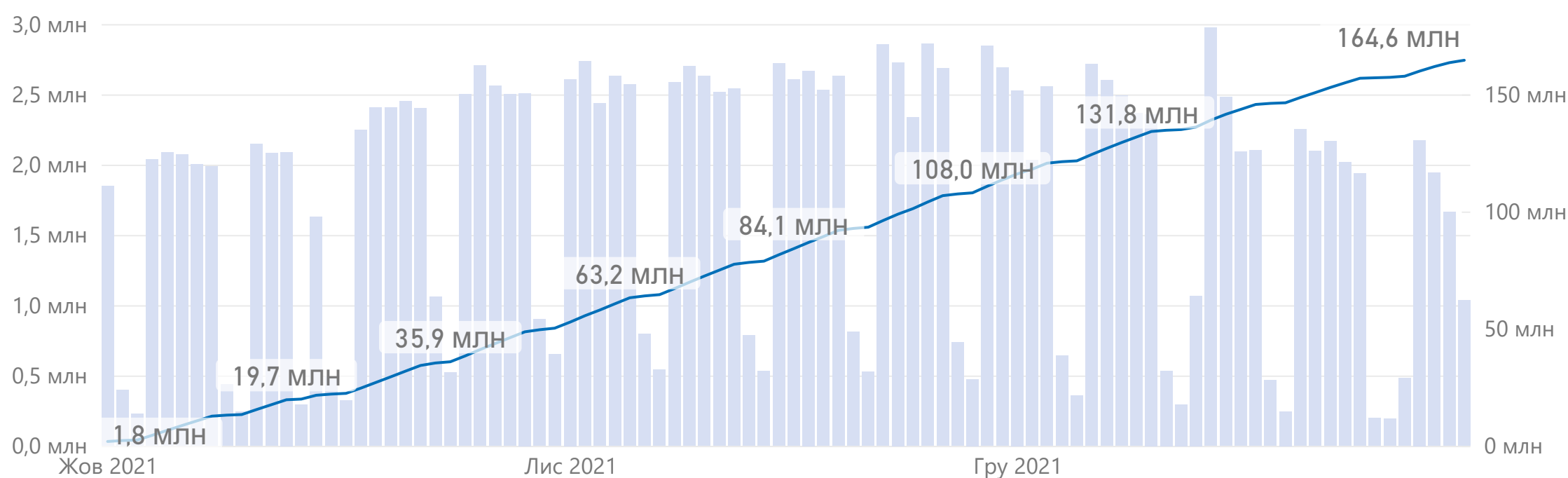
ПАЦІЄНТІВ, ЩОДО ЯКИХ  
ВНЕСЕНО ЕМЗ

18 445 628

## Створено ЕМЗ

СТВОРЕНО ЕМЗ (ЗАГАЛОМ)

164 574 633



	ВЗАЄМОДІЇ	ЕПІЗОДИ	НАПРАВЛЕННЯ	ІМУНІЗАЦІЇ
Надавачів, що внесли ЕМЗ	3 794	3 803	3 441	2 225
Лікарів, що внесли ЕМЗ	85 596	86 310	64 834	22 176
Пацієнтів, щодо яких внесли ЕМЗ	18 219 419	17 092 419	6 055 405	9 843 315
	<b>56 662 587</b>	<b>38 054 306</b>	<b>24 739 532</b>	<b>17 190 474</b>
	взаємодій	епізодів	направлень	імунізацій
	ОБСТЕЖЕННЯ	ДІАГНОСТИЧНІ ЗВІТИ	ПРОЦЕДУРИ	ПЛАНІ ЛІКУВАННЯ
Надавачів, що внесли ЕМЗ	2 965	1 975	1 293	942
Лікарів, що внесли ЕМЗ	36 499	26 055	15 410	3 321
Пацієнтів, щодо яких внесли ЕМЗ	6 824 520	3 646 606	782 125	173 844
	<b>11 920 869</b>	<b>11 171 884</b>	<b>4 618 515</b>	<b>216 466</b>
	обстежень	діагностичних звітів	процедур	планів лікування

Примітка!

Кількість створених медичних записів наведено без врахування записів, позначених як помилкові.  
Дані про створені медичні записи наведено за IV квартал 2021 рокуНаціональна служба  
здоров'я України

НАДАВАЧІВ, ЩО ВНЕСЛИ ЕМЗ

165

ЛІКАРІВ, ЩО ВНЕСЛИ ЕМЗ

3 731

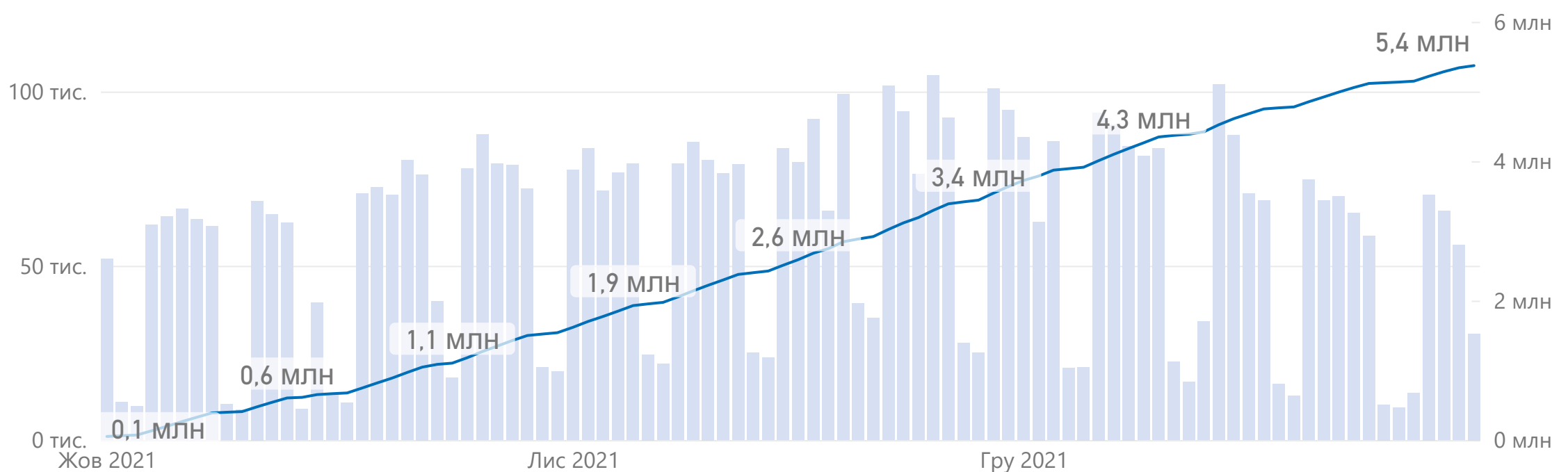
ПАЦІЄНТІВ, ЩОДО ЯКИХ  
ВНЕСЕНО ЕМЗ

682 009

## Створено ЕМЗ

СТВОРЕНО ЕМЗ (ЗАГАЛОМ)

5 371 634



	ВЗАЄМОДІЇ	ЕПІЗОДИ	НАПРАВЛЕННЯ	ІМУНІЗАЦІЇ
Надавачів, що внесли ЕМЗ	163	164	143	102
Лікарів, що внесли ЕМЗ	3 411	3 454	2 491	942
Пацієнтів, щодо яких внесли ЕМЗ	670 845	631 162	213 219	398 917
	<b>1 736 664</b>	<b>1 254 875</b>	<b>701 677</b>	<b>686 219</b>
	взаємодій	епізодів	направлень	імунізацій
	ОБСТЕЖЕННЯ	ДІАГНОСТИЧНІ ЗВІТИ	ПРОЦЕДУРИ	ПЛАНІ ЛІКУВАННЯ
Надавачів, що внесли ЕМЗ	136	72	50	39
Лікарів, що внесли ЕМЗ	1 693	878	587	134
Пацієнтів, щодо яких внесли ЕМЗ	329 332	118 536	24 042	7 662
	<b>610 516</b>	<b>287 616</b>	<b>84 435</b>	<b>9 632</b>
	обстежень	діагностичних звітів	процедур	планів лікування

Примітка!

Кількість створених медичних записів наведено без врахування записів, позначених як помилкові.  
Дані про створені медичні записи наведено за IV квартал 2021 рокуНаціональна служба  
здоров'я України

НАДАВАЧІВ, ЩО ВНЕСЛИ ЕМЗ

91

ЛІКАРІВ, ЩО ВНЕСЛИ ЕМЗ

2 596

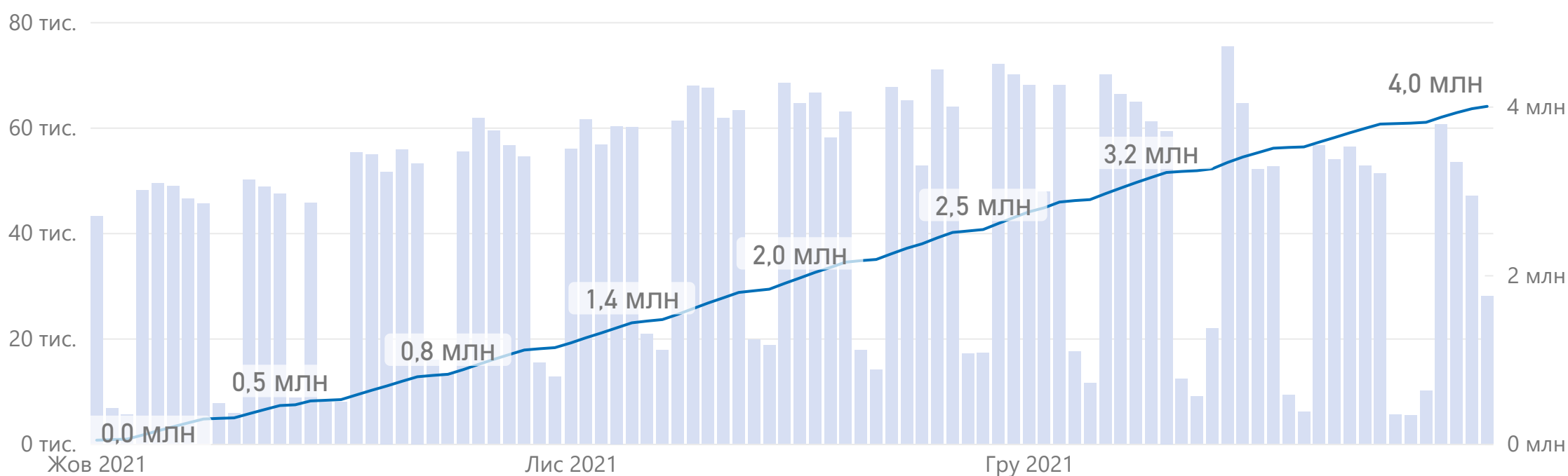
ПАЦІЄНТІВ, ЩОДО ЯКИХ  
ВНЕСЕНО ЕМЗ

490 324

## Створено ЕМЗ

СТВОРЕНО ЕМЗ (ЗАГАЛОМ)

4 000 104



	ВЗАЄМОДІЇ	ЕПІЗОДИ	НАПРАВЛЕННЯ	ІМУНІЗАЦІЇ
Надавачів, що внесли ЕМЗ	89	89	85	55
Лікарів, що внесли ЕМЗ	2 320	2 354	1 764	622
Пацієнтів, щодо яких внесли ЕМЗ	484 127	454 237	160 288	252 784
	<b>1 440 025</b>	<b>938 879</b>	<b>570 930</b>	<b>435 099</b>
	взаємодій	епізодів	направлень	імунізацій
	ОБСТЕЖЕННЯ	ДІАГНОСТИЧНІ ЗВІТИ	ПРОЦЕДУРИ	ПЛАНІ ЛІКУВАННЯ
Надавачів, що внесли ЕМЗ	69	50	29	26
Лікарів, що внесли ЕМЗ	851	687	469	101
Пацієнтів, щодо яких внесли ЕМЗ	182 767	83 510	21 460	5 481
	<b>341 056</b>	<b>200 789</b>	<b>66 430</b>	<b>6 896</b>
	обстежень	діагностичних звітів	процедур	планів лікування

Примітка!

Кількість створених медичних записів наведено без врахування записів, позначених як помилкові.  
Дані про створені медичні записи наведено за IV квартал 2021 рокуНаціональна служба  
здоров'я України

НАДАВАЧІВ, ЩО ВНЕСЛИ ЕМЗ

**311**

ЛІКАРІВ, ЩО ВНЕСЛИ ЕМЗ

**7 256**

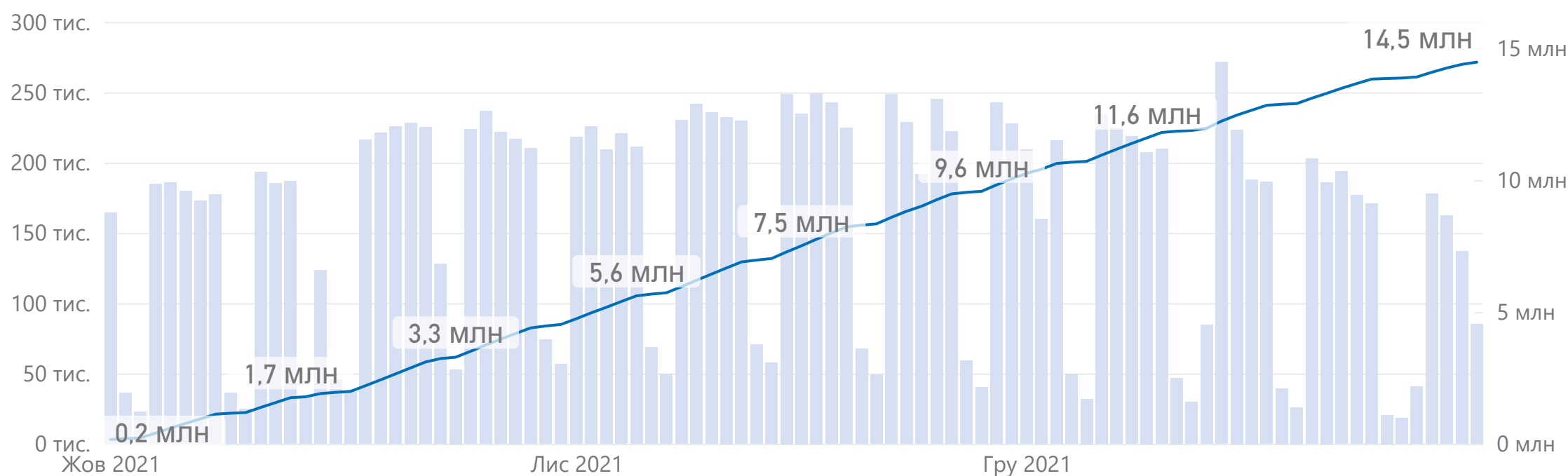
ПАЦІЄНТІВ, ЩОДО ЯКИХ  
ВНЕСЕНО ЕМЗ

**1 611 461**

### Створено ЕМЗ

СТВОРЕНО ЕМЗ (ЗАГАЛОМ)

**14 477 451**



	ВЗАЄМОДІЇ	ЕПІЗОДИ	НАПРАВЛЕННЯ	ІМУНІЗАЦІЇ
Надавачів, що внесли ЕМЗ	<b>305</b>	<b>305</b>	<b>274</b>	<b>160</b>
Лікарів, що внесли ЕМЗ	<b>6 475</b>	<b>6 556</b>	<b>5 049</b>	<b>1 488</b>
Пацієнтів, щодо яких внесли ЕМЗ	<b>1 592 240</b>	<b>1 478 683</b>	<b>543 795</b>	<b>877 536</b>
	<b>5 027 287</b>	<b>3 182 470</b>	<b>2 166 748</b>	<b>1 531 340</b>
	взаємодій	епізодів	направлень	імунізацій

	ОБСТЕЖЕННЯ	ДІАГНОСТИЧНІ ЗВІТИ	ПРОЦЕДУРИ	ПЛАНИ ЛІКУВАННЯ
Надавачів, що внесли ЕМЗ	<b>238</b>	<b>156</b>	<b>106</b>	<b>75</b>
Лікарів, що внесли ЕМЗ	<b>2 971</b>	<b>2 203</b>	<b>1 251</b>	<b>281</b>
Пацієнтів, щодо яких внесли ЕМЗ	<b>697 385</b>	<b>314 986</b>	<b>59 033</b>	<b>18 444</b>
	<b>1 123 452</b>	<b>983 824</b>	<b>438 976</b>	<b>23 354</b>
	обстежень	діагностичних звітів	процедур	планів лікування

Примітка!

Кількість створених медичних записів наведено без врахування записів, позначених як помилкові.  
Дані про створені медичні записи наведено за IV квартал 2021 року



**Національна служба  
здоров'я України**

НАДАВАЧІВ, ЩО ВНЕСЛИ ЕМЗ

134

ЛІКАРІВ, ЩО ВНЕСЛИ ЕМЗ

3 369

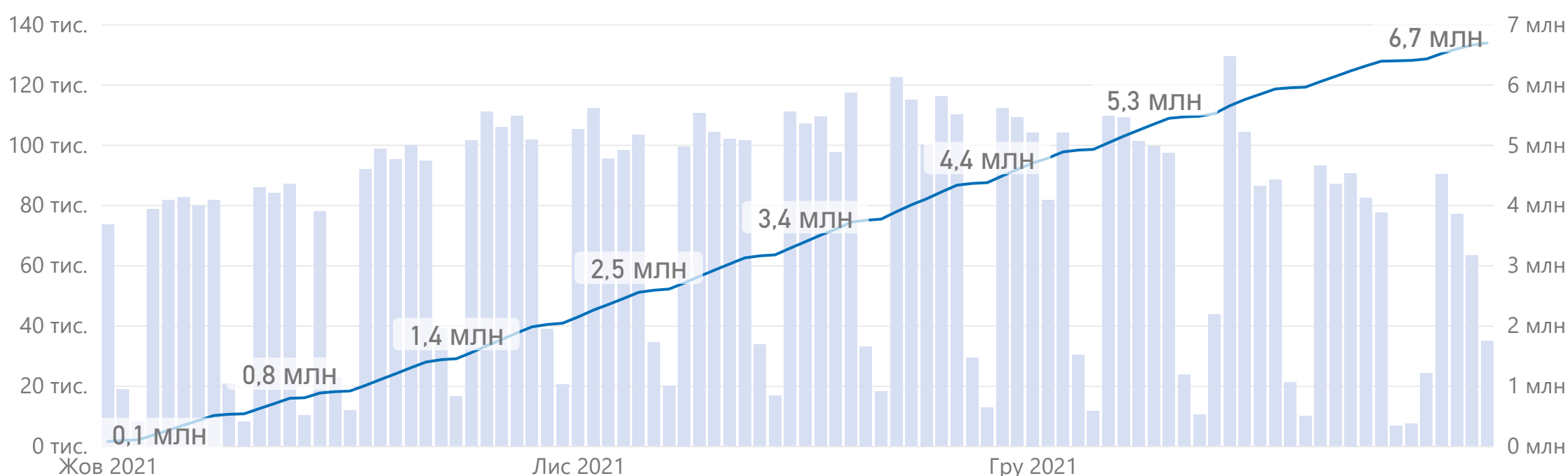
ПАЦІЄНТІВ, ЩОДО ЯКИХ  
ВНЕСЕНО ЕМЗ

794 865

### Створено ЕМЗ

СТВОРЕНО ЕМЗ (ЗАГАЛОМ)

6 686 912



	ВЗАЄМОДІЇ	ЕПІЗОДИ	НАПРАВЛЕННЯ	ІМУНІЗАЦІЇ
Надавачів, що внесли ЕМЗ	132	132	125	68
Лікарів, що внесли ЕМЗ	3 016	3 043	2 435	797
Пацієнтів, щодо яких внесли ЕМЗ	785 583	753 328	251 355	436 858
	<b>2 280 359</b>	<b>1 629 651</b>	<b>841 004</b>	<b>734 777</b>
	взаємодій	епізодів	направлень	імунізацій
	ОБСТЕЖЕННЯ	ДІАГНОСТИЧНІ ЗВІТИ	ПРОЦЕДУРИ	ПЛАНИ ЛІКУВАННЯ
Надавачів, що внесли ЕМЗ	105	86	60	48
Лікарів, що внесли ЕМЗ	1 274	800	400	132
Пацієнтів, щодо яких внесли ЕМЗ	358 665	151 093	18 159	8 247
	<b>690 152</b>	<b>383 492</b>	<b>117 598</b>	<b>9 879</b>
	обстежень	діагностичних звітів	процедур	планів лікування

Примітка!

Кількість створених медичних записів наведено без врахування записів, позначених як помилкові.  
Дані про створені медичні записи наведено за IV квартал 2021 року



**Національна служба  
здоров'я України**



НАДАВАЧІВ, ЩО ВНЕСЛИ ЕМЗ

126

ЛІКАРІВ, ЩО ВНЕСЛИ ЕМЗ

2 966

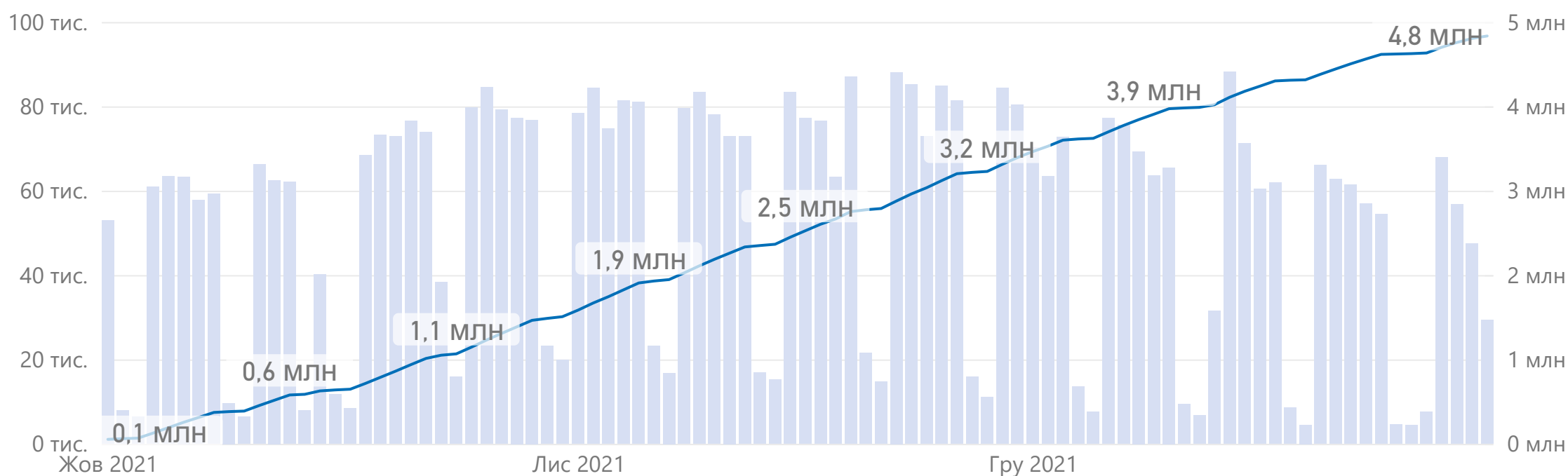
ПАЦІЄНТІВ, ЩОДО ЯКИХ  
ВНЕСЕНО ЕМЗ

583 116

### Створено ЕМЗ

СТВОРЕНО ЕМЗ (ЗАГАЛОМ)

4 834 339



	ВЗАЄМОДІЇ	ЕПІЗОДИ	НАПРАВЛЕННЯ	ІМУНІЗАЦІЇ
Надавачів, що внесли ЕМЗ	124	125	115	74
Лікарів, що внесли ЕМЗ	2 710	2 731	2 087	719
Пацієнтів, щодо яких внесли ЕМЗ	576 776	541 915	197 518	290 691
	<b>1 756 720</b>	<b>1 225 790</b>	<b>713 285</b>	<b>509 771</b>
	взаємодій	епізодів	направлень	імунізацій
	ОБСТЕЖЕННЯ	ДІАГНОСТИЧНІ ЗВІТИ	ПРОЦЕДУРИ	ПЛАНІ ЛІКУВАННЯ
Надавачів, що внесли ЕМЗ	103	61	39	30
Лікарів, що внесли ЕМЗ	1 205	678	287	109
Пацієнтів, щодо яких внесли ЕМЗ	160 723	101 447	9 478	6 050
	<b>287 626</b>	<b>268 091</b>	<b>65 220</b>	<b>7 836</b>
	обстежень	діагностичних звітів	процедур	планів лікування

Примітка!

Кількість створених медичних записів наведено без врахування записів, позначених як помилкові.  
Дані про створені медичні записи наведено за IV квартал 2021 року



Національна служба  
здоров'я України

НАДАВАЧІВ, ЩО ВНЕСЛИ ЕМЗ

133

ЛІКАРІВ, ЩО ВНЕСЛИ ЕМЗ

2 885

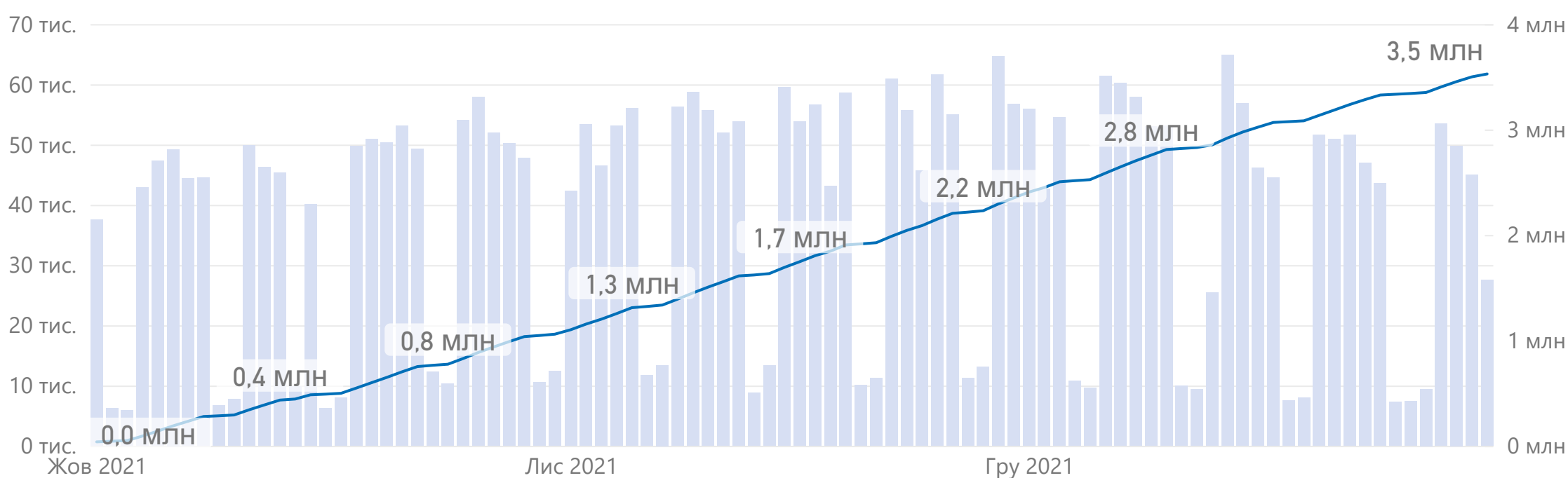
ПАЦІЄНТІВ, ЩОДО ЯКИХ  
ВНЕСЕНО ЕМЗ

456 374

### Створено ЕМЗ

СТВОРЕНО ЕМЗ (ЗАГАЛОМ)

3 527 254



	ВЗАЄМОДІЇ	ЕПІЗОДИ	НАПРАВЛЕННЯ	ІМУНІЗАЦІЇ
Надавачів, що внесли ЕМЗ	130	130	116	81
Лікарів, що внесли ЕМЗ	2 549	2 568	2 014	748
Пацієнтів, щодо яких внесли ЕМЗ	450 815	423 873	161 868	212 545
	1 211 632	889 012	535 615	342 820
	взаємодій	епізодів	направлень	імунізацій

	ОБСТЕЖЕННЯ	ДІАГНОСТИЧНІ ЗВІТИ	ПРОЦЕДУРИ	ПЛАНИ ЛІКУВАННЯ
Надавачів, що внесли ЕМЗ	96	66	41	28
Лікарів, що внесли ЕМЗ	1 142	745	364	91
Пацієнтів, щодо яких внесли ЕМЗ	143 445	83 560	14 923	5 432
	264 371	218 871	58 587	6 346
	обстежень	діагностичних звітів	процедур	планів лікування

Примітка!

Кількість створених медичних записів наведено без врахування записів, позначених як помилкові.  
Дані про створені медичні записи наведено за IV квартал 2021 року



Національна служба  
здоров'я України

НАДАВАЧІВ, ЩО ВНЕСЛИ ЕМЗ

171

ЛІКАРІВ, ЩО ВНЕСЛИ ЕМЗ

4 233

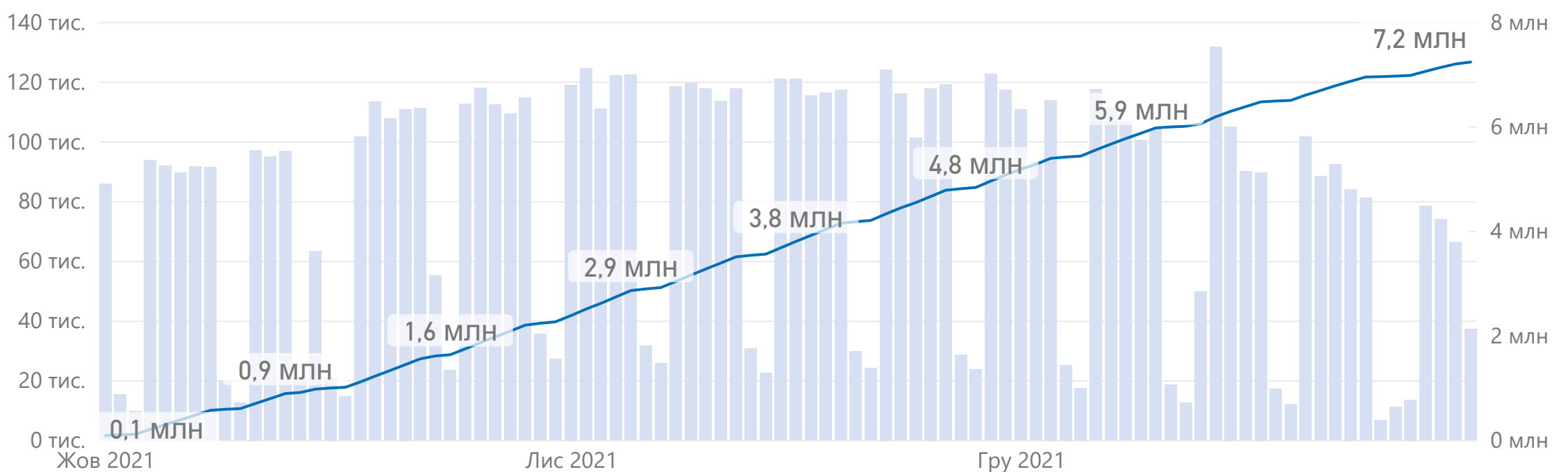
ПАЦІЄНТІВ, ЩОДО ЯКИХ  
ВНЕСЕНО ЕМЗ

819 681

## Створено ЕМЗ

СТВОРЕНО ЕМЗ (ЗАГАЛОМ)

7 230 988



	ВЗАЄМОДІЇ	ЕПІЗОДИ	НАПРАВЛЕННЯ	ІМУНІЗАЦІЇ
Надавачів, що внесли ЕМЗ	168	169	152	97
Лікарів, що внесли ЕМЗ	3 794	3 818	3 059	870
Пацієнтів, щодо яких внесли ЕМЗ	812 151	766 014	267 558	423 189
	<b>2 593 340</b>	<b>1 733 239</b>	<b>1 031 718</b>	<b>739 762</b>
	взаємодій	епізодів	направлень	імунізацій
	ОБСТЕЖЕННЯ	ДІАГНОСТИЧНІ ЗВІТИ	ПРОЦЕДУРИ	ПЛАНИ ЛІКУВАННЯ
Надавачів, що внесли ЕМЗ	135	75	51	43
Лікарів, що внесли ЕМЗ	1 498	954	457	157
Пацієнтів, щодо яких внесли ЕМЗ	303 616	148 820	19 500	7 459
	<b>560 135</b>	<b>429 554</b>	<b>134 691</b>	<b>8 549</b>
	обстежень	діагностичних звітів	процедур	планів лікування

Примітка!

Кількість створених медичних записів наведено без врахування записів, позначених як помилкові.  
Дані про створені медичні записи наведено за IV квартал 2021 рокуНаціональна служба  
здоров'я України

НАДАВАЧІВ, ЩО ВНЕСЛИ ЕМЗ

163

ЛІКАРІВ, ЩО ВНЕСЛИ ЕМЗ

4 499

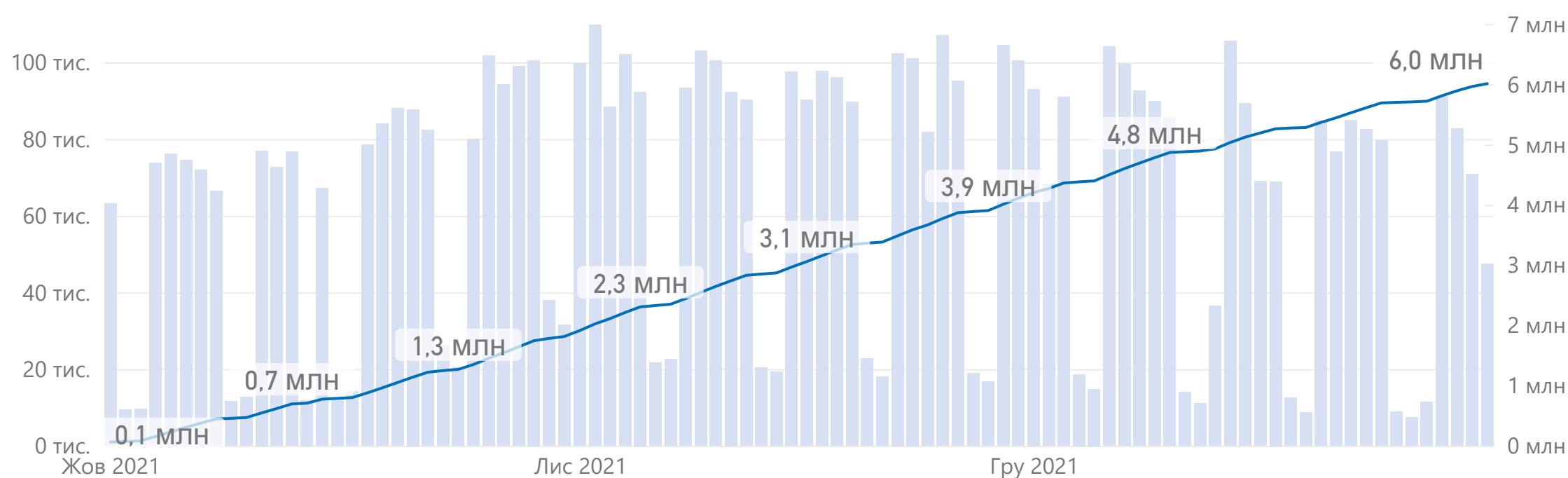
ПАЦІЄНТІВ, ЩОДО ЯКИХ  
ВНЕСЕНО ЕМЗ

644 785

## Створено ЕМЗ

СТВОРЕНО ЕМЗ (ЗАГАЛОМ)

6 011 956



	ВЗАЄМОДІЇ	ЕПІЗОДИ	НАПРАВЛЕННЯ	ІМУНІЗАЦІЇ
Надавачів, що внесли ЕМЗ	162	162	150	108
Лікарів, що внесли ЕМЗ	3 749	3 761	2 990	911
Пацієнтів, щодо яких внесли ЕМЗ	638 700	593 311	242 958	314 716
	2 049 461	1 321 451	995 610	545 191
	взаємодій	епізодів	направлень	імунізацій

	ОБСТЕЖЕННЯ	ДІАГНОСТИЧНІ ЗВІТИ	ПРОЦЕДУРИ	ПЛАНІ ЛІКУВАННЯ
Надавачів, що внесли ЕМЗ	122	94	52	34
Лікарів, що внесли ЕМЗ	1 321	1 551	772	128
Пацієнтів, щодо яких внесли ЕМЗ	216 842	149 055	37 458	6 385
	370 261	498 667	222 771	8 544
	обстежень	діагностичних звітів	процедур	планів лікування

Примітка!

Кількість створених медичних записів наведено без врахування записів, позначених як помилкові.  
Дані про створені медичні записи наведено за IV квартал 2021 рокуНаціональна служба  
здоров'я України

НАДАВАЧІВ, ЩО ВНЕСЛИ ЕМЗ

168

ЛІКАРІВ, ЩО ВНЕСЛИ ЕМЗ

3 655

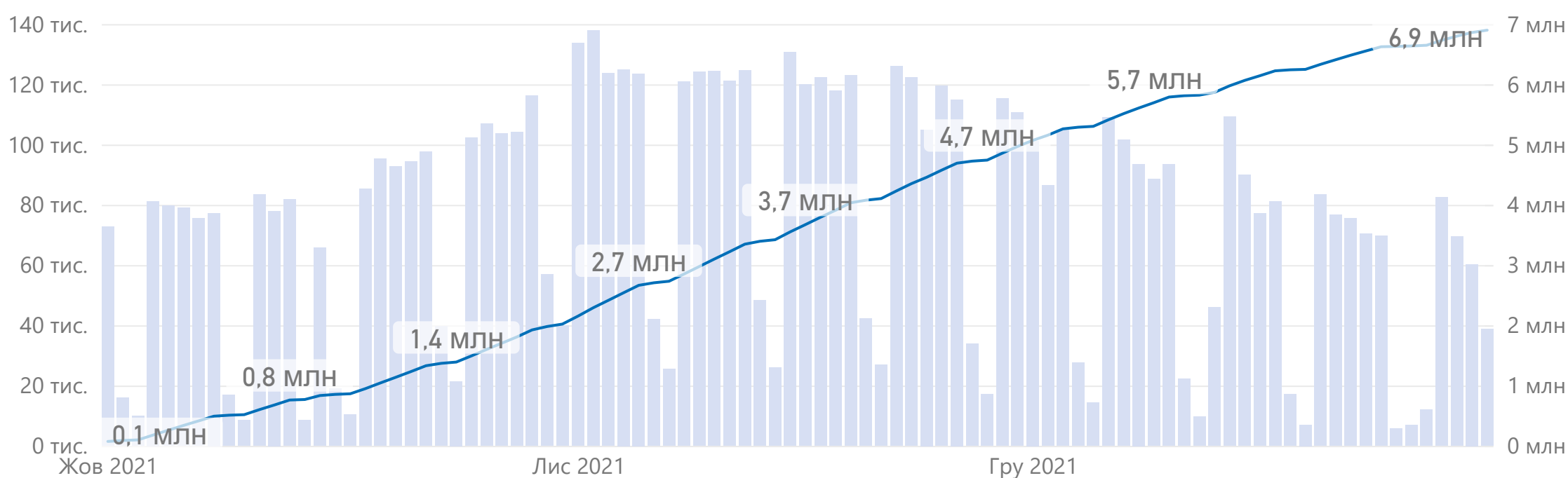
ПАЦІЄНТІВ, ЩОДО ЯКИХ  
ВНЕСЕНО ЕМЗ

946 211

## Створено ЕМЗ

СТВОРЕНО ЕМЗ (ЗАГАЛОМ)

6 899 513



	ВЗАЄМОДІЇ	ЕПІЗОДИ	НАПРАВЛЕННЯ	ІМУНІЗАЦІЇ
Надавачів, що внесли ЕМЗ	167	167	152	99
Лікарів, що внесли ЕМЗ	3 202	3 252	2 455	1 043
Пацієнтів, щодо яких внесли ЕМЗ	936 479	881 310	245 126	528 939
	<b>2 408 469</b>	<b>1 710 823</b>	<b>773 626</b>	<b>915 920</b>
	взаємодій	епізодів	направлень	імунізацій
	ОБСТЕЖЕННЯ	ДІАГНОСТИЧНІ ЗВІТИ	ПРОЦЕДУРИ	ПЛАНІ ЛІКУВАННЯ
Надавачів, що внесли ЕМЗ	134	65	36	33
Лікарів, що внесли ЕМЗ	1 512	780	544	123
Пацієнтів, щодо яких внесли ЕМЗ	391 291	120 653	16 369	8 364
	<b>665 857</b>	<b>340 098</b>	<b>74 813</b>	<b>9 907</b>
	обстежень	діагностичних звітів	процедур	планів лікування

Примітка!

Кількість створених медичних записів наведено без врахування записів, позначених як помилкові.  
Дані про створені медичні записи наведено за IV квартал 2021 рокуНаціональна служба  
здоров'я України

НАДАВАЧІВ, ЩО ВНЕСЛИ ЕМЗ

**104**

ЛІКАРІВ, ЩО ВНЕСЛИ ЕМЗ

**2 121**

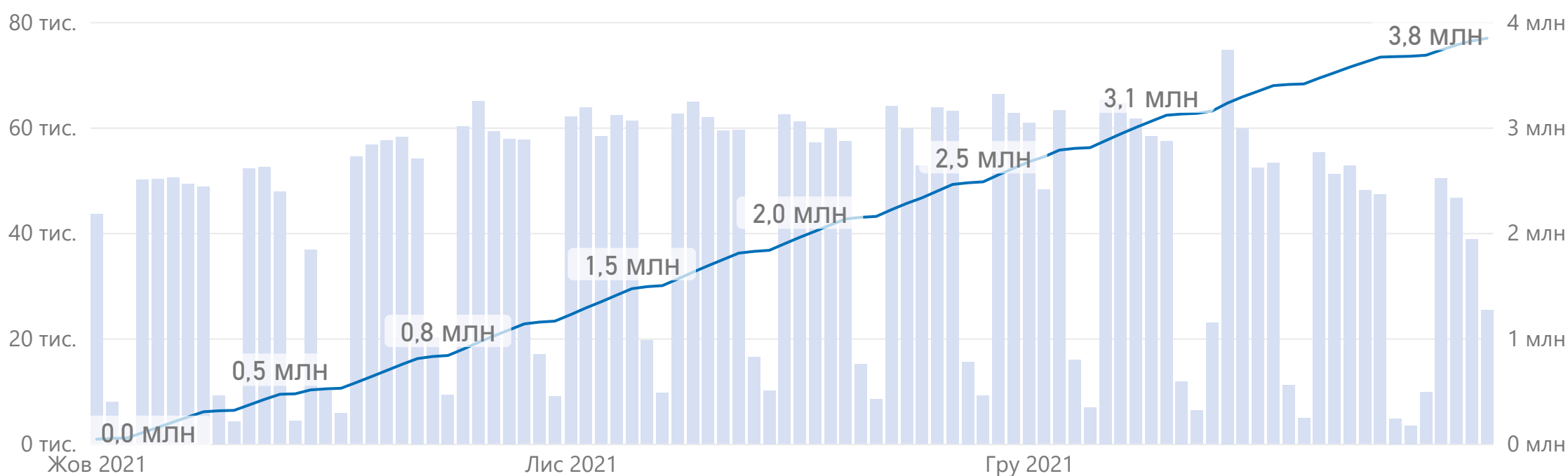
ПАЦІЄНТІВ, ЩОДО ЯКИХ  
ВНЕСЕНО ЕМЗ

**427 562**

### Створено ЕМЗ

СТВОРЕНО ЕМЗ (ЗАГАЛОМ)

**3 846 292**



	ВЗАЄМОДІЇ	ЕПІЗОДИ	НАПРАВЛЕННЯ	ІМУНІЗАЦІЇ
Надавачів, що внесли ЕМЗ	<b>103</b>	<b>103</b>	<b>102</b>	<b>53</b>
Лікарів, що внесли ЕМЗ	<b>1 825</b>	<b>1 890</b>	<b>1 437</b>	<b>487</b>
Пацієнтів, щодо яких внесли ЕМЗ	<b>422 295</b>	<b>386 199</b>	<b>148 996</b>	<b>215 859</b>
	<b>1 393 454</b>	<b>833 395</b>	<b>679 959</b>	<b>365 945</b>
	взаємодій	епізодів	направлень	імунізацій

	ОБСТЕЖЕННЯ	ДІАГНОСТИЧНІ ЗВІТИ	ПРОЦЕДУРИ	ПЛАНИ ЛІКУВАННЯ
Надавачів, що внесли ЕМЗ	<b>76</b>	<b>72</b>	<b>46</b>	<b>35</b>
Лікарів, що внесли ЕМЗ	<b>487</b>	<b>798</b>	<b>538</b>	<b>73</b>
Пацієнтів, щодо яких внесли ЕМЗ	<b>73 288</b>	<b>93 528</b>	<b>31 489</b>	<b>3 862</b>
	<b>128 929</b>	<b>302 300</b>	<b>137 262</b>	<b>5 048</b>
	обстежень	діагностичних звітів	процедур	планів лікування

Примітка!

Кількість створених медичних записів наведено без врахування записів, позначених як помилкові. Дані про створені медичні записи наведено за IV квартал 2021 року



**Національна служба здоров'я України**

НАДАВАЧІВ, ЩО ВНЕСЛИ ЕМЗ

58

ЛІКАРІВ, ЩО ВНЕСЛИ ЕМЗ

1 347

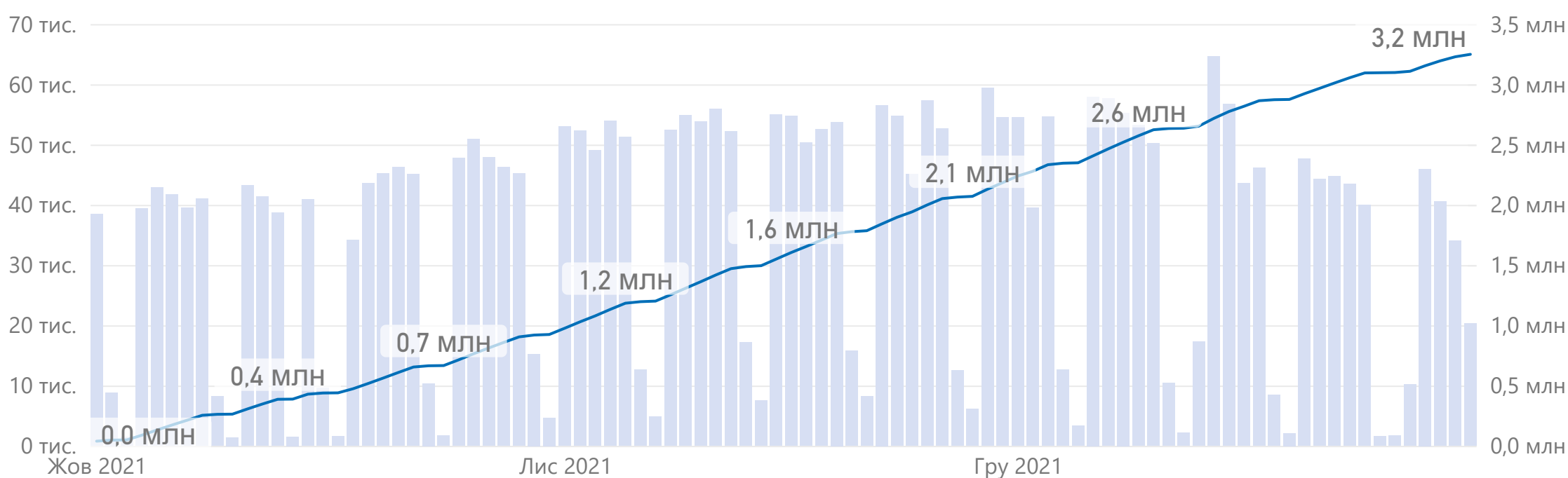
ПАЦІЄНТІВ, ЩОДО ЯКИХ  
ВНЕСЕНО ЕМЗ

319 141

## Створено ЕМЗ

СТВОРЕНО ЕМЗ (ЗАГАЛОМ)

3 249 207



	ВЗАЄМОДІЇ	ЕПІЗОДИ	НАПРАВЛЕННЯ	ІМУНІЗАЦІЇ
Надавачів, що внесли ЕМЗ	56	56	55	28
Лікарів, що внесли ЕМЗ	1 179	1 190	990	252
Пацієнтів, щодо яких внесли ЕМЗ	315 727	296 705	98 857	174 587
	<b>1 070 771</b>	<b>694 621</b>	<b>578 066</b>	<b>307 041</b>
	взаємодій	епізодів	направлень	імунізацій
	ОБСТЕЖЕННЯ	ДІАГНОСТИЧНІ ЗВІТИ	ПРОЦЕДУРИ	ПЛАНИ ЛІКУВАННЯ
Надавачів, що внесли ЕМЗ	45	32	24	20
Лікарів, що внесли ЕМЗ	470	410	244	59
Пацієнтів, щодо яких внесли ЕМЗ	72 701	68 568	19 563	2 671
	<b>135 800</b>	<b>306 865</b>	<b>152 529</b>	<b>3 514</b>
	обстежень	діагностичних звітів	процедур	планів лікування

Примітка!

Кількість створених медичних записів наведено без врахування записів, позначених як помилкові.  
Дані про створені медичні записи наведено за IV квартал 2021 рокуНаціональна служба  
здоров'я України

НАДАВАЧІВ, ЩО ВНЕСЛИ ЕМЗ

243

ЛІКАРІВ, ЩО ВНЕСЛИ ЕМЗ

7 599

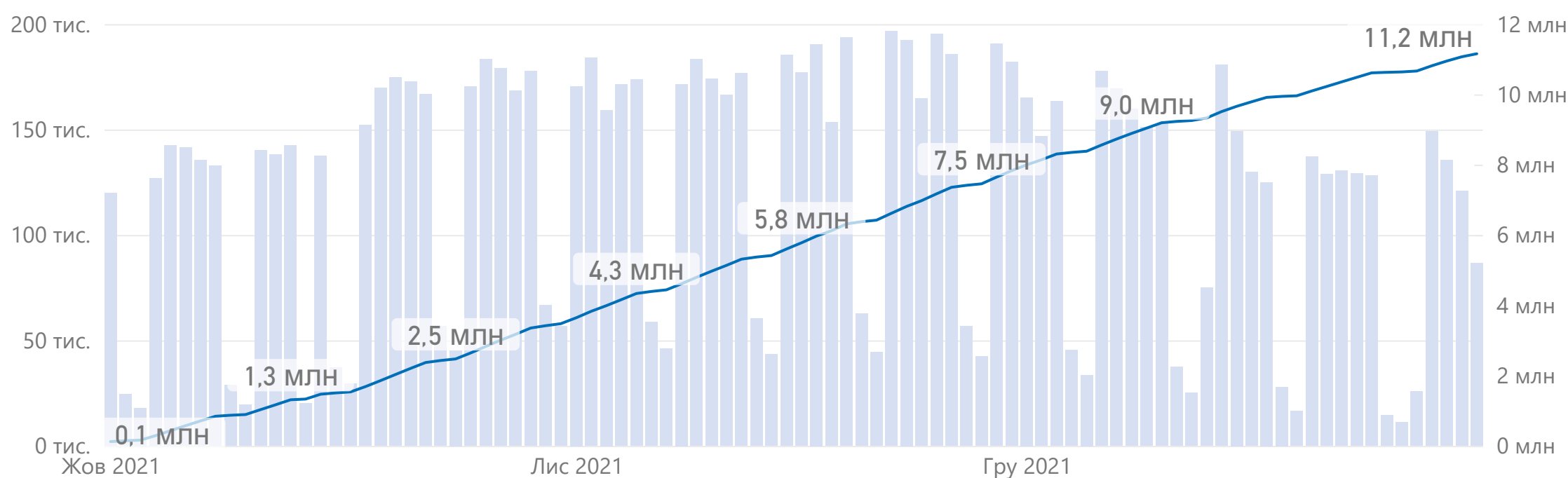
ПАЦІЄНТІВ, ЩОДО ЯКИХ  
ВНЕСЕНО ЕМЗ

1 256 464

## Створено ЕМЗ

СТВОРЕНО ЕМЗ (ЗАГАЛОМ)

11 156 649



	ВЗАЄМОДІЇ	ЕПІЗОДИ	НАПРАВЛЕННЯ	ІМУНІЗАЦІЇ
Надавачів, що внесли ЕМЗ	235	235	211	168
Лікарів, що внесли ЕМЗ	6 683	6 707	5 025	1 729
Пацієнтів, щодо яких внесли ЕМЗ	1 231 052	1 159 503	453 634	693 384
	<b>3 691 707</b>	<b>2 543 988</b>	<b>1 748 515</b>	<b>1 188 776</b>
	взаємодій	епізодів	направлень	імунізацій
	ОБСТЕЖЕННЯ	ДІАГНОСТИЧНІ ЗВІТИ	ПРОЦЕДУРИ	ПЛАНИ ЛІКУВАННЯ
Надавачів, що внесли ЕМЗ	198	122	85	65
Лікарів, що внесли ЕМЗ	2 977	1 782	930	331
Пацієнтів, щодо яких внесли ЕМЗ	591 254	267 703	35 879	12 562
	<b>936 348</b>	<b>791 801</b>	<b>238 040</b>	<b>17 474</b>
	обстежень	діагностичних звітів	процедур	планів лікування

Примітка!

Кількість створених медичних записів наведено без врахування записів, позначених як помилкові.  
Дані про створені медичні записи наведено за IV квартал 2021 рокуНаціональна служба  
здоров'я України



Електронні медичні записи

НАДАВАЧІВ, ЩО ВНЕСЛИ ЕМЗ

352

ЛІКАРІВ, ЩО ВНЕСЛИ ЕМЗ

11 236

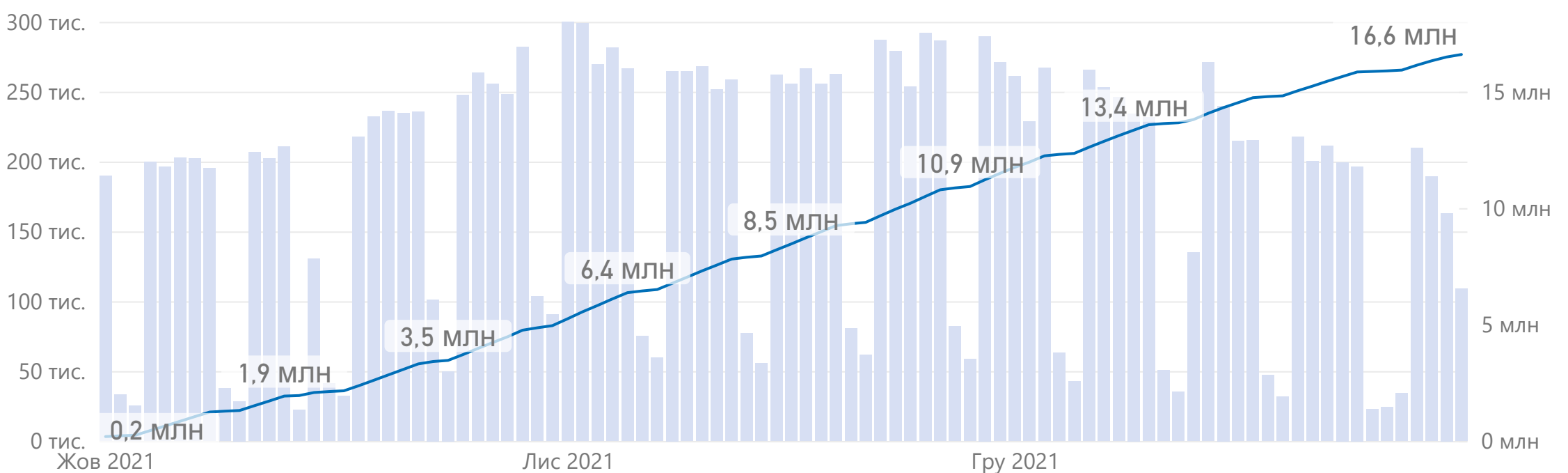
ПАЦІЄНТІВ, ЩОДО ЯКИХ  
ВНЕСЕНО ЕМЗ

1 940 767

Створено ЕМЗ

СТВОРЕНО ЕМЗ (ЗАГАЛОМ)

16 599 810



	ВЗАЄМОДІЇ	ЕПІЗОДИ	НАПРАВЛЕННЯ	ІМУНІЗАЦІЇ
Надавачів, що внесли ЕМЗ	332	334	241	164
Лікарів, що внесли ЕМЗ	9 879	9 975	6 023	2 349
Пацієнтів, щодо яких внесли ЕМЗ	1 859 429	1 784 979	522 058	1 064 129
	5 276 438	3 850 826	2 722 728	1 841 842
	взаємодій	епізодів	направлень	імунізацій

	ОБСТЕЖЕННЯ	ДІАГНОСТИЧНІ ЗВІТИ	ПРОЦЕДУРИ	ПЛАНІ ЛІКУВАННЯ
Надавачів, що внесли ЕМЗ	238	149	94	37
Лікарів, що внесли ЕМЗ	3 865	2 362	1 616	277
Пацієнтів, щодо яких внесли ЕМЗ	717 445	371 289	86 380	7 826
	1 108 042	1 090 379	700 281	9 274
	обстежень	діагностичних звітів	процедур	планів лікування

Примітка!

Кількість створених медичних записів наведено без врахування записів, позначених як помилкові.  
Дані про створені медичні записи наведено за IV квартал 2021 року



Національна служба  
здоров'я України

НАДАВАЧІВ, ЩО ВНЕСЛИ ЕМЗ

94

ЛІКАРІВ, ЩО ВНЕСЛИ ЕМЗ

2 162

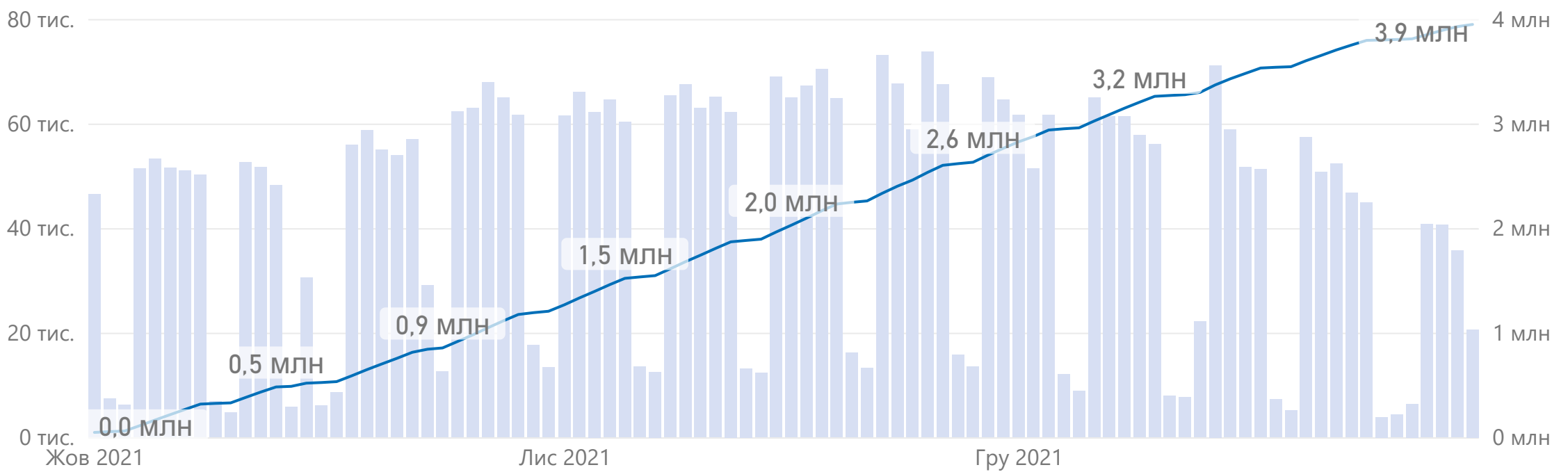
ПАЦІЄНТІВ, ЩОДО ЯКИХ  
ВНЕСЕНО ЕМЗ

489 636

### Створено ЕМЗ

СТВОРЕНО ЕМЗ (ЗАГАЛОМ)

3 948 362



	ВЗАЄМОДІЇ	ЕПІЗОДИ	НАПРАВЛЕННЯ	ІМУНІЗАЦІЇ
Надавачів, що внесли ЕМЗ	92	92	88	49
Лікарів, що внесли ЕМЗ	1 909	1 918	1 621	520
Пацієнтів, щодо яких внесли ЕМЗ	484 237	456 577	154 043	259 932
	<b>1 418 010</b>	<b>1 026 805</b>	<b>520 197</b>	<b>452 851</b>
	взаємодій	епізодів	направлень	імунізацій
	ОБСТЕЖЕННЯ	ДІАГНОСТИЧНІ ЗВІТИ	ПРОЦЕДУРИ	ПЛАНІ ЛІКУВАННЯ
Надавачів, що внесли ЕМЗ	76	60	37	29
Лікарів, що внесли ЕМЗ	796	527	284	92
Пацієнтів, щодо яких внесли ЕМЗ	149 531	73 727	11 383	4 045
	<b>247 664</b>	<b>209 099</b>	<b>68 542</b>	<b>5 194</b>
	обстежень	діагностичних звітів	процедур	планів лікування

Примітка!

Кількість створених медичних записів наведено без врахування записів, позначених як помилкові.  
Дані про створені медичні записи наведено за IV квартал 2021 року



**Національна служба здоров'я України**

НАДАВАЧІВ, ЩО ВНЕСЛИ ЕМЗ

242

ЛІКАРІВ, ЩО ВНЕСЛИ ЕМЗ

4 922

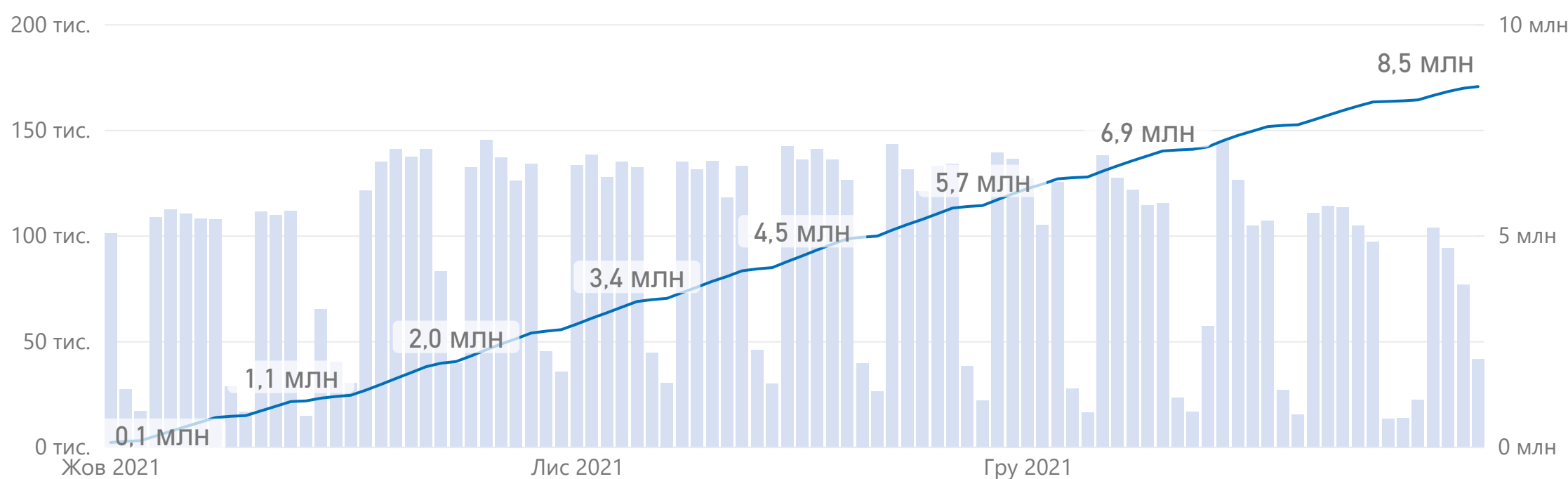
ПАЦІЄНТІВ, ЩОДО ЯКИХ  
ВНЕСЕНО ЕМЗ

1 082 893

### Створено ЕМЗ

СТВОРЕНО ЕМЗ (ЗАГАЛОМ)

8 523 559



	ВЗАЄМОДІЇ	ЕПІЗОДИ	НАПРАВЛЕННЯ	ІМУНІЗАЦІЇ
Надавачів, що внесли ЕМЗ	239	240	220	116
Лікарів, що внесли ЕМЗ	4 507	4 532	3 183	1 218
Пацієнтів, щодо яких внесли ЕМЗ	1 069 995	1 015 877	288 592	585 811
	<b>3 027 416</b>	<b>2 218 198</b>	<b>1 182 051</b>	<b>1 016 274</b>
	взаємодій	епізодів	направлень	імунізацій

	ОБСТЕЖЕННЯ	ДІАГНОСТИЧНІ ЗВІТИ	ПРОЦЕДУРИ	ПЛАНИ ЛІКУВАННЯ
Надавачів, що внесли ЕМЗ	159	88	69	56
Лікарів, що внесли ЕМЗ	1 766	833	469	141
Пацієнтів, щодо яких внесли ЕМЗ	181 811	154 797	28 671	10 104
	<b>316 671</b>	<b>571 588</b>	<b>178 720</b>	<b>12 641</b>
	обстежень	діагностичних звітів	процедур	планів лікування

Примітка!

Кількість створених медичних записів наведено без врахування записів, позначених як помилкові.  
Дані про створені медичні записи наведено за IV квартал 2021 року



Національна служба  
здоров'я України

НАДАВАЧІВ, ЩО ВНЕСЛИ ЕМЗ

143

ЛІКАРІВ, ЩО ВНЕСЛИ ЕМЗ

3 572

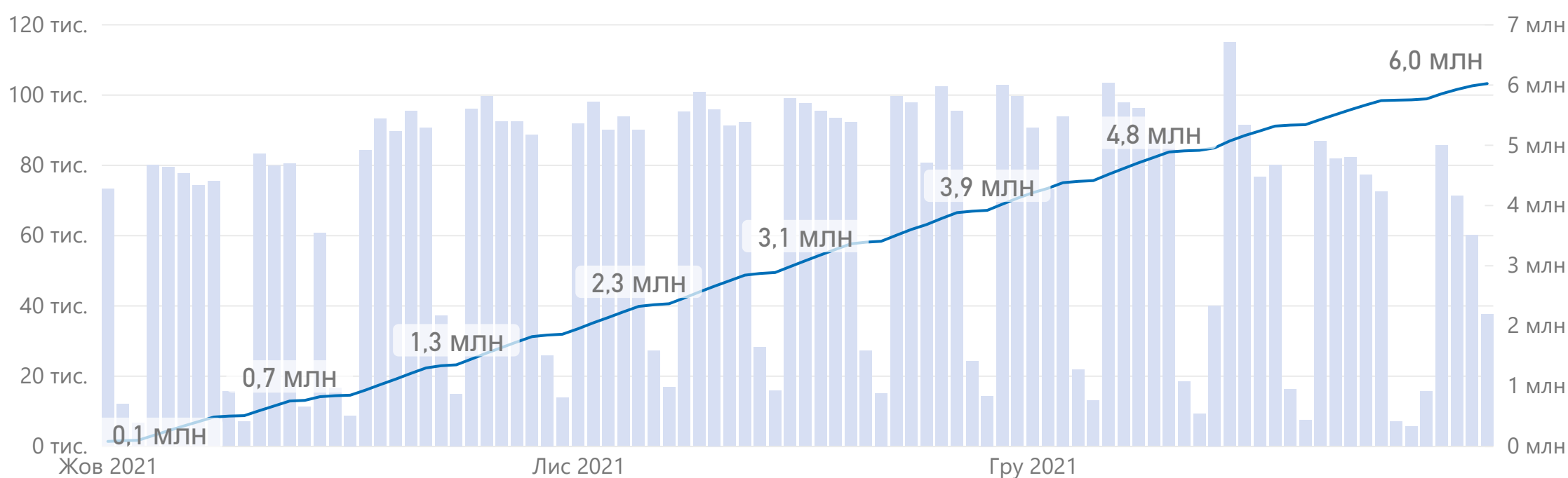
ПАЦІЄНТІВ, ЩОДО ЯКИХ  
ВНЕСЕНО ЕМЗ

709 359

## Створено ЕМЗ

СТВОРЕНО ЕМЗ (ЗАГАЛОМ)

6 012 609



	ВЗАЄМОДІЇ	ЕПІЗОДИ	НАПРАВЛЕННЯ	ІМУНІЗАЦІЇ
Надавачів, що внесли ЕМЗ	141	142	137	91
Лікарів, що внесли ЕМЗ	3 163	3 208	2 473	876
Пацієнтів, щодо яких внесли ЕМЗ	701 204	660 218	217 107	364 333
	<b>2 154 449</b>	<b>1 454 904</b>	<b>785 377</b>	<b>632 368</b>
	взаємодій	епізодів	направлень	імунізацій

	ОБСТЕЖЕННЯ	ДІАГНОСТИЧНІ ЗВІТИ	ПРОЦЕДУРИ	ПЛАНІ ЛІКУВАННЯ
Надавачів, що внесли ЕМЗ	115	73	49	39
Лікарів, що внесли ЕМЗ	1 518	817	441	120
Пацієнтів, щодо яких внесли ЕМЗ	270 379	143 552	12 720	5 628
	<b>510 650</b>	<b>408 573</b>	<b>59 729</b>	<b>6 559</b>
	обстежень	діагностичних звітів	процедур	планів лікування

Примітка!

Кількість створених медичних записів наведено без врахування записів, позначених як помилкові.  
Дані про створені медичні записи наведено за IV квартал 2021 року



Національна служба здоров'я України

НАДАВАЧІВ, ЩО ВНЕСЛИ ЕМЗ

143

ЛІКАРІВ, ЩО ВНЕСЛИ ЕМЗ

2 945

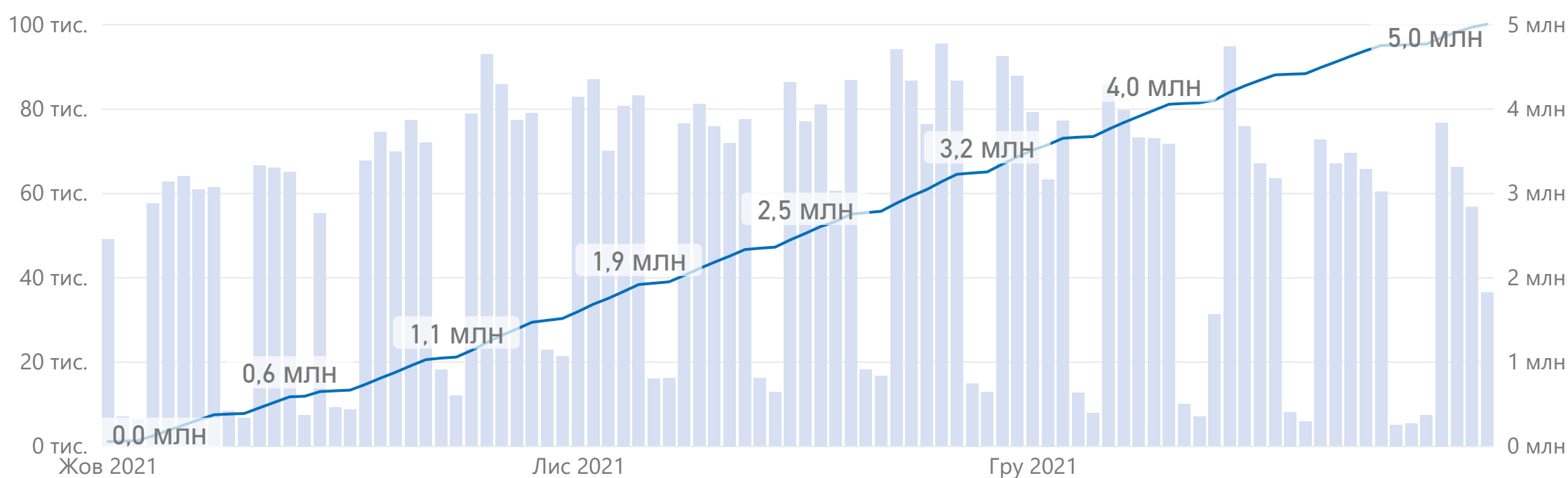
ПАЦІЄНТІВ, ЩОДО ЯКИХ  
ВНЕСЕНО ЕМЗ

538 031

## Створено ЕМЗ

СТВОРЕНО ЕМЗ (ЗАГАЛОМ)

4 999 491



	ВЗАЄМОДІЇ	ЕПІЗОДИ	НАПРАВЛЕННЯ	ІМУНІЗАЦІЇ
Надавачів, що внесли ЕМЗ	142	142	133	99
Лікарів, що внесли ЕМЗ	2 648	2 653	2 134	711
Пацієнтів, щодо яких внесли ЕМЗ	533 329	501 705	191 404	266 994
	<b>1 692 787</b>	<b>1 121 401</b>	<b>859 699</b>	<b>468 293</b>
	взаємодій	епізодів	направлень	імунізацій
	ОБСТЕЖЕННЯ	ДІАГНОСТИЧНІ ЗВІТИ	ПРОЦЕДУРИ	ПЛАНІ ЛІКУВАННЯ
Надавачів, що внесли ЕМЗ	125	54	41	24
Лікарів, що внесли ЕМЗ	1 211	884	471	95
Пацієнтів, щодо яких внесли ЕМЗ	154 696	109 162	37 698	4 626
	<b>278 266</b>	<b>409 667</b>	<b>163 962</b>	<b>5 416</b>
	обстежень	діагностичних звітів	процедур	планів лікування

Примітка!

Кількість створених медичних записів наведено без врахування записів, позначених як помилкові. Дані про створені медичні записи наведено за IV квартал 2021 року

Національна служба  
здоров'я України

НАДАВАЧІВ, ЩО ВНЕСЛИ ЕМЗ

131

ЛІКАРІВ, ЩО ВНЕСЛИ ЕМЗ

2 705

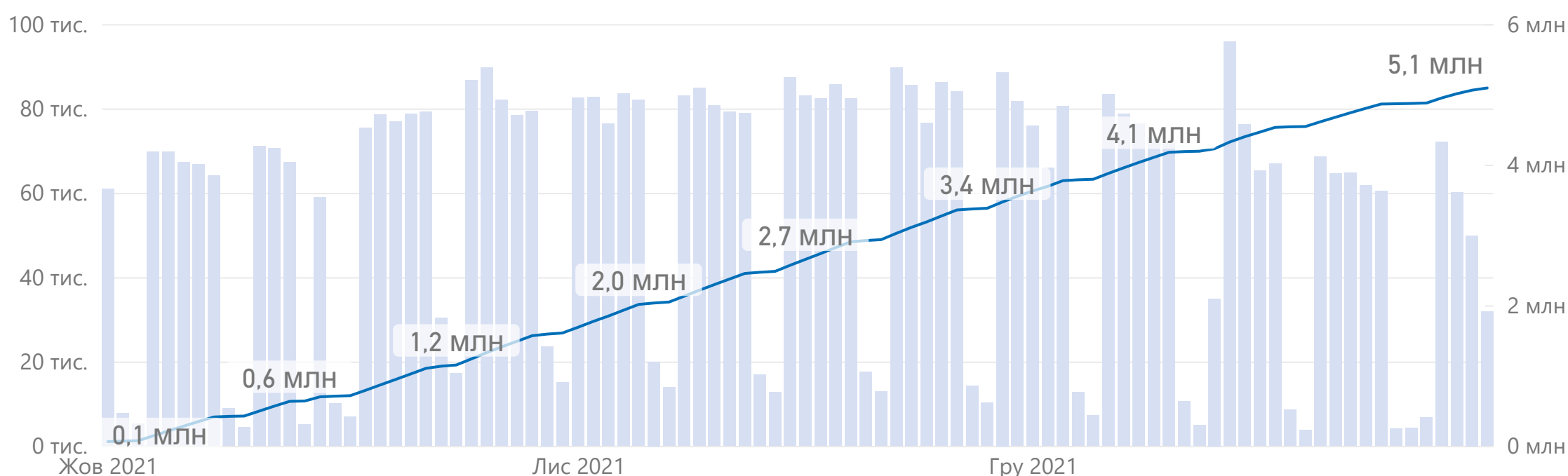
ПАЦІЄНТІВ, ЩОДО ЯКИХ  
ВНЕСЕНО ЕМЗ

554 234

## Створено ЕМЗ

СТВОРЕНО ЕМЗ (ЗАГАЛОМ)

5 091 755



	ВЗАЄМОДІЇ	ЕПІЗОДИ	НАПРАВЛЕННЯ	ІМУНІЗАЦІЇ
Надавачів, що внесли ЕМЗ	130	131	123	98
Лікарів, що внесли ЕМЗ	2 387	2 423	1 930	696
Пацієнтів, щодо яких внесли ЕМЗ	549 489	504 456	191 619	289 123
	1 869 104	1 152 686	747 121	527 706
	взаємодій	епізодів	направлень	імунізацій
	ОБСТЕЖЕННЯ	ДІАГНОСТИЧНІ ЗВІТИ	ПРОЦЕДУРИ	ПЛАНІ ЛІКУВАННЯ
Надавачів, що внесли ЕМЗ	109	70	39	35
Лікарів, що внесли ЕМЗ	933	946	376	123
Пацієнтів, щодо яких внесли ЕМЗ	186 303	132 542	13 002	4 807
	318 641	404 525	66 114	5 858
	обстежень	діагностичних звітів	процедур	планів лікування

Примітка!

Кількість створених медичних записів наведено без врахування записів, позначених як помилкові.  
Дані про створені медичні записи наведено за IV квартал 2021 рокуНаціональна служба  
здоров'я України

НАДАВАЧІВ, ЩО ВНЕСЛИ ЕМЗ

113

ЛІКАРІВ, ЩО ВНЕСЛИ ЕМЗ

3 048

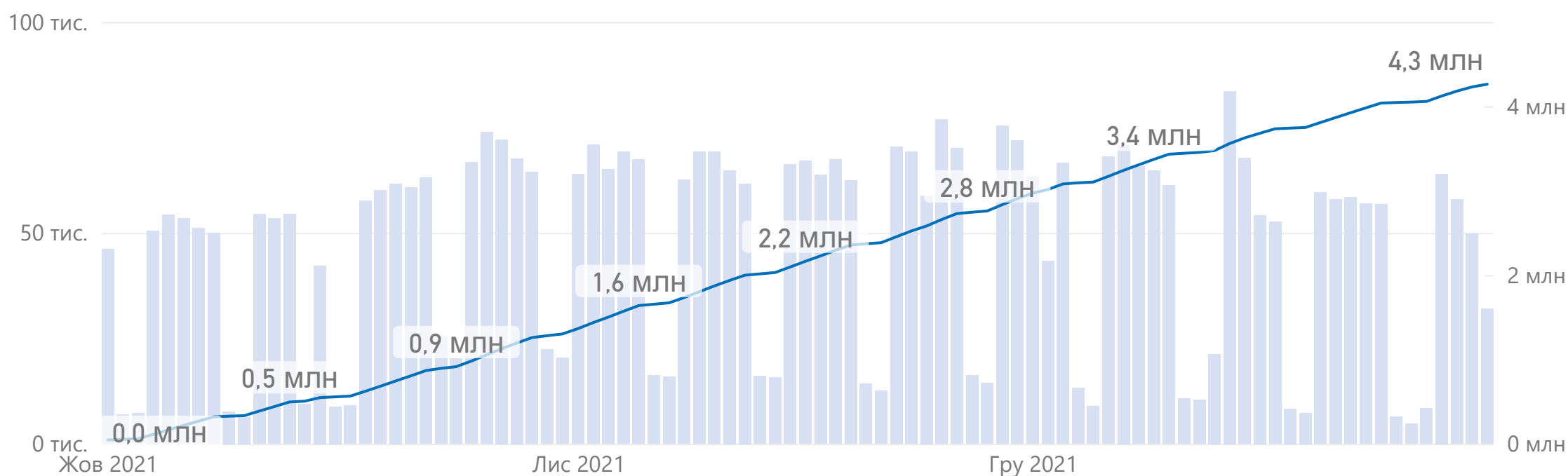
ПАЦІЄНТІВ, ЩОДО ЯКИХ  
ВНЕСЕНО ЕМЗ

466 040

## Створено ЕМЗ

СТВОРЕНО ЕМЗ (ЗАГАЛОМ)

4 262 596



	ВЗАЄМОДІЇ	ЕПІЗОДИ	НАПРАВЛЕННЯ	ІМУНІЗАЦІЇ
Надавачів, що внесли ЕМЗ	110	111	105	65
Лікарів, що внесли ЕМЗ	2 608	2 608	2 036	602
Пацієнтів, щодо яких внесли ЕМЗ	460 835	430 304	154 973	230 752
	<b>1 436 534</b>	<b>959 449</b>	<b>595 686</b>	<b>395 574</b>
	взаємодій	епізодів	направлень	імунізацій
	ОБСТЕЖЕННЯ	ДІАГНОСТИЧНІ ЗВІТИ	ПРОЦЕДУРИ	ПЛАНИ ЛІКУВАННЯ
Надавачів, що внесли ЕМЗ	85	59	41	30
Лікарів, що внесли ЕМЗ	933	1 145	821	104
Пацієнтів, щодо яких внесли ЕМЗ	141 754	104 014	34 347	4 488
	<b>278 390</b>	<b>364 034</b>	<b>227 329</b>	<b>5 600</b>
	обстежень	діагностичних звітів	процедур	планів лікування

Примітка!

Кількість створених медичних записів наведено без врахування записів, позначених як помилкові.  
Дані про створені медичні записи наведено за IV квартал 2021 рокуНаціональна служба  
здоров'я України

НАДАВАЧІВ, ЩО ВНЕСЛИ ЕМЗ

248

ЛІКАРІВ, ЩО ВНЕСЛИ ЕМЗ

6 787

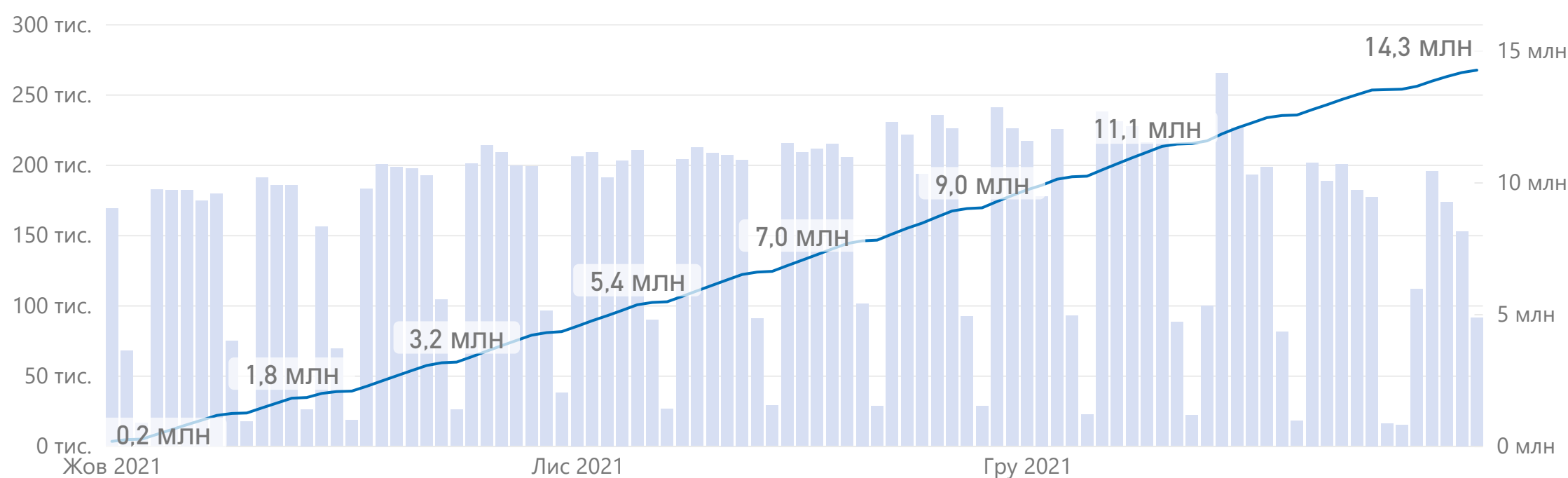
ПАЦІЄНТІВ, ЩОДО ЯКИХ  
ВНЕСЕНО ЕМЗ

1 458 371

## Створено ЕМЗ

СТВОРЕНО ЕМЗ (ЗАГАЛОМ)

14 253 237



	ВЗАЄМОДІЇ	ЕПІЗОДИ	НАПРАВЛЕННЯ	ІМУНІЗАЦІЇ
Надавачів, що внесли ЕМЗ	244	244	215	135
Лікарів, що внесли ЕМЗ	6 015	6 041	4 350	1 479
Пацієнтів, щодо яких внесли ЕМЗ	1 444 423	1 331 854	515 763	748 888
	<b>4 865 364</b>	<b>3 038 482</b>	<b>2 411 546</b>	<b>1 265 159</b>
	взаємодій	епізодів	направлень	імунізацій
	ОБСТЕЖЕННЯ	ДІАГНОСТИЧНІ ЗВІТИ	ПРОЦЕДУРИ	ПЛАНИ ЛІКУВАННЯ
Надавачів, що внесли ЕМЗ	169	174	104	66
Лікарів, що внесли ЕМЗ	2 412	2 078	1 425	175
Пацієнтів, щодо яких внесли ЕМЗ	521 484	359 491	105 577	11 632
	<b>872 896</b>	<b>1 171 755</b>	<b>613 768</b>	<b>14 267</b>
	обстежень	діагностичних звітів	процедур	планів лікування

Примітка!

Кількість створених медичних записів наведено без врахування записів, позначених як помилкові.  
Дані про створені медичні записи наведено за IV квартал 2021 рокуНаціональна служба  
здоров'я України



НАДАВАЧІВ, ЩО ВНЕСЛИ ЕМЗ

101

ЛІКАРІВ, ЩО ВНЕСЛИ ЕМЗ

2 031

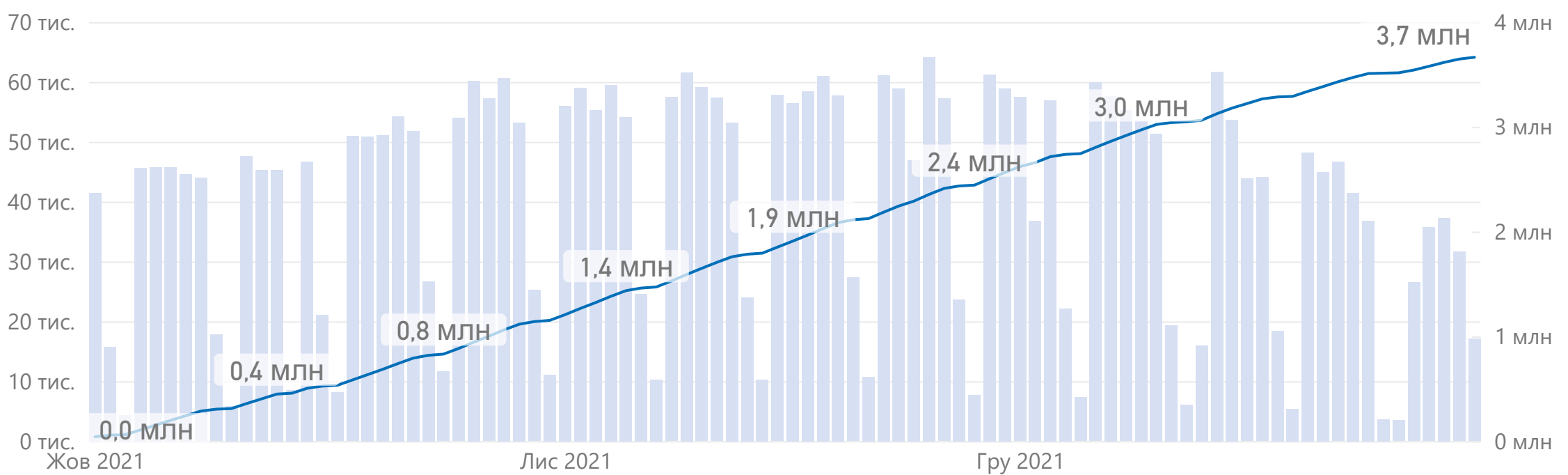
ПАЦІЄНТІВ, ЩОДО ЯКИХ  
ВНЕСЕНО ЕМЗ

472 180

## Створено ЕМЗ

СТВОРЕНО ЕМЗ (ЗАГАЛОМ)

3 664 077



	ВЗАЄМОДІЇ	ЕПІЗОДИ	НАПРАВЛЕННЯ	ІМУНІЗАЦІЇ
Надавачів, що внесли ЕМЗ	101	101	95	63
Лікарів, що внесли ЕМЗ	1 863	1 874	1 488	592
Пацієнтів, щодо яких внесли ЕМЗ	465 927	433 727	139 958	247 871
	<b>1 309 956</b>	<b>858 008</b>	<b>431 453</b>	<b>440 728</b>
	взаємодій	епізодів	направлень	імунізацій
	ОБСТЕЖЕННЯ	ДІАГНОСТИЧНІ ЗВІТИ	ПРОЦЕДУРИ	ПЛАНІ ЛІКУВАННЯ
Надавачів, що внесли ЕМЗ	74	48	32	19
Лікарів, що внесли ЕМЗ	897	476	381	65
Пацієнтів, щодо яких внесли ЕМЗ	216 281	65 904	19 151	5 120
	<b>403 385</b>	<b>149 934</b>	<b>64 764</b>	<b>5 849</b>
	обстежень	діагностичних звітів	процедур	планів лікування

Примітка!

Кількість створених медичних записів наведено без врахування записів, позначених як помилкові. Дані про створені медичні записи наведено за IV квартал 2021 року



НАДАВАЧІВ, ЩО ВНЕСЛИ ЕМЗ

**126**

ЛІКАРІВ, ЩО ВНЕСЛИ ЕМЗ

**3 595**

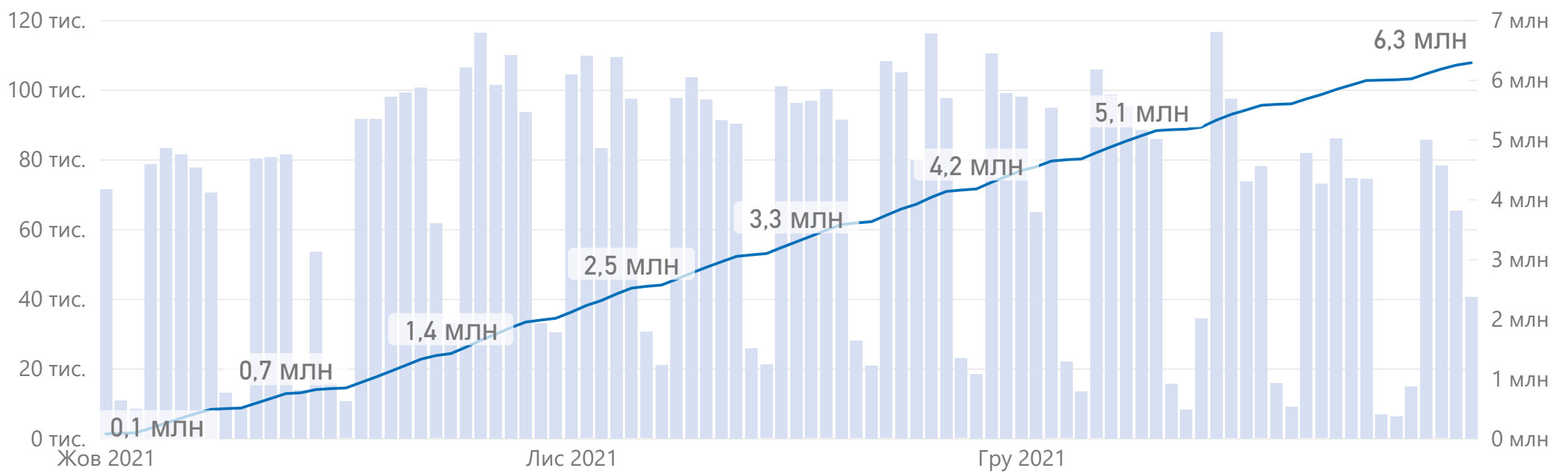
ПАЦІЄНТІВ, ЩОДО ЯКИХ  
ВНЕСЕНО ЕМЗ

**639 145**

### Створено ЕМЗ

СТВОРЕНО ЕМЗ (ЗАГАЛОМ)

**6 283 708**



	ВЗАЄМОДІЇ	ЕПІЗОДИ	НАПРАВЛЕННЯ	ІМУНІЗАЦІЇ
Надавачів, що внесли ЕМЗ	<b>124</b>	<b>124</b>	<b>118</b>	<b>83</b>
Лікарів, що внесли ЕМЗ	<b>3 106</b>	<b>3 102</b>	<b>2 495</b>	<b>849</b>
Пацієнтів, щодо яких внесли ЕМЗ	<b>634 711</b>	<b>580 363</b>	<b>227 655</b>	<b>288 472</b>
	<b>2 259 675</b>	<b>1 222 169</b>	<b>1 116 595</b>	<b>508 558</b>
	взаємодій	епізодів	направлень	імунізацій
	ОБСТЕЖЕННЯ	ДІАГНОСТИЧНІ ЗВІТИ	ПРОЦЕДУРИ	ПЛАНІ ЛІКУВАННЯ
Надавачів, що внесли ЕМЗ	<b>108</b>	<b>93</b>	<b>55</b>	<b>39</b>
Лікарів, що внесли ЕМЗ	<b>1 554</b>	<b>1 495</b>	<b>1 000</b>	<b>130</b>
Пацієнтів, щодо яких внесли ЕМЗ	<b>250 686</b>	<b>145 728</b>	<b>55 750</b>	<b>6 854</b>
	<b>410 017</b>	<b>442 832</b>	<b>315 329</b>	<b>8 533</b>
	обстежень	діагностичних звітів	процедур	планів лікування

Примітка!

Кількість створених медичних записів наведено без врахування записів, позначених як помилкові.  
Дані про створені медичні записи наведено за IV квартал 2021 року



**Національна служба  
здоров'я України**

НАДАВАЧІВ, ЩО ВНЕСЛИ ЕМЗ

112

ЛІКАРІВ, ЩО ВНЕСЛИ ЕМЗ

2 740

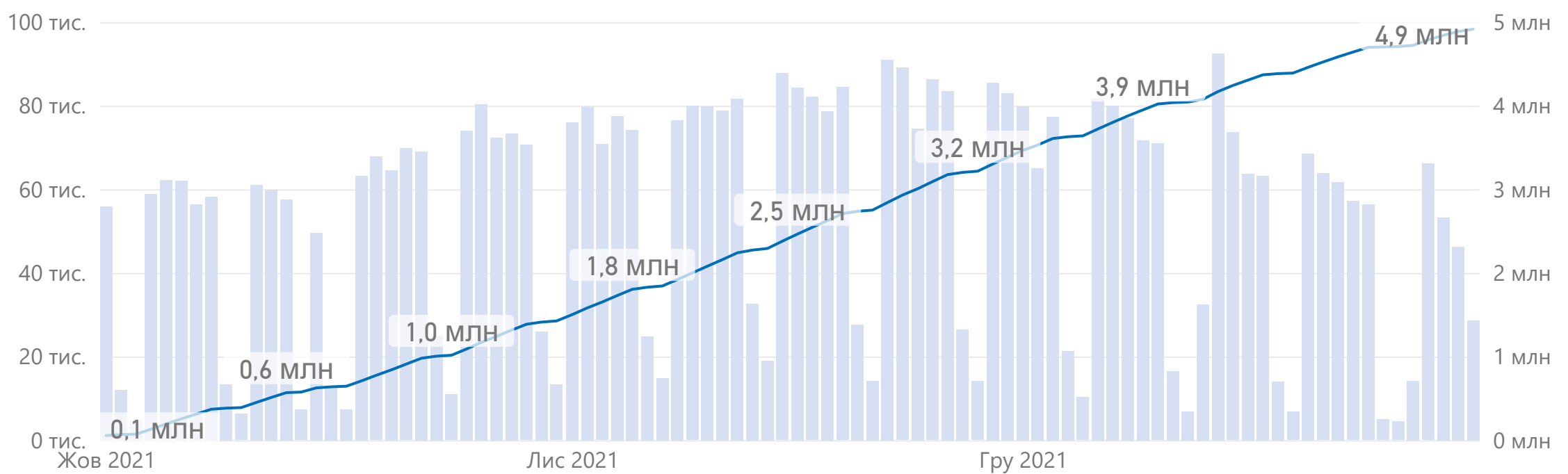
ПАЦІЄНТІВ, ЩОДО ЯКИХ  
ВНЕСЕНО ЕМЗ

587 980

### Створено ЕМЗ

СТВОРЕНО ЕМЗ (ЗАГАЛОМ)

4 915 414



	ВЗАЄМОДІЇ	ЕПІЗОДИ	НАПРАВЛЕННЯ	ІМУНІЗАЦІЇ
Надавачів, що внесли ЕМЗ	110	110	103	50
Лікарів, що внесли ЕМЗ	2 420	2 430	2 030	591
Пацієнтів, щодо яких внесли ЕМЗ	583 178	551 557	177 364	313 931
	<b>1 700 993</b>	<b>1 244 316</b>	<b>589 628</b>	<b>548 817</b>
	взаємодій	епізодів	направлень	імунізацій
	ОБСТЕЖЕННЯ	ДІАГНОСТИЧНІ ЗВІТИ	ПРОЦЕДУРИ	ПЛАНІ ЛІКУВАННЯ
Надавачів, що внесли ЕМЗ	91	55	40	37
Лікарів, що внесли ЕМЗ	1 388	711	369	107
Пацієнтів, щодо яких внесли ЕМЗ	215 086	94 621	28 469	6 895
	<b>416 336</b>	<b>255 042</b>	<b>152 151</b>	<b>8 131</b>
	обстежень	діагностичних звітів	процедур	планів лікування

Примітка!

Кількість створених медичних записів наведено без врахування записів, позначених як помилкові.  
Дані про створені медичні записи наведено за IV квартал 2021 року



Національна служба  
здоров'я України

НАДАВАЧІВ, ЩО ВНЕСЛИ ЕМЗ

106

ЛІКАРІВ, ЩО ВНЕСЛИ ЕМЗ

2 690

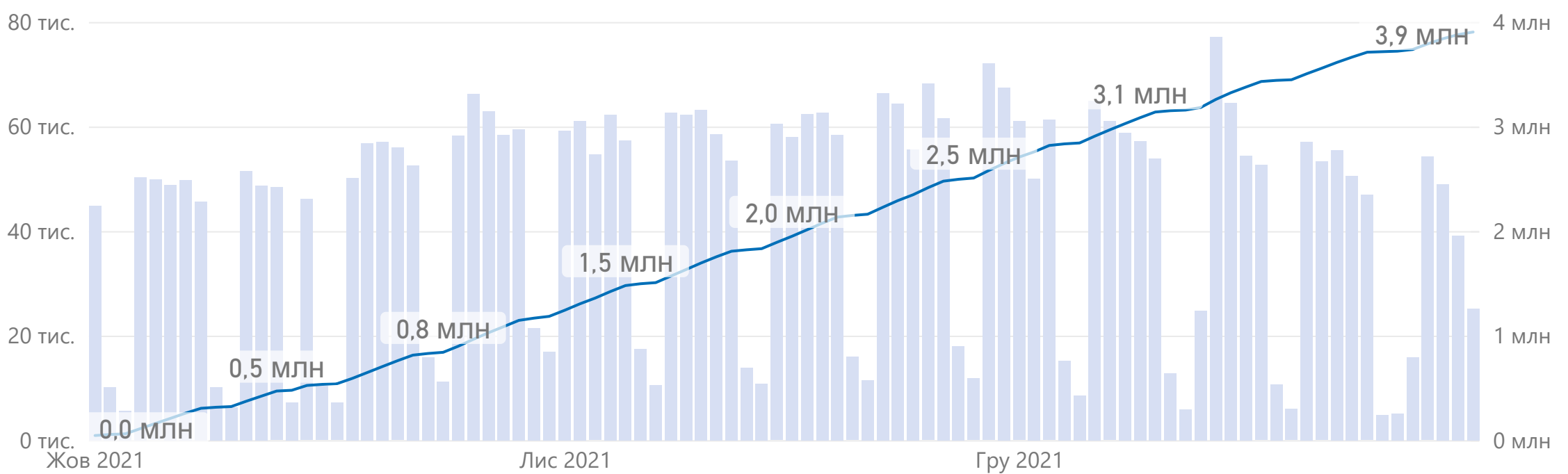
ПАЦІЄНТІВ, ЩОДО ЯКИХ  
ВНЕСЕНО ЕМЗ

416 489

### Створено ЕМЗ

СТВОРЕНО ЕМЗ (ЗАГАЛОМ)

3 904 587



	ВЗАЄМОДІЇ	ЕПІЗОДИ	НАПРАВЛЕННЯ	ІМУНІЗАЦІЇ
Надавачів, що внесли ЕМЗ	104	104	96	60
Лікарів, що внесли ЕМЗ	2 444	2 449	1 795	559
Пацієнтів, щодо яких внесли ЕМЗ	410 407	380 919	162 216	189 786
	<b>1 347 926</b>	<b>906 525</b>	<b>690 707</b>	<b>330 247</b>
	взаємодій	епізодів	направлень	імунізацій

	ОБСТЕЖЕННЯ	ДІАГНОСТИЧНІ ЗВІТИ	ПРОЦЕДУРИ	ПЛАНИ ЛІКУВАННЯ
Надавачів, що внесли ЕМЗ	81	51	31	25
Лікарів, що внесли ЕМЗ	824	527	209	75
Пацієнтів, щодо яких внесли ЕМЗ	146 929	96 250	6 878	5 315
	<b>279 287</b>	<b>301 161</b>	<b>40 961</b>	<b>7 773</b>
	обстежень	діагностичних звітів	процедур	планів лікування

Примітка!

Кількість створених медичних записів наведено без врахування записів, позначених як помилкові. Дані про створені медичні записи наведено за IV квартал 2021 року



Національна служба здоров'я України

НАДАВАЧІВ, ЩО ВНЕСЛИ ЕМЗ

92

ЛІКАРІВ, ЩО ВНЕСЛИ ЕМЗ

2 371

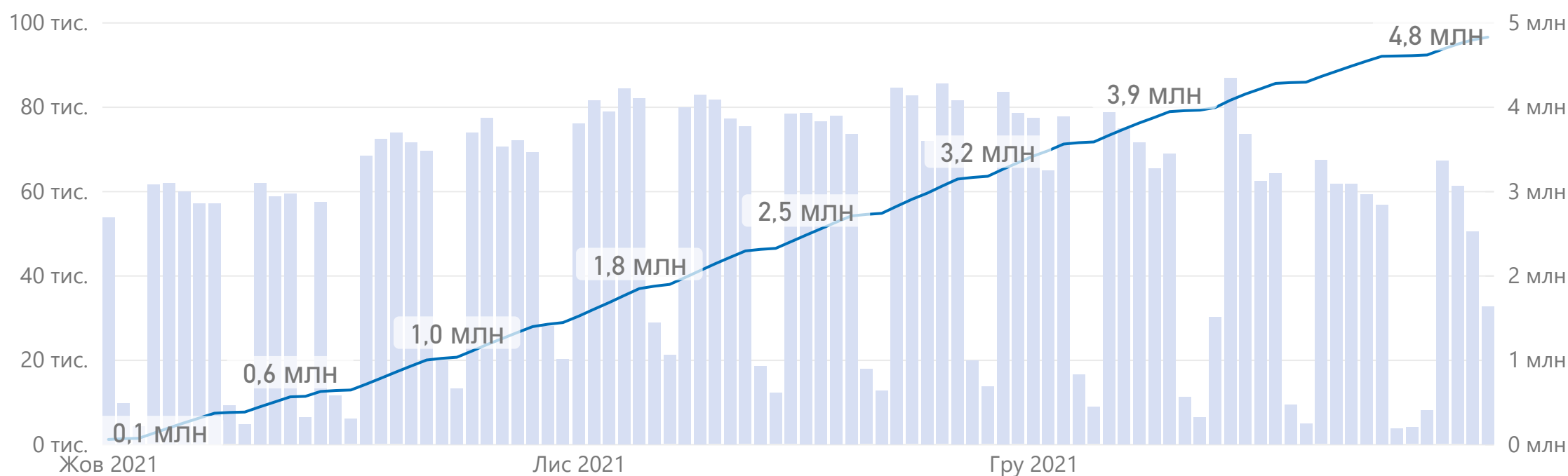
ПАЦІЄНТІВ, ЩОДО ЯКИХ  
ВНЕСЕНО ЕМЗ

508 031

### Створено ЕМЗ

СТВОРЕНО ЕМЗ (ЗАГАЛОМ)

4 823 129



	ВЗАЄМОДІЇ	ЕПІЗОДИ	НАПРАВЛЕННЯ	ІМУНІЗАЦІЇ
Надавачів, що внесли ЕМЗ	91	91	87	59
Лікарів, що внесли ЕМЗ	2 006	2 054	1 631	566
Пацієнтів, щодо яких внесли ЕМЗ	502 699	465 549	173 221	263 093
	<b>1 644 046</b>	<b>1 042 343</b>	<b>749 991</b>	<b>459 396</b>
	взаємодій	епізодів	направлень	імунізацій
	ОБСТЕЖЕННЯ	ДІАГНОСТИЧНІ ЗВІТИ	ПРОЦЕДУРИ	ПЛАНІ ЛІКУВАННЯ
Надавачів, що внесли ЕМЗ	78	50	42	30
Лікарів, що внесли ЕМЗ	1 052	1 013	711	103
Пацієнтів, щодо яких внесли ЕМЗ	201 407	113 440	35 415	3 959
	<b>366 121</b>	<b>381 327</b>	<b>175 513</b>	<b>4 392</b>
	обстежень	діагностичних звітів	процедур	планів лікування

Примітка!

Кількість створених медичних записів наведено без врахування записів, позначених як помилкові.  
Дані про створені медичні записи наведено за IV квартал 2021 року



Національна служба  
здоров'я України



Національна служба  
здоров'я України



nszu.ukr @nszu.care



ІНФОРМАЦІЙНО-  
ДОВІДКОВА  
СЛУЖБА НСЗУ **1677**



NSZU Ukraine

nszu.gov.ua



@Nszu\_gov

nszu\_gov 



info@nszu.gov.ua